

4. HIRUHILABETEKO JARRAIPENA SEGUIMIENTO TRIMESTRE 4

BEHIN-BEHINEKO DATUA DATOS PROVISIONALES

Aurkibidea / Índice :

0.	SARRERA	1
	<i>INTRODUCCIÓN</i>	
I.	LEHENDAKARITZA.....	5
	<i>PRESIDENCIA</i>	
-	Garapenerako Lankidetzaren Euskal Agentzia	7
	<i>Agencia Vasca de Cooperación para el Desarrollo</i>	
II.	GOBERNANTZA PUBLIKOA ETA AUTOGOBERNUA.....	15
	<i>GOBERNANZA PÚBLICA Y AUTOGOBIERNO</i>	
-	Eusko Jaurlaritzaren Informatika Elkarte-EJIE, S.A.....	17
	<i>Sociedad Informática del Gobierno Vasco-EJIE, S.A.</i>	
-	ITELAZPI, S.A.....	25
III.	EKONOMIAREN GARAPENA ETA AZPIEGITURAK	33
	<i>DESARROLLO ECONÓMICO E INFRAESTRUCTURAS</i>	
	S.P.R.I., S.A. eta partaidetzako Baltzu Publikoak	35
	<i>S.P.R.I., S.A. y las Sociedades Públicas participadas</i>	
-	Eraldaketa Lehiakorrerako Sozietatea, SA	37
	<i>Sociedad para la Transformación Competitiva, S.A.</i>	
-	Teknologi Elkartegia, S.A.	47
	<i>Parque Tecnológico, S.A.</i>	
-	Arabako Teknologi Elkartegia, S.A.	55
	<i>Parque Tecnológico de Alava, S.A.</i>	
-	Gipuzkoako Zientzia eta Teknologia Parkea, S.A.	63
	<i>Parque Científico y Tecnológico de Gipuzkoa, S.A.</i>	
-	Euskal Herriko Arrisku Kapitalaren Gestioa, S.A.	73
	<i>Gestión de Capital Riesgo del País Vasco, S.A.</i>	
-	Arabako Eraberrikuntza Industrialdea, S.A.....	81
	<i>Centro de Empresas e Innovación de Alava, S.A.</i>	
-	Agencia Vasca de Internacionalización-Basque Trade and Investment, S.A.....	89
-	USA Basque Trade and Investment.....	97
-	SPRILUR. S.A.....	105
-	Ibaizabal Behekaldeko Industrialdea, S.A.	115
-	Busturialdeko Industrialdea, S.A.	123
-	Beterri Kostako Industrialdea, S.A.....	131
-	Deba Bailarako Industrialdea, S.A.....	139
-	Arabako Industrialdea, S.A.....	147
-	Arratiako Industrialdea, S.A.....	155

-	Bidasoa Oarsoko Industrialdea, S.A.....	163
-	Bizkaia Sortaldeko Industrialdea, S.A.	173
-	Lanbarren Parke Logistikoa, S.A.	181
-	Goierri Beheko Industrialdea, S.A.....	189
-	Urolako Industrialdea, S.A.....	197
-	Tolosaldeko Apattaerreak Industria Lurra, S.A.	205
	Energiaren Euskal Erakundea eta partaidetzako Baltzu Publikoak	213
	<i>Ente Vasco de la Energía y las Sociedades Públicas participadas</i>	
-	Energiaren Euskal Erakundea	215
	<i>Ente Vasco de la Energía</i>	
-	C.A.D.E.M., S.A.....	225
-	Euskadiko Hidrokarburo Baltzua, S.A.....	233
	<i>Sociedad de Hidrocarburos de Euskadi, S.A.</i>	
-	BIMEP	241
-	Hidroeléctrica Harana-Kontrasta, S.A.	249
-	Euskal Trenbide Sarea	257
	<i>Red Ferroviaria Vasca</i>	
-	Eusko Trenbideak, S.A.	265
	<i>Ferrocarriles Vascos, S.A.</i>	
-	Euskotren Participaciones, S.A.	273
-	Euskadiko Kirol Portua, S.A.	281
-	Zumaiako Kirol Portua, S.A.	289
-	Neiker, S.A.....	297
-	Fundación HAZI Fundazioa.....	305
-	Fundación ELIKA Fundazioa	313
IV.	ENPLEGUA ETA GIZARTE POLITIKAK	321
	<i>EMPLEO Y POLÍTICAS SOCIALES</i>	
-	Fundación HOBETUZ Fundazioa	323
V.	INGURUMENA, LURRALDE PLANGINTZA ETA ETXEBIZITZA.....	331
	<i>MEDIO AMBIENTE, PLANIFICACIÓN TERRITORIAL Y VIVIENDA</i>	
-	Euskadiko Etxebizitza eta Lurra, S.A.....	333
	<i>Vivienda y Suelo de Euskadi, S.A.</i>	
-	Alokabide, S.A.....	343
-	Uraren Euskal Agentzia	353
	<i>Agencia Vasca del Agua</i>	
-	IHOBE, S.A. Ingurugiro Iharduketarako Sozietate Publikoa	361
	<i>Sociedad Pública de Gestión Ambiental, IHOBE, S.A.</i>	

VI.	OGASUNA ETA EKONOMIA	369
	<i>HACIENDA Y ECONOMÍA</i>	
-	Finantzen Euskal Institutua	371
	<i>Instituto Vasco de Finanzas</i>	
VII.	HEZKUNTZA	379
	<i>EDUCACIÓN</i>	
-	Unibasq.....	381
-	Fundación MUSIKENE Fundazioa	389
VIII.	OSASUNA	397
	<i>SALUD</i>	
	Osakidetza-Servicio Vasco de Salud eta partaidetzako Baltzu Publikoak.....	399
	<i>Osakidetza-Servicio Vasco de Salud y las Sociedades Públicas participadas</i>	
-	Osakidetza- Servicio Vasco de Salud.....	401
-	OSATEK, S.A.....	411
-	Fundación Vasca BIO Euskal Fundazioa	419
IX.	TURISMOA, MERKATARITZA ETA KONTSUMOA	427
	<i>TURISMO, COMERCIO Y CONSUMO</i>	
-	Basquetour, S.A.	429
X.	KULTURA ETA HIZKUNTZA POLITIKA	437
	<i>CULTURA Y POLÍTICA LINGÜÍSTICA</i>	
	Euskal Irrati Telebista eta partaidetzako Baltzu Publikoak	439
	<i>Euskal Irrati Telebista y las Sociedades Públicas participadas</i>	
-	Euskal Irrati Telebista	441
	<i>Radio Televisión Vasca</i>	
-	Euskal Telebista, S.A.....	449
	<i>Televisión Vasca, S.A.</i>	
-	Eusko Irratia, S.A.....	457
	<i>Radiodifusión Vasca, S.A.</i>	
-	Gasteiz Irratia, S.A.	465
	<i>Radio Vitoria, S.A.</i>	
-	EITBNET, S.A.	473
-	Euskadiko Orkestra Sinfonikoa, S.A.	481
	<i>Orquesta de Euskadi, S.A.</i>	
-	Etxepare Euskal Institutua.....	489
-	Fundación EHko GAZTE ORKESTRA Fundazioa	497
-	Fundación BASQUE TEAM Fundazioa	505



0. SARRERA
INTRODUCCIÓN

SARRERA

5/2017 LEGEAK, abenduaren 22koak, bere 31. artikuluan 1. atalean ezartzen du Jaurlaritzak hiruhilabetero Eusko Legebiltzarreko Ogasun eta Aurrekontu Batzordeari jakinarazi behar dizkiola zuzenbide pribatuko erakunde publikoei, sozietate publikoei eta Euskal Autonomia Erkidegoaren sektore publikoko fundazioei dagozkien egoera balantzea, galeren eta irabazien kontua, esku-diru fluxuen egoera, eta, azkenik, ustiapen- eta kapital-aurrekontuen exekuzioa.

Argitalpen honen bitartez, aipatutako agirien berri ematen dizugu non adierazten baita Euskal Autonomia Erkidegoko baltzu publikoen arloa osatzen duten entitateen egoera ekonomiko-finantzarioa, alegia dagokion hiruhilekoaren amaieran izandakoa. Erakunde, sozietate eta fundazio publikoek emandako behin-behineko eta auditatu gabeko datuen bidez landu ditugu dokumentu hauek.

INTRODUCCIÓN

El apartado 1 del artículo 31 de la LEY 5/2017, de 22 de diciembre, establece que el Gobierno debe dar cuenta trimestralmente a la Comisión de Hacienda y Presupuestos del Parlamento Vasco, del balance de situación, cuenta de pérdidas y ganancias, estado de flujos de efectivo y grado de realización de los presupuestos de explotación y de capital de los entes públicos de derecho privado y sociedades públicas y de las fundaciones del sector público de la Comunidad Autónoma de Euskadi.

A través de la presente publicación se exponen los citados documentos relativos a la situación económico-financiera al cierre del trimestre de las entidades que conforman el sector público empresarial de la Comunidad Autónoma de Euskadi. Estos documentos han sido elaborados a partir de datos provisionales no auditados aportados por los entes, sociedades y fundaciones públicas.



I. LEHENDAKARITZA
PRESIDENCIA



Agencia Vasca de Cooperación para el Desarrollo

GALDU-IRABAZIEN KONTUA
CUENTA DE PERDIDAS Y GANANCIAS

Euro / Euros

GALDU-IRABAZIEN KONTUA CUENTA DE PERDIDAS Y GANANCIAS		2018
A) ERAGIKETA JARRAITUAK OPERACIONES CONTINUADAS		
4. Hornikuntzak Aprovisionamientos		(129.315)
c) Beste enpresa batzuek egindako lanak <i>Trabajos realizados por otras empresas</i>		(129.315)
6. Ustiapeneko bestelako sarrerak Otros ingresos de explotación		46.918.582
b) Ekitaldiko emaitzara egotzitako ustiapeneko diru-laguntzak <i>Subvenciones de explotación incorporadas al resultado del ejercicio</i>		46.918.582
7. Pertsonal-gastuak Gastos de personal		(1.315.201)
a) Soldatak, lansariak eta antzekoak <i>Sueldos, salarios y asimilados</i>		(1.007.297)
b) Karga sozialak <i>Cargas sociales</i>		(307.904)
8. Ustiapeneko bestelako gastuak Otros gastos de explotación		(255.622)
a) Kanpoko zerbitzuak <i>Servicios exteriores</i>		(255.622)
9. Ibilgetuaren amortizazioa Amortización del inmovilizado		(45.087)
10. Ibilgetu ez-finantzarioko diru-laguntzen eta bestelako egozpena Imputación de subvenciones de inmovilizado no financiero y otras		45.087
13. Entitateak emandako diru-laguntzak eta egindako transferentziak Subvenciones concedidas y transferencias realizadas por la entidad		(45.218.444)
A.1) USTIAPENeko EMAITZA (1+2+3+4+5+6+7+8+9+10+11+12+13+14+15) RESULTADO DE EXPLOTACIÓN (1+2+3+4+5+6+7+8+9+10+11+12+13+14+15)		----
A.2) EMAITZA FINANTZARIOA (16+17+18+19+20+21) RESULTADO FINANCIERO (16+17+18+19+20+21)		----
A.3) ZERGA AURREKO EMAITZA (A.1+A.2) RESULTADO ANTES DE IMPUESTOS (A.1+A.2)		----
A.4) EKITALDIKO EMAITZA (A.3+22) RESULTADO DEL EJERCICIO (A.3+22)		----

Agencia Vasca de Cooperación para el Desarrollo

EFECTIVO FLUXUEN EGOERA-ORRIA
ESTADO DE FLUJOS DE EFECTIVO

Euro / Euros

DIRU-FLUXUEN EGOERA-ORRIA ESTADO DE FLUJOS DE EFECTIVO	2018
A) USTIAPEN-JARDUERETAKO DIRU-FLUXUAK FLUJOS DE EFECTIVO DE LAS ACTIVIDADES DE EXPLOTACIÓN	
1. Ekitaldiko zerga aurreko emaitza <i>Resultado del ejercicio antes de impuestos</i>	----
2. Emaitzaren doikuntzak <i>Ajustes del resultado</i>	----
a) Ibilgetuaren amortizazioa (+) <i>Amortización del inmovilizado (+)</i>	45.087
d) Diru-laguntzen egozpena (-) <i>Imputación de subvenciones (-)</i>	(45.087)
3. Kapital korrientearen aldaketak <i>Cambios en el capital corriente</i>	(56.799)
b) Zordunak eta kobratzeko bestelako kontuak (+/-) <i>Deudores y otras cuentas a cobrar(+/-)</i>	391.265
d) Hartzekodunak eta ordaintzeko bestelako kontuak (+/-) <i>Acreedores y otras cuentas a pagar (+/-)</i>	136.288
e) Bestelako pasibo korrienteak (+/-) <i>Otros pasivos corrientes (+/-)</i>	(584.352)
5. Ustiapen-jardueretako diru-fluxuak (+/-1+/-2+/-3+/-4) <i>Flujos de efectivo de las actividades de explotación (+/-1+/-2+/-3+/-4)</i>	(56.799)
B) INBERTSIO-JARDUERETAKO DIRU-FLUXUAK (+/-) FLUJOS DE EFECTIVO DE LAS ACTIVIDADES DE INVERSIÓN (+/-)	
6. Inbertsioen ordainketak (-) <i>Pagos por inversión (-)</i>	(60.000)
b) Ibilgetu ukiezina <i>Inmovilizado intangible</i>	(60.000)
8. Inbertsio-jardueretako diru-fluxuak (7-6) <i>Flujos de efectivo de las actividades de inversión (7-6)</i>	(60.000)
C) FINANTZAKETA-JARDUERETAKO DIRU-FLUXUAK FLUJOS DE EFECTIVO DE LAS ACTIVIDADES DE FINANCIACIÓN	
9. Ondare-tresnen kobrantzak eta ordainketak <i>Cobros y pagos por instrumentos de patrimonio</i>	60.000
e) Jasotako diru-laguntzak, dohaintzak eta legatuak (+) <i>Subvenciones, donaciones y legados recibidos (+)</i>	60.000
12. Finantzaketa-jardueretako diru-fluxuak (+/-9+/-10-11) <i>Flujos de efectivo de las actividades de financiación (+/-9+/-10-11)</i>	60.000
D) KANBIO-TASEN ALDAKETEN ERAGINA EFECTO DE LAS VARIACIONES DE LOS TIPOS DE CAMBIO	----
E) ESKUDIRUAREN EDO BALIOKIDEEN GEHIKUNTZA/GUTXITZE GARBIA (+/-5+/-8+/-12+/-D) AUMENTO/DISMINUCIÓN NETA DEL EFECTIVO O EQUIVALENTES (+/-5+/-8+/-12+/-D)	(56.799)

Agencia Vasca de Cooperación para el Desarrollo

EGINDAKOAREN KAPITAL AURREKONTUA
PRESUPUESTO DE CAPITAL REALIZADO

Euro / Euros

INBERTSIOAK INVERSIONES		AURREKONTUA PRESUPUESTO	EGINDAKOA REALIZADO	ALDEA DIFERENCIA	%
I.	USTIAPEN-JARDUERETAKO DIRU-FLUXU NEGATIBOAK FLUJOS NEGATIVOS DE EFECTIVO DE LAS ACTIVIDADES DE EXPLOTACIÓN	-----	56.799	(56.799)	***
II.	INBERTSIO UKIEZIN, MATERIAL, ONDASUN HIGIEZIN ETA BESTE BATZUEN GEHIKUNTZA AUMENTO DE INVERSIONES INTANGIBLES, MATERIALES, INMOBILIARIAS Y OTRAS	60.000	60.000	-----	100
1.	IBILGETU UKIEZINA INMOVILIZADO INTANGIBLE	60.000	60.000	-----	100
INBERTSIOAK GUZTIRA TOTAL INVERSIONES		60.000	116.799	(56.799)	195

Euro / Euros

FINANTZAKETA FINANCIACION		AURREKONTUA PRESUPUESTO	EGINDAKOA REALIZADO	ALDEA DIFERENCIA	%
III.	JASOKO DIREN TRANSFERENTZIAK, DIRU-LAGUNTZAK, DOHAINTZAK ETA LEGATUAK TRANSFERENCIAS, SUBVENCIONES, DONACIONES Y LEGADOS A RECIBIR	60.000	60.000	-----	100
VII.	ESKUDIRUAREN EDO BALIOKIDEEN GUTXITZE GARBIA DISMINUCIÓN NETA DEL EFECTIVO O EQUIVALENTES	-----	56.799	(56.799)	***
FINANTZAKETA GUZTIRA TOTAL FINANCIACIÓN		60.000	116.799	(56.799)	195

Agencia Vasca de Cooperación para el Desarrollo


EGINDAKOAREN USTIAPEN AURREKONTUA
PRESUPUESTO DE EXPLOTACION REALIZADO

Euro / Euros

GASTUAK GASTOS	AURREKONTUA PRESUPUESTO	EGINDAKOA REALIZADO	ALDEA DIFERENCIA	%
I. PERTSONAL-GASTUAK GASTOS DE PERSONAL	1.389.806	1.315.201	74.605	95
1. SOLDATAK, LANSARIAK ETA ANTZEKOAK SUELDOS, SALARIOS Y ASIMILADOS	1.091.372	1.007.297	84.075	92
2. KARGA SOZIALAK ETA BESTE BATZUK CARGAS SOCIALES Y OTROS	298.434	307.904	(9.470)	103
II. FUNTZIONAMENDU-GASTUAK GASTOS DE FUNCIONAMIENTO	427.915	384.937	42.978	90
1. HORNIKUNTZAK APROVISIONAMIENTOS	213.888	129.315	84.573	60
2. KANPOKO ZERBITZUAK SERVICIOS EXTERIORES	214.027	255.622	(41.595)	119
IV. ENTITATEAK EMANGO DITUEN DIRU-LAGUNTZAK ETA EGINGO DITUEN TRANSFERENTZIAK SUBVENCIONES A CONCEDER Y TRANSFERENCIAS A REALIZAR POR LA ENTIDAD	44.655.456	45.218.444	(562.988)	101
V. KOBRATZEKO KONTUEN GEHIKETA ETA ORDAINTEZKO KONTUEN GUTXITZE GARBIAK AUMENTO CUENTAS A COBRAR Y DISMINUCIÓN CUENTAS A PAGAR NETOS	----	56.799	(56.799)	***
GASTUAK GUZTIRA TOTAL GASTOS	46.473.177	46.975.381	(502.204)	101

Euro / Euros

DIRU-SARRERAK INGRESOS	AURREKONTUA PRESUPUESTO	EGINDAKOA REALIZADO	ALDEA DIFERENCIA	%
IV. USTIAPENEN TRANSFERENTZIAK ETA DIRU-LAGUNTZAK TRANSFERENCIAS Y SUBVENCIONES DE EXPLOTACIÓN	46.473.177	46.918.582	(445.405)	101
VII. USTIAPEN-JARDUERETAKO DIRU-FLUXU NEGATIBOAK FLUJOS NEGATIVOS DE EFECTIVO DE LAS ACTIVIDADES DE EXPLOTACIÓN	----	56.799	(56.799)	***
DIRU-SARRERAK GUZTIRA TOTAL INGRESOS	46.473.177	46.975.381	(502.204)	101



II. GOBERNANTZA PUBLIKOA ETA AUTOGOBERNUA
GOBERNANZA PÚBLICA Y AUTOGOBIERNO



Eusko Jaurlaritzaren Informatika Elkarte EAJE, S.A.
Sociedad Informática del Gobierno Vasco-EJIE, S.A.



E.J.I.E., S.A.

EGOERA BALANTZEA
BALANCE DE SITUACION

Euro / Euros

AKTIBOA ACTIVO	2018	ONDARE GARBIA ETA PASIBOA PATRIMONIO NETO Y PASIVO	2018
A) AKTIBO EZ-KORRIENTEA ACTIVO NO CORRIENTE	14.531.823	A) ONDARE GARBIA PATRIMONIO NETO	20.674.368
I. Ibilgetu ukiezina <i>Inmovilizado intangible</i>	3.728.037	A-1) Fondo propioak Fondos propios	15.539.066
5. Aplikazio informatikoak <i>Aplicaciones informáticas</i>	3.728.037	I. Kapitala <i>Capital</i>	15.538.765
II. Ibilgetu materiala <i>Inmovilizado material</i>	9.771.418	1. Kapital eskrituratua <i>Capital escriturado</i>	15.538.765
1. Lurrak eta eraikuntzak <i>Terrenos y construcciones</i>	119.601	III. Erreserbak <i>Reservas</i>	301
2. Instalazio teknikoak eta bestelako ibilgetu materiala <i>Instalaciones técnicas y otro inmovilizado material</i>	9.651.817	2. Bestelako erreserbak <i>Otras reservas</i>	301
IV. Taldeko enpresetan eta elkartuetan epe luzeko inbertsioak <i>Inversiones empresas del grupo y asociadas a largo plazo</i>	938.395	A-3) Jasotako diru-laguntzak, dohaintzak eta legatuak Subvenciones, donaciones y legados recibidos	5.135.302
1. Ondare-tresnak <i>Instrumentos de patrimonio</i>	938.395	B) PASIBO EZ-KORRIENTEA PASIVO NO CORRIENTE	1.804.295
V. Epe luzeko finantza inbertsioak <i>Inversiones financieras a largo plazo</i>	93.973	IV. Zerga geroratu pasiboak <i>Pasivos por impuesto diferido</i>	1.804.295
2. Hirugarrenei emandako kredituak <i>Créditos a terceros</i>	93.973	C) PASIBO KORRIENTEA PASIVO CORRIENTE	26.963.629
B) AKTIBO KORRIENTEA ACTIVO CORRIENTE	34.910.469	III. Epe laburreko zorrak <i>Deudas a corto plazo</i>	404.249
III. Merkataritza zordunak eta kobratzeko bestelako kontuak <i>Deudores comerciales y otras cuentas a cobrar</i>	19.885.644	5. Bestelako pasibo finantzarioak <i>Otros pasivos financieros</i>	404.249
1. Bezeroak, salmentengatik eta zerbitzu-emeategatik <i>Clientes por ventas y prestaciones de servicios</i>	373.658	V. Merkataritza hartzekodunak eta ordaintzeko bestelako kontuak <i>Acreedores comerciales y otras cuentas a pagar</i>	26.559.380
2. Bezeroak, taldeko enpresak eta elkartuak <i>Cilientes, empresas del grupo y asociadas</i>	19.344.291	1. Hornitzaileak <i>Proveedores</i>	25.631.889
4. Pertsonala <i>Personal</i>	95.184	2. Hornitzaileak, taldeko enpresak eta elkartuak <i>Proveedores, empresas del grupo y asociadas</i>	1.175
6. Administrazio Publikoekin bestelako hartzeak <i>Otros créditos con las Administraciones Públicas</i>	72.511	4. Pertsonala (ordaintzeko dauden ordainsariak) <i>Personal (remuneraciones pendientes de pago)</i>	2.543
V. Epe laburreko finantza-inbertsioak <i>Inversiones financieras a corto plazo</i>	600	6. Administrazio Publikoekin bestelako zorrak <i>Otras deudas con las Administraciones Públicas</i>	923.773
5. Bestelako aktibo finantzarioak <i>Otros activos financieros</i>	600		
VI. Epe laburreko aldirikapeak <i>Periodificaciones a corto plazo</i>	1.731.862		
VII. Diruzaintza eta bestelako aktibo likido baliokideak <i>Efectivo y otros activos líquidos equivalentes</i>	13.292.363		
1. Diruzaintza <i>Tesorería</i>	13.292.363		
AKTIBOA GUZTIRA (A+B) TOTAL ACTIVO (A+B)	49.442.292	ONDARE GARBIA ETA PASIBOA GUZTIRA (A+B+C) TOTAL PATRIMONIO NETO Y PASIVO (A+B+C)	49.442.292

E.J.I.E., S.A.

GALDU-IRABAZIEN KONTUA
CUENTA DE PERDIDAS Y GANANCIAS

Euro / Euros

GALDU-IRABAZIEN KONTUA CUENTA DE PERDIDAS Y GANANCIAS		2018
A) ERAGIKETA JARRAITUAK OPERACIONES CONTINUADAS		
1. Negoio-zifraren zenbateko garbia <i>Importe neto de la cifra de negocios</i>		104.263.888
b) Zerbitzu-emateak <i>Prestaciones de servicios</i>		104.263.888
4. Hornikuntzak Aprovisionamientos		(63.694.090)
b) Lehengaien eta bestelako material kontsumigarrien kontsumoa <i>Consumo de materias primas y otras materias consumibles</i>		(23.200)
c) Beste enpresa batzuek egindako lanak <i>Trabajos realizados por otras empresas</i>		(63.670.890)
6. Ustiapeneko bestelako sarrerak Otros ingresos de explotación		71.000
b) Ekitaldiko emaitzara egotzitako ustiapeneko diru-laguntzak <i>Subvenciones de explotación incorporadas al resultado del ejercicio</i>		71.000
7. Pertsonal-gastuak Gastos de personal		(13.593.539)
a) Soldatak, lansariak eta antzekoak <i>Sueldos, salarios y asimilados</i>		(10.759.473)
b) Karga sozialak <i>Cargas sociales</i>		(2.834.066)
8. Ustiapeneko bestelako gastuak Otros gastos de explotación		(24.478.277)
a) Kanpoko zerbitzuak <i>Servicios exteriores</i>		(24.451.795)
b) Tributuak <i>Tributos</i>		(26.482)
9. Ibilgetuaren amortizazioa Amortización del inmovilizado		(6.084.238)
10. Ibilgetu ez-finantzarioko diru-laguntzen eta bestelakoen egozpena Imputación de subvenciones de inmovilizado no financiero y otras		3.515.256
A.1) USTIAPENeko EMAITZA (1+2+3+4+5+6+7+8+9+10+11+12+13+14+15) RESULTADO DE EXPLOTACIÓN (1+2+3+4+5+6+7+8+9+10+11+12+13+14+15)		----
A.2) EMAITZA FINANTZARIOA (16+17+18+19+20+21) RESULTADO FINANCIERO (16+17+18+19+20+21)		----
A.3) ZERGA AURREKO EMAITZA (A.1+A.2) RESULTADO ANTES DE IMPUESTOS (A.1+A.2)		----
A.4) EKITALDIKO EMAITZA (A.3+22) RESULTADO DEL EJERCICIO (A.3+22)		----

E.J.I.E., S.A.

EFEKTIBO FLUXUEN EGOERA-ORRIA
ESTADO DE FLUJOS DE EFECTIVO

Euro / Euros

DIRU-FLUXUEN EGOERA-ORRIA ESTADO DE FLUJOS DE EFECTIVO	2018
A) USTIAPEN-JARDUERETAKO DIRU-FLUXUAK FLUJOS DE EFECTIVO DE LAS ACTIVIDADES DE EXPLOTACIÓN	
1. Ekitaldiko zerga aurreko emaitza <i>Resultado del ejercicio antes de impuestos</i>	-----
2. Emaitzaren doikuntzak <i>Ajustes del resultado</i>	2.568.982
a) Ibilgetuaren amortizazioa (+) <i>Amortización del inmovilizado (+)</i>	6.084.238
d) Diru-laguntzen egozpena (-) <i>Imputación de subvenciones (-)</i>	(3.515.256)
3. Kapital korrientearen aldaketak <i>Cambios en el capital corriente</i>	12.269.050
b) Zordunak eta kobratzeko bestelako kontuak (+/-) <i>Deudores y otras cuentas a cobrar(+/-)</i>	15.524.418
c) Bestelako aktibo korrienteak (+/-) <i>Otros activos corrientes (+/-)</i>	1.081.371
d) Hartzekodunak eta ordaintzeko bestelako kontuak (+/-) <i>Acreedores y otras cuentas a pagar (+/-)</i>	(4.336.739)
4. Ustiapen-jardueretako bestelako diru-fluxuak (+/-) <i>Otros flujos de efectivo de las actividades de explotación (+/-)</i>	(3.018.771)
d) Mozkinen gaineko zergen kobrantzak (ordainketak) (+/-) <i>Cobros (pagos) por impuestos sobre beneficios (+/-)</i>	30.284
e) Bestelako ordainketak (kobrantzak) (-/+) <i>Otros pagos (cobros) (-/+)</i>	(3.049.055)
5. Ustiapen-jardueretako diru-fluxuak (+/--1+/-2+/-3+/-4) <i>Flujos de efectivo de las actividades de explotación (+/--1+/-2+/-3+/-4)</i>	11.819.261
B) INBERTSIO-JARDUERETAKO DIRU-FLUXUAK (+/-) FLUJOS DE EFECTIVO DE LAS ACTIVIDADES DE INVERSIÓN (+/-)	
6. Inbertsioen ordainketak (-) <i>Pagos por inversión (-)</i>	(5.948.354)
b) Ibilgetu ukiezina <i>Inmovilizado intangible</i>	(2.735.920)
c) Ibilgetu materiala <i>Inmovilizado material</i>	(3.106.696)
e) Bestelako aktibo finantzarioak <i>Otros activos financieros</i>	(105.738)
7. Desinbertsioen kobrantzak (+) <i>Cobros por desinversiones (+)</i>	3.200
e) Bestelako aktibo finantzarioak <i>Otros activos financieros</i>	3.200
8. Inbertsio-jardueretako diru-fluxuak (7-6) <i>Flujos de efectivo de las actividades de inversión (7-6)</i>	(5.945.154)
C) FINANTZAKETA-JARDUERETAKO DIRU-FLUXUAK FLUJOS DE EFECTIVO DE LAS ACTIVIDADES DE FINANCIACIÓN	
9. Ondare-tresnen kobrantzak eta ordainketak <i>Cobros y pagos por instrumentos de patrimonio</i>	3.000.000
e) Jasotako diru-laguntzak, dohaintzak eta legatuak (+) <i>Subvenciones, donaciones y legados recibidos (+)</i>	3.000.000
12. Finantzaketa-jardueretako diru-fluxuak (+/-9+/-10-11) <i>Flujos de efectivo de las actividades de financiación (+/-9+/-10-11)</i>	3.000.000

Euro / Euros

DIRU-FLUXUEN EGOERA-ORRIA ESTADO DE FLUJOS DE EFECTIVO		2018
D)	KANBIO-TASEN ALDAKETEN ERAGINA EFFECTO DE LAS VARIACIONES DE LOS TIPOS DE CAMBIO	-----
E)	ESKUDIRUAREN EDO BALIOKIDEEN GEHIKUNTZA/GUTXITZE GARBIA (+/-5+/-8+/-12+/-D) AUMENTO/DISMINUCIÓN NETA DEL EFECTIVO O EQUIVALENTES (+/-5+/-8+/-12+/-D)	8.874.107

E.J.I.E., S.A.

EGINDAKOAREN KAPITAL AURREKONTUA
PRESUPUESTO DE CAPITAL REALIZADO

Euro / Euros

INBERTSIOAK INVERSIONES	AURREKONTUA PRESUPUESTO	EGINDAKOA REALIZADO	ALDEA DIFERENCIA	%
II. INBERTSIO UKIEZIN, MATERIAL, ONDASUN HIGIEZIN ETA BESTE BATZUEN GEHIKUNTZA AUMENTO DE INVERSIONES INTANGIBLES, MATERIALES, INMOBILIARIAS Y OTRAS	7.800.000	5.842.616	1.957.384	75
1. IBILGETU UKIEZINA INMOVILIZADO INTANGIBLE	3.500.000	2.735.920	764.080	78
2. IBILGETU MATERIALA INMOVILIZADO MATERIAL	4.300.000	3.106.696	1.193.304	72
III. FINANTZA-INBERTSIOEN GEHIKUNTZA ETA ONDARE-TRESNEN GUTXITZEA AUMENTO DE INVERSIONES FINANCIERAS Y DISMINUCIÓN DE INSTRUMENTOS PATRIMONIO	80.000	105.738	(25.738)	132
2. BESTELAKO FINANTZA-INBERTSIOAK OTRAS INVERSIONES FINANCIERAS	80.000	105.738	(25.738)	132
VI. ESKUDIRUAREN EDO BALIOKIDEEN GEHIKUNTZA GARBIA AUMENTO NETO DEL EFECTIVO O EQUIVALENTES	-----	8.874.107	-----	0
INBERTSIOAK GUZTIRA TOTAL INVERSIONES	7.880.000	14.822.461	(6.942.461)	188

Euro / Euros

FINANTZAKETA FINANCIACION	AURREKONTUA PRESUPUESTO	EGINDAKOA REALIZADO	ALDEA DIFERENCIA	%
I. USTIAPEN-JARDUERETAKO DIRU-FLUXU POSITIBOAK FLUJOS POSITIVOS DE EFECTIVO DE LAS ACTIVIDADES DE EXPLOTACIÓN	2.248.601	11.819.261	(9.570.660)	(526)
III. JASOKO DIREN TRANSFERENTZIAK, DIRU-LAGUNTZAK, DOHAINTZAK ETA LEGATUAK TRANSFERENCIAS, SUBVENCIONES, DONACIONES Y LEGADOS A RECIBIR	3.000.000	3.000.000	-----	100
IV. ONDARE-TRESNEN GEHIKUNTZA ETA FINANTZA-INBERTSIOEN GUTXITZEA AUMENTO DE INSTRUMENTOS PATRIMONIO Y DISMINUCIÓN DE INVERSIONES FINANCIERAS	-----	3.200	(3.200)	***
4. BESTELAKO FINANTZA-INBERTSIOAK OTRAS INVERSIONES FINANCIERAS	-----	3.200	(3.200)	***
VII. ESKUDIRUAREN EDO BALIOKIDEEN GUTXITZE GARBIA DISMINUCIÓN NETA DEL EFECTIVO O EQUIVALENTES	2.631.399	-----	11.505.506	337
FINANTZAKETA GUZTIRA TOTAL FINANCIACIÓN	7.880.000	14.822.461	(6.942.461)	188

E.J.I.E., S.A.

EGINDAKOAREN USTIAPEN AURREKONTUA
PRESUPUESTO DE EXPLOTACION REALIZADO

Euro / Euros

GASTUAK GASTOS	AURREKONTUA PRESUPUESTO	EGINDAKOA REALIZADO	ALDEA DIFERENCIA	%
I. PERTSONAL-GASTUAK GASTOS DE PERSONAL	15.469.213	13.593.539	1.875.674	88
1. SOLDATAK, LANSARIAK ETA ANTZEKOAK SUELDOS, SALARIOS Y ASIMILADOS	12.160.926	10.759.473	1.401.453	88
2. KARGA SOZIALAK ETA BESTE BATZUK CARGAS SOCIALES Y OTROS	3.308.287	2.834.066	474.221	86
II. FUNTZIONAMENDU-GASTUAK GASTOS DE FUNCIONAMIENTO	91.847.252	91.221.422	625.830	99
1. HORNIKUNTZAK APROVISIONAMIENTOS	66.624.050	66.743.145	(119.095)	100
2. KANPOKO ZERBITZUAK SERVICIOS EXTERIORES	24.971.572	24.451.795	519.777	98
3. TRIBUTUAK TRIBUTOS	251.630	26.482	225.148	11
VI. USTIAPEN-JARDUERETAKO DIRU-FLUXU POSITIBOAK FLUJOS POSITIVOS DE EFECTIVO DE LAS ACTIVIDADES DE EXPLOTACIÓN	2.248.601	11.819.261	(9.570.660)	526
GASTUAK GUZTIRA TOTAL GASTOS	109.565.066	116.634.222	(7.069.156)	106

Euro / Euros

DIRU-SARRERAK INGRESOS	AURREKONTUA PRESUPUESTO	EGINDAKOA REALIZADO	ALDEA DIFERENCIA	%
I. NEGOZIO-ZIFRAREN ZENBATEKO GARBIA IMPORTE NETO DE LA CIFRA DE NEGOCIOS	109.565.066	104.263.888	5.301.178	95
2. ZERBITZU-EMATEAK PRESTACIONES DE SERVICIOS	109.565.066	104.263.888	5.301.178	95
IV. USTIAPENENKO TRANSFERENTZIAK ETA DIRU-LAGUNTZAK TRANSFERENCIAS Y SUBVENCIONES DE EXPLOTACIÓN	-----	71.000	(71.000)	***
VI. ORDAINTZEKO KONTUEN GEHIKETA ETA KOBRATZEKO KONTUEN GUTXITZE GARBIAK AUMENTO CUENTAS A PAGAR Y DISMINUCIÓN CUENTAS A COBRAR NETOS	-----	12.299.334	(12.299.334)	***
DIRU-SARRERAK GUZTIRA TOTAL INGRESOS	109.565.066	116.634.222	(7.069.156)	106



Itelazpi, S.A.

EGOERA BALANTZEA
BALANCE DE SITUACION

Euro / Euros

AKTIBOA ACTIVO	2018	ONDARE GARBIA ETA PASIBOA PATRIMONIO NETO Y PASIVO	2018
A) AKTIBO EZ-KORRIENTEA ACTIVO NO CORRIENTE	14.687.625	A) ONDARE GARBIA PATRIMONIO NETO	43.932.300
I. Ibilgetu ukiezina <i>Inmovilizado intangible</i>	163.883	A-1) Fondo propioak Fondos propios	40.778.502
5. Aplikazio informatikoak <i>Aplicaciones informáticas</i>	163.883	I. Kapitala <i>Capital</i>	37.473.000
II. Ibilgetu materiala <i>Inmovilizado material</i>	14.503.008	1. Kapital eskrituratu <i>Capital escriturado</i>	37.473.000
1. Lurrak eta eraikuntzak <i>Terrenos y construcciones</i>	3.368.023	III. Erreserbak <i>Reservas</i>	802.609
2. Instalazio teknikoak eta bestelako ibilgetu materiala <i>Instalaciones técnicas y otro inmovilizado material</i>	11.134.985	1. Lege- eta estatutu-erreserbak <i>Legal y estatutarias</i>	80.261
IV. Taldeko enpresetan eta elkartuetan epe luzeko inbertsioak <i>Inversiones empresas del grupo y asociadas a largo plazo</i>	6.000	2. Bestelako erreserbak <i>Otras reservas</i>	722.348
1. Ondare-tresnak <i>Instrumentos de patrimonio</i>	6.000	VI. Bazkideen bestelako ekarpenak <i>Otras aportaciones de socios</i>	2.478.400
V. Epe luzeko finantza inbertsioak <i>Inversiones financieras a largo plazo</i>	14.734	VII. Ekitaldiko emaitza <i>Resultado del ejercicio</i>	24.493
2. Hirugarrenei emandako kredituak <i>Créditos a terceros</i>	11.834	A-3) Jasotako diru-laguntzak, dohaintzak eta legatuak Subvenciones, donaciones y legados recibidos	3.153.798
5. Bestelako aktibo finantzarioak <i>Otros activos financieros</i>	2.900	B) PASIBO EZ-KORRIENTEA PASIVO NO CORRIENTE	1.609.149
B) AKTIBO KORRIENTEA ACTIVO CORRIENTE	33.778.230	II. Epe luzeko zorrak <i>Deudas a largo plazo</i>	501.058
III. Merkataritza zordunak eta kobratzeko bestelako kontuak <i>Deudores comerciales y otras cuentas a cobrar</i>	5.454.145	5. Bestelako pasibo finantzarioak <i>Otros pasivos financieros</i>	501.058
1. Bezeroak, salmentengatik eta zerbitzu-emateengatik <i>Clientes por ventas y prestaciones de servicios</i>	1.536.174	IV. Zerga geroratu pasiboak <i>Pasivos por impuesto diferido</i>	1.108.091
2. Bezeroak, taldeko enpresak eta elkartuak <i>Clientes, empresas del grupo y asociadas</i>	1.839.668	C) PASIBO KORRIENTEA PASIVO CORRIENTE	2.924.406
3. Hainbat zordun <i>Deudores varios</i>	1.980.687	III. Epe laburreko zorrak <i>Deudas a corto plazo</i>	1.092.778
4. Pertsonala <i>Personal</i>	12.000	5. Bestelako pasibo finantzarioak <i>Otros pasivos financieros</i>	1.092.778
5. Zerga korrientearen aktiboak <i>Activos por impuesto corriente</i>	1.719	IV. Taldeko enprekin eta elkartuekin epe laburreko zorrak <i>Deudas con empresas del grupo y asociadas a corto plazo</i>	23.610
6. Administrazio Publikoekin bestelako hartzeak <i>Otros créditos con las Administraciones Públicas</i>	83.897	V. Merkataritza hartzekodunak eta ordaintzeko bestelako kontuak <i>Acreedores comerciales y otras cuentas a pagar</i>	1.808.018
VII. Diruzaintza eta bestelako aktibo likido balioak <i>Efectivo y otros activos líquidos equivalentes</i>	28.324.085	1. Hornitzaileak <i>Proveedores</i>	136.860
1. Diruzaintza <i>Tesorería</i>	28.324.085	3. Hainbat hartzekodun <i>Acreedores varios</i>	1.613.703
		6. Administrazio Publikoekin bestelako zorrak <i>Otras deudas con las Administraciones Públicas</i>	57.455
AKTIBOA GUZTIRA (A+B) TOTAL ACTIVO (A+B)	48.465.855	ONDARE GARBIA ETA PASIBOA GUZTIRA (A+B+C) TOTAL PATRIMONIO NETO Y PASIVO (A+B+C)	48.465.855

Itelazpi, S.A.

GALDU-IRABAZIEN KONTUA
CUENTA DE PERDIDAS Y GANANCIAS

Euro / Euros

GALDU-IRABAZIEN KONTUA CUENTA DE PERDIDAS Y GANANCIAS		2018
A) ERAGIKETA JARRAITUAK OPERACIONES CONTINUADAS		
1. Negoio-zifren zenbateko garbia <i>Importe neto de la cifra de negocios</i>		12.847.005
b) Zerbitzu-emateak <i>Prestaciones de servicios</i>		12.847.005
4. Hornikuntzak Aprovisionamientos		(2.440.940)
c) Beste enpresa batzuek egindako lanak <i>Trabajos realizados por otras empresas</i>		(2.440.940)
7. Pertsonal-gastuak Gastos de personal		(1.196.389)
a) Soldatak, lansariak eta antzekoak <i>Sueldos, salarios y asimilados</i>		(924.199)
b) Karga sozialak <i>Cargas sociales</i>		(272.190)
8. Ustiapeneko bestelako gastuak Otros gastos de explotación		(7.735.927)
a) Kanpoko zerbitzuak <i>Servicios exteriores</i>		(7.210.982)
b) Tributuak <i>Tributos</i>		(524.945)
9. Ibilgetuaren amortizazioa Amortización del inmovilizado		(3.946.331)
10. Ibilgetu ez-finantzarioko diru-laguntzen eta bestelakoen egozpena Imputación de subvenciones de inmovilizado no financiero y otras		2.502.444
A.1) USTIAPENENKO EMAITZA (1+2+3+4+5+6+7+8+9+10+11+12+13+14+15) RESULTADO DE EXPLOTACIÓN (1+2+3+4+5+6+7+8+9+10+11+12+13+14+15)		29.862
17. Gastu finantzarioak Gastos financieros		(388)
b) Hirugarrenetikiko zorrenak <i>Por deudas con terceros</i>		(388)
A.2) EMAITZA FINANTZARIOA (16+17+18+19+20+21) RESULTADO FINANCIERO (16+17+18+19+20+21)		(388)
A.3) ZERGA AURREKO EMAITZA (A.1+A.2) RESULTADO ANTES DE IMPUESTOS (A.1+A.2)		29.474
22. Mozkinen gaineko zergak Impuestos sobre beneficios		(4.981)
A.4) EKITALDIKO EMAITZA (A.3+22) RESULTADO DEL EJERCICIO (A.3+22)		24.493

Itelazpi, S.A.

EFECTIVO FLUXUEN EGOERA-ORRIA
ESTADO DE FLUJOS DE EFECTIVO

Euro / Euros

DIRU-FLUXUEN EGOERA-ORRIA ESTADO DE FLUJOS DE EFECTIVO	2018
A) USTIAPEN-JARDUERETAKO DIRU-FLUXUAK FLUJOS DE EFECTIVO DE LAS ACTIVIDADES DE EXPLOTACIÓN	
1. Ekitaldiko zerga aurreko emaitza <i>Resultado del ejercicio antes de impuestos</i>	29.474
2. Emaitzaren doikuntzak <i>Ajustes del resultado</i>	1.444.275
a) Ibilgetuaren amortizazioa (+) <i>Amortización del inmovilizado (+)</i>	3.946.331
d) Diru-laguntzen egozpena (-) <i>Imputación de subvenciones (-)</i>	(2.502.444)
h) Gastu finantzarioak (+) <i>Gastos financieros (+)</i>	388
3. Kapital korrientearen aldaketak <i>Cambios en el capital corriente</i>	425.682
b) Zordunak eta kobratzeko bestelako kontuak (+/-) <i>Deudores y otras cuentas a cobrar (+/-)</i>	669.074
d) Hartzekodunak eta ordaintzeko bestelako kontuak (+/-) <i>Acreedores y otras cuentas a pagar (+/-)</i>	(243.392)
4. Ustiapen-jardueretako bestelako diru-fluxuak (+/-) <i>Otros flujos de efectivo de las actividades de explotación (+/-)</i>	(11.556)
a) Interesen ordainketa (-) <i>Pagos de intereses (-)</i>	(388)
d) Mozkinen gaineko zergen kobrantzak (ordainketak) (+/-) <i>Cobros (pagos) por impuestos sobre beneficios (+/-)</i>	(11.168)
5. Ustiapen-jardueretako diru-fluxuak (+/--1+/-2+/-3+/-4) <i>Flujos de efectivo de las actividades de explotación (+/--1+/-2+/-3+/-4)</i>	1.887.875
B) INBERTSIO-JARDUERETAKO DIRU-FLUXUAK (+/-) FLUJOS DE EFECTIVO DE LAS ACTIVIDADES DE INVERSIÓN (+/-)	
6. Inbertsioen ordainketak (-) <i>Pagos por inversión (-)</i>	(1.189.776)
b) Ibilgetu ukiezina <i>Inmovilizado intangible</i>	(8.710)
c) Ibilgetu materiala <i>Inmovilizado material</i>	(1.175.732)
e) Bestelako aktibo finantzarioak <i>Otros activos financieros</i>	(5.334)
7. Desinbertsioen kobrantzak (+) <i>Cobros por desinversiones (+)</i>	4.000
e) Bestelako aktibo finantzarioak <i>Otros activos financieros</i>	4.000
8. Inbertsio-jardueretako diru-fluxuak (7-6) <i>Flujos de efectivo de las actividades de inversión (7-6)</i>	(1.185.776)
C) FINANTZAKETA-JARDUERETAKO DIRU-FLUXUAK FLUJOS DE EFECTIVO DE LAS ACTIVIDADES DE FINANCIACIÓN	
10. Pasibo finantzarioko tresnen kobrantzak eta ordainketak <i>Cobros y pagos por instrumentos de pasivo financiero</i>	(217.499)
a) Jaulkipena <i>Emisión</i>	23.610
3. Taldeko-enpresekin eta elkartuekin zorrak (+) <i>Deudas con empresas del grupo y asociadas (+)</i>	23.610

Euro / Euros

DIRU-FLUXUEN EGOERA-ORRIA ESTADO DE FLUJOS DE EFECTIVO		2018
b) Itzulketak eta amortizazioak <i>Devolución y amortización de</i>		(241.109)
3. Taldeko enpresekin eta elkartuekin zorrak (-) <i>Deudas con empresas del grupo y asociadas (-)</i>		(241.109)
12. Finantzaketa-jardueretako diru-fluxuak (+/-9+/-10-11) <i>Flujos de efectivo de las actividades de financiación (+/-9+/-10-11)</i>		(217.499)
D) KANBIO-TASEN ALDAKETEN ERAGINA EFECTO DE LAS VARIACIONES DE LOS TIPOS DE CAMBIO		-----
E) ESKUDIRUAREN EDO BALIOKIDEEN GEHIKUNTZA/GUTXITZE GARBIA (+/-5+/-8+/-12+/-D) AUMENTO/DISMINUCIÓN NETA DEL EFECTIVO O EQUIVALENTES (+/-5+/-8+/-12+/-D)		484.600

Itelazpi, S.A.

EGINDAKOAREN KAPITAL AURREKONTUA
PRESUPUESTO DE CAPITAL REALIZADO

Euro / Euros

INBERTSIOAK INVERSIONES	AURREKONTUA PRESUPUESTO	EGINDAKOA REALIZADO	ALDEA DIFERENCIA	%
II. INBERTSIO UKIEZIN, MATERIAL, ONDASUN HIGIEZIN ETA BESTE BATZUEN GEHIKUNTZA AUMENTO DE INVERSIONES INTANGIBLES, MATERIALES, INMOBILIARIAS Y OTRAS	5.219.136	2.215.346	3.003.790	42
1. IBILGETU UKIEZINA INMOVILIZADO INTANGIBLE	-----	98.823	(98.823)	***
2. IBILGETU MATERIALA INMOVILIZADO MATERIAL	5.219.136	2.116.523	3.102.613	41
III. FINANTZA-INBERTSIOEN GEHIKUNTZA ETA ONDARE-TRESNEN GUTXITZEA AUMENTO DE INVERSIONES FINANCIERAS Y DISMINUCIÓN DE INSTRUMENTOS PATRIMONIO	5.334	5.334	-----	100
2. BESTELAKO FINANTZA-INBERTSIOAK OTRAS INVERSIONES FINANCIERAS	5.334	5.334	-----	100
IV. PASIBO FINANTZARIOKO TRESNEN GUTXITZEA (ITZULKETA ETA AMORTIZAZIOA) DISMINUCIÓN DE INSTRUMENTOS PASIVO FINANCIERO (DEVOLUCIÓN Y AMORTIZACIÓN)	-----	302.983	(302.983)	***
3. TALDEKO ENPRESEKIKO ETA ELKARTUEKIKO ZORRAK DEUDAS CON EMPRESAS DEL GRUPO Y ASOCIADAS	-----	241.109	(241.109)	***
4. BESTELAKO ZORRAK OTRAS DEUDAS	-----	61.874	(61.874)	***
VI. ESKUDIRUAREN EDO BALIOKIDEEN GEHIKUNTZA GARBIA AUMENTO NETO DEL EFECTIVO O EQUIVALENTES	-----	484.600	-----	0
INBERTSIOAK GUZTIRA TOTAL INVERSIONES	5.224.470	3.008.263	2.216.207	58

Euro / Euros

FINANTZAKETA FINANCIACION	AURREKONTUA PRESUPUESTO	EGINDAKOA REALIZADO	ALDEA DIFERENCIA	%
I. USTIAPEN-JARDUERETAKO DIRU-FLUXU POSITIBOAK FLUJOS POSITIVOS DE EFECTIVO DE LAS ACTIVIDADES DE EXPLOTACIÓN	2.182.818	1.887.875	294.943	(86)
IV. ONDARE-TRESNEN GEHIKUNTZA ETA FINANTZA-INBERTSIOEN GUTXITZEA AUMENTO DE INSTRUMENTOS PATRIMONIO Y DISMINUCIÓN DE INVERSIONES FINANCIERAS	5.000	4.000	1.000	80
4. BESTELAKO FINANTZA-INBERTSIOAK OTRAS INVERSIONES FINANCIERAS	5.000	4.000	1.000	80
V. PASIBO FINANTZARIOKO TRESNEN GEHIKUNTZA AUMENTO DE INSTRUMENTOS DE PASIVO FINANCIERO	23.610	1.116.388	(1.092.778)	***
3. TALDEKO ENPRESEKIKO ETA ELKARTUEKIKO ZORRAK DEUDAS CON EMPRESAS DEL GRUPO Y ASOCIADAS	23.610	23.610	-----	100
4. BESTELAKO ZORRAK OTRAS DEUDAS	-----	1.092.778	(1.092.778)	***
VII. ESKUDIRUAREN EDO BALIOKIDEEN GUTXITZE GARBIA DISMINUCIÓN NETA DEL EFECTIVO O EQUIVALENTES	3.013.042	-----	3.497.642	16
FINANTZAKETA GUZTIRA TOTAL FINANCIACIÓN	5.224.470	3.008.263	2.216.207	58

Itelazpi, S.A.

EGINDAKOAREN USTIAPEN AURREKONTUA
PRESUPUESTO DE EXPLOTACION REALIZADO

Euro / Euros


GASTUAK GASTOS		AURREKONTUA PRESUPUESTO	EGINDAKOA REALIZADO	ALDEA DIFERENCIA	%
I.	PERTSONAL-GASTUAK GASTOS DE PERSONAL	1.306.924	1.196.389	110.535	92
1.	SOLDATAK, LANSARIAK ETA ANTZEKOAK SUELDOS, SALARIOS Y ASIMILADOS	1.008.853	924.199	84.654	92
2.	KARGA SOZIALAK ETA BESTE BATZUK CARGAS SOCIALES Y OTROS	298.071	272.190	25.881	91
II.	FUNTZIONAMENDU-GASTUAK GASTOS DE FUNCIONAMIENTO	9.335.456	10.181.848	(846.392)	109
1.	HORNIKUNTZAK APROVISIONAMIENTOS	2.542.601	2.440.940	101.661	96
2.	KANPOKO ZERBITZUAK SERVICIOS EXTERIORES	6.287.755	7.210.982	(923.227)	115
3.	TRIBUTUAK TRIBUTOS	505.100	529.926	(24.826)	105
III.	GASTU FINANTZARIOAK GASTOS FINANCIEROS	1.860	388	1.472	21
2.	HIRUGARRENEKIKO ZORRENAK POR DEUDAS CON TERCEROS	1.860	388	1.472	21
V.	KOBRATZEKO KONTUEN GEHIKETA ETA ORDAINTZEKO KONTUEN GUTXITZE GARBIAK AUMENTO CUENTAS A COBRAR Y DISMINUCIÓN CUENTAS A PAGAR NETOS	23.610	----	443.105	***
VI.	USTIAPEN-JARDUERETAKO DIRU-FLUXU POSITIBOAK FLUJOS POSITIVOS DE EFECTIVO DE LAS ACTIVIDADES DE EXPLOTACIÓN	2.182.818	1.887.875	294.943	86
GASTUAK GUZTIRA TOTAL GASTOS		12.850.668	13.266.500	(415.832)	103

Euro / Euros

DIRU-SARRERAK INGRESOS		AURREKONTUA PRESUPUESTO	EGINDAKOA REALIZADO	ALDEA DIFERENCIA	%
I.	NEGOZIO-ZIFRAREN ZENBATEKO GARBIA IMPORTE NETO DE LA CIFRA DE NEGOCIOS	12.850.668	12.847.005	3.663	100
2.	ZERBITZU-EMATEAK PRESTACIONES DE SERVICIOS	12.850.668	12.847.005	3.663	100
VI.	ORDAINTZEKO KONTUEN GEHIKETA ETA KOBRATZEKO KONTUEN GUTXITZE GARBIAK AUMENTO CUENTAS A PAGAR Y DISMINUCIÓN CUENTAS A COBRAR NETOS	----	419.495	----	0
DIRU-SARRERAK GUZTIRA TOTAL INGRESOS		12.850.668	13.266.500	(415.832)	103



III. EKONOMIAREN GARAPENA ETA AZPIEGITURAK
DESARROLLO ECONÓMICO E INFRAESTRUCTURAS





SPRI, S.A.

EGOERA BALANTZEA
BALANCE DE SITUACION

Euro / Euros

AKTIBOA ACTIVO	2018	ONDARE GARBIA ETA PASIBOA PATRIMONIO NETO Y PASIVO	2018
A) AKTIBO EZ-KORRIENTEA ACTIVO NO CORRIENTE	425.710.152	A) ONDARE GARBIA PATRIMONIO NETO	412.749.194
II. Ibilgetu materiala <i>Inmovilizado material</i>	319.667	A-1) Fondo propioak Fondos propios	408.951.844
2. Instalazio teknikoak eta bestelako ibilgetu materiala <i>Instalaciones técnicas y otro inmovilizado material</i>	319.667	I. Kapitala <i>Capital</i>	505.507.100
IV. Taldeko enpresetan eta elkartuetan epe luzeko inbertsioak <i>Inversiones empresas del grupo y asociadas a largo plazo</i>	423.862.440	1. Kapital eskrituratua <i>Capital escriturado</i>	505.507.100
1. Ondare-tresnak <i>Instrumentos de patrimonio</i>	423.862.440	III. Erreserbak <i>Reservas</i>	32.676.044
V. Epe luzeko finantza inbertsioak <i>Inversiones financieras a largo plazo</i>	724.729	2. Bestelako erreserbak <i>Otras reservas</i>	32.676.044
2. Hirugarrenei emandako kredituak <i>Créditos a terceros</i>	716.090	V. Aurreko ekitaldietako emaitzak <i>Resultados de ejercicios anteriores</i>	(126.476.180)
5. Bestelako aktibo finantzarioak <i>Otros activos financieros</i>	8.639	2. (Aurreko ekitaldietako emaitza negatiboak) <i>(Resultados negativos de ejercicios anteriores)</i>	(126.476.180)
VI. Zerga geroratuaren aktiboak <i>Activos por impuesto diferido</i>	803.316	VII. Ekitaldiko emaitza <i>Resultado del ejercicio</i>	(2.755.120)
B) AKTIBO KORRIENTEA ACTIVO CORRIENTE	20.779.441	A-3) Jasotako diru-laguntzak, dohaintzak eta legatuak Subvenciones, donaciones y legados recibidos	3.797.350
III. Merkataritza zordunak eta kobratzeko bestelako kontuak <i>Deudores comerciales y otras cuentas a cobrar</i>	2.714.039	B) PASIBO EZ-KORRIENTEA PASIVO NO CORRIENTE	24.031.803
2. Bezeroak, taldeko enpresak eta elkartuak <i>Cientes, empresas del grupo y asociadas</i>	1.390.117	II. Epe luzeko zorrak <i>Deudas a largo plazo</i>	1.000
3. Hainbat zordun <i>Deudores varios</i>	1.010.099	5. Bestelako pasibo finantzarioak <i>Otros pasivos financieros</i>	1.000
4. Pertsonala <i>Personal</i>	13.403	III. Taldeko enprekin eta elkartuekin epe luzeko zorrak <i>Deudas con empresas del grupo y asociadas a largo plazo</i>	23.227.487
6. Administrazio Publikoekin bestelako hartzekoak <i>Otros créditos con las Administraciones Públicas</i>	300.420	IV. Zerga geroratuaren pasiboak <i>Pasivos por impuesto diferido</i>	803.316
IV. Taldeko enpresetan eta elkartuetan epe laburreko inbertsioak <i>Inversiones empresas del grupo y asociadas a corto plazo</i>	135.038	C) PASIBO KORRIENTEA PASIVO CORRIENTE	9.708.596
2. Enpresei emandako kredituak <i>Créditos a empresas</i>	135.038	V. Merkataritza hartzekodunak eta ordaintzeko bestelako kontuak <i>Acreedores comerciales y otras cuentas a pagar</i>	9.708.596
VII. Diruzaintza eta bestelako aktibo likido baliokideak <i>Efectivo y otros activos líquidos equivalentes</i>	17.930.364	2. Hornitzaileak, taldeko enpresak eta elkartuak <i>Proveedores, empresas del grupo y asociadas</i>	689.938
1. Diruzaintza <i>Tesorería</i>	17.930.364	3. Hainbat hartzekodun <i>Acreedores varios</i>	4.589.692
		4. Pertsonala (ordaintzeko dauden ordainsariak) <i>Personal (remuneraciones pendientes de pago)</i>	43.280
		6. Administrazio Publikoekin bestelako zorrak <i>Otras deudas con las Administraciones Públicas</i>	4.385.686
AKTIBOA GUZTIRA (A+B) TOTAL ACTIVO (A+B)	446.489.593	ONDARE GARBIA ETA PASIBOA GUZTIRA (A+B+C) TOTAL PATRIMONIO NETO Y PASIVO (A+B+C)	446.489.593

SPRI, S.A.

GALDU-IRABAZIEN KONTUA
CUENTA DE PERDIDAS Y GANANCIAS

Euro / Euros

GALDU-IRABAZIEN KONTUA CUENTA DE PERDIDAS Y GANANCIAS	2018
A) ERAGIKETA JARRAITUAK OPERACIONES CONTINUADAS	
1. Negoio-zifren zenbateko garbia Importe neto de la cifra de negocios	1.688.863
b) Zerbitzu-emateak Prestaciones de servicios	1.688.863
6. Ustiapeneko bestelako sarrerak Otros ingresos de explotación	38.242.990
b) Ekitaldiko emaitzara egotzitako ustiapeneko diru-laguntzak Subvenciones de explotación incorporadas al resultado del ejercicio	38.242.990
7. Pertsonal-gastuak Gastos de personal	(5.037.778)
a) Soldatak, lansariak eta antzekoak Sueldos, salarios y asimilados	(4.115.742)
b) Karga sozialak Cargas sociales	(922.036)
8. Ustiapeneko bestelako gastuak Otros gastos de explotación	(8.657.088)
a) Kanpoko zerbitzuak Servicios exteriores	(8.733.736)
b) Tributuak Tributos	(4.525)
c) Merkataritza eragiketetako galerak, narriadurak eta hornidura-aldaketak Pérdidas, deterioro y variación provisiones por oper. comerciales	81.173
9. Ibilgetuaren amortizazioa Amortización del inmovilizado	(79.223)
13. Entitateak emandako diru-laguntzak eta egindako transferentziak Subvenciones concedidas y transferencias realizadas por la entidad	(27.765.405)
15. Bestelako emaitzak Otros resultados	1.299.834
A.1) USTIAPENEO EMAITZA (1+2+3+4+5+6+7+8+9+10+11+12+13+14+15) RESULTADO DE EXPLOTACIÓN (1+2+3+4+5+6+7+8+9+10+11+12+13+14+15)	(307.807)
16. Sarrera finantzarioak Ingresos financieros	668.874
a) Ondare-tresnetako partaidetzen sarrerak De participaciones en instrumentos de patrimonio	668.165
a1) Taldeko enpresa eta elkartuetakoak En empresas del grupo y asociadas	668.165
b) Balore negoziagarrien eta bestelako finantza-tresnen sarrerak De valores negociables y otros instrumentos financieros	709
b2) Hirugarren enpresetakoak De terceros	709
17. Gastu finantzarioak Gastos financieros	(676.780)
a) Taldeko enpresekiko eta elkartuekiko epe laburreko zorrenak Por deudas con empresas del grupo y asociadas	(676.528)
b) Hirugarrenetikiko zorrenak Por deudas con terceros	(252)
20. Finantza-tresnen narriadura eta inorenganatzearen emaitzak Deterioro y resultado por enajenación de instrumentos financieros	(2.263.510)
a) Narriadurak eta galerak Deterioros y pérdidas	(2.263.510)
A.2) EMAITZA FINANTZARIOA (16+17+18+19+20+21) RESULTADO FINANCIERO (16+17+18+19+20+21)	(2.271.416)
A.3) ZERGA AURREKO EMAITZA (A.1+A.2) RESULTADO ANTES DE IMPUESTOS (A.1+A.2)	(2.579.223)

Euro / Euros

GALDU-IRABAZIEN KONTUA CUENTA DE PERDIDAS Y GANANCIAS	2018
22. Mozkinen gaineko zergak <i>Impuestos sobre beneficios</i>	(175.897)
A.4) EKITALDIKO EMAITZA (A.3+22) <i>RESULTADO DEL EJERCICIO (A.3+22)</i>	(2.755.120)

SPRI, S.A.

EFEKTIBO FLUXUEN EGOERA-ORRIA
ESTADO DE FLUJOS DE EFECTIVO

Euro / Euros

DIRU-FLUXUEN EGOERA-ORRIA ESTADO DE FLUJOS DE EFECTIVO	2018
A) USTIAPEN-JARDUERETAKO DIRU-FLUXUAK FLUJOS DE EFECTIVO DE LAS ACTIVIDADES DE EXPLOTACIÓN	
1. Ekitaldiko zerga aurreko emaitza Resultado del ejercicio antes de impuestos	(2.579.223)
2. Emaitzaren doikuntzak Ajustes del resultado	1.592.938
a) Ibilgetuaren amortizazioa (+) Amortización del inmovilizado (+)	79.223
b) Narriaduragatik egindako balio-zuzenketak (+/-) Correcciones valorativas por deterioro (+/-)	2.182.337
d) Diru-laguntzen egozpena (-) Imputación de subvenciones (-)	(676.528)
g) Sarrera finantzarioak (-) Ingresos financieros (-)	(668.874)
h) Gastu finantzarioak (+) Gastos financieros (+)	676.780
3. Kapital korrientearen aldaketak Cambios en el capital corriente	8.920.497
b) Zordunak eta kobratzeko bestelako kontuak (+/-) Deudores y otras cuentas a cobrar(+/-)	5.688.342
d) Hartzekodunak eta ordaintzeko bestelako kontuak (+/-) Acreedores y otras cuentas a pagar (+/-)	3.232.155
4. Ustiapen-jardueretako bestelako diru-fluxuak (+/-) Otros flujos de efectivo de las actividades de explotación (+/-)	(7.906)
a) Interesen ordainketa (-) Pagos de intereses (-)	(676.780)
b) Dibidendu-kobrantzak (+) Cobros de dividendos (+)	668.165
c) Interes-kobrantzak (+) Cobros de intereses (+)	709
5. Ustiapen-jardueretako diru-fluxuak (+/--1+/-2+/-3+/-4) Flujos de efectivo de las actividades de explotación (+/--1+/-2+/-3+/-4)	7.926.306
B) INBERTSIO-JARDUERETAKO DIRU-FLUXUAK (+/-) FLUJOS DE EFECTIVO DE LAS ACTIVIDADES DE INVERSIÓN (+/-)	
6. Inbertsioen ordainketak (-) Pagos por inversión (-)	(27.407.736)
a) Taldeko enpresak eta elkartuak Empresas del grupo y asociadas	(27.244.988)
c) Ibilgetu materiala Inmovilizado material	(144.894)
e) Bestelako aktibo finantzarioak Otros activos financieros	(17.854)
7. Desinbertsioen kobrantzak (+) Cobros por desinversiones (+)	2.829.383
a) Taldeko enpresak eta elkartuak Empresas del grupo y asociadas	1.384.402
c) Ibilgetu materiala Inmovilizado material	1.208.115
e) Bestelako aktibo finantzarioak Otros activos financieros	236.866

Euro / Euros

DIRU-FLUXUEN EGOERA-ORRIA ESTADO DE FLUJOS DE EFECTIVO	2018
8. Inbertsio-jardueretako diru-fluxuak (7-6) Flujos de efectivo de las actividades de inversión (7-6)	(24.578.353)
C) FINANTZAKETA-JARDUERETAKO DIRU-FLUXUAK FLUJOS DE EFECTIVO DE LAS ACTIVIDADES DE FINANCIACIÓN	
9. Ondare-tresnen kobrantzak eta ordainketak Cobros y pagos por instrumentos de patrimonio	27.244.500
a) Ondare-tresnen jaulkipena (+) Emisión de instrumentos de patrimonio (+)	25.464.500
e) Jasotako diru-laguntzak, dohaintzak eta legatuak (+) Subvenciones, donaciones y legados recibidos (+)	1.780.000
10. Pasibo finantzarioko tresnen kobrantzak eta ordainketak Cobros y pagos por instrumentos de pasivo financiero	677.529
a) Jaulkipena Emisión	677.529
3. Taldeko-enpresekin eta elkartuekin zorrak (+) Deudas con empresas del grupo y asociadas (+)	676.529
5. Bestelako zorrak (+) Otras deudas (+)	1.000
12. Finantzaketa-jardueretako diru-fluxuak (+/-9+/-10-11) Flujos de efectivo de las actividades de financiación (+/-9+/-10-11)	27.922.029
D) KANBIO-TASEN ALDAKETEN ERAGINA EFECTO DE LAS VARIACIONES DE LOS TIPOS DE CAMBIO	----
E) ESKUDIRUAREN EDO BALIOKIDEEN GEHIKUNTZA/GUTXITZE GARBIA (+/-5+/-8+/-12+/-D) AUMENTO/DISMINUCIÓN NETA DEL EFECTIVO O EQUIVALENTES (+/-5+/-8+/-12+/-D)	11.269.982

SPRI, S.A.

EGINDAKOAREN KAPITAL AURREKONTUA
PRESUPUESTO DE CAPITAL REALIZADO

Euro / Euros

INBERTSIOAK INVERSIONES	AURREKONTUA PRESUPUESTO	EGINDAKOA REALIZADO	ALDEA DIFERENCIA	%
II. INBERTSIO UKIEZIN, MATERIAL, ONDASUN HIGIEZIN ETA BESTE BATZUEN GEHIKUNTZA AUMENTO DE INVERSIONES INTANGIBLES, MATERIALES, INMOBILIARIAS Y OTRAS	213.500	144.894	68.606	68
2. IBILGETU MATERIALA INMOVILIZADO MATERIAL	213.500	144.894	68.606	68
III. FINANTZA-INBERTSIOEN GEHIKUNTZA ETA ONDARE-TRESNEN GUTXITZEA AUMENTO DE INVERSIONES FINANCIERAS Y DISMINUCIÓN DE INSTRUMENTOS PATRIMONIO	27.251.000	27.262.842	(11.842)	100
1. FINANTZA-INBERTSIOAK TALDEKO ENPRESETAN ETA ELKARTUETAN INVERSIONES FINANCIERAS EN EMPRESAS DEL GRUPO Y ASOCIADAS	27.235.000	27.244.988	(9.988)	100
2. BESTELAKO FINANTZA-INBERTSIOAK OTRAS INVERSIONES FINANCIERAS	16.000	17.854	(1.854)	112
VI. ESKUDIRUAREN EDO BALIOKIDEEN GEHIKUNTZA GARBIA AUMENTO NETO DEL EFECTIVO O EQUIVALENTES	----	11.269.982	(11.269.982)	***
INBERTSIOAK GUZTIRA TOTAL INVERSIONES	27.464.500	38.677.718	(11.213.218)	141

Euro / Euros

FINANTZAKETA FINANCIACION	AURREKONTUA PRESUPUESTO	EGINDAKOA REALIZADO	ALDEA DIFERENCIA	%
I. USTIAPEN-JARDUERETAKO DIRU-FLUXU POSITIBOAK FLUJOS POSITIVOS DE EFECTIVO DE LAS ACTIVIDADES DE EXPLOTACIÓN	----	7.926.306	(7.926.306)	***
II. INBERTSIO UKIEZIN, MATERIAL, HIGIEZIN ETA BESTE BATZUEN GUTXITZEA DISMINUCIÓN DE INVERSIONES INTANGIBLES, MATERIALES, INMOBILIARIAS Y OTRAS	----	1.208.115	(1.208.115)	***
2. IBILGETU MATERIALA INMOVILIZADO MATERIAL	----	1.208.115	(1.208.115)	***
III. JASOKO DIREN TRANSFERENTZIAK, DIRU-LAGUNTZAK, DOHAINTZAK ETA LEGATUAK TRANSFERENCIAS, SUBVENCIONES, DONACIONES Y LEGADOS A RECIBIR	1.780.000	1.780.000	----	100
IV. ONDARE-TRESNEN GEHIKUNTZA ETA FINANTZA-INBERTSIOEN GUTXITZEA AUMENTO DE INSTRUMENTOS PATRIMONIO Y DISMINUCIÓN DE INVERSIONES FINANCIERAS	25.684.500	27.085.768	(1.401.268)	105
1. ONDARE-TRESNEN JAULKIPENA EMISIÓN DE INSTRUMENTOS DE PATRIMONIO	25.464.500	25.464.500	----	100
3. FINANTZA-INBERTSIOAK TALDEKO ENPRESETAN ETA ELKARTUETAN INVERSIONES FINANCIERAS EN EMPRESAS DEL GRUPO Y ASOCIADAS	----	1.384.402	(1.384.402)	***
4. BESTELAKO FINANTZA-INBERTSIOAK OTRAS INVERSIONES FINANCIERAS	220.000	236.866	(16.866)	108
V. PASIBO FINANTZARIOKO TRESNEN GEHIKUNTZA AUMENTO DE INSTRUMENTOS DE PASIVO FINANCIERO	----	677.529	(677.529)	***
3. TALDEKO ENPRESEKIKO ETA ELKARTUEKIKO ZORRAK DEUDAS CON EMPRESAS DEL GRUPO Y ASOCIADAS	----	676.529	(676.529)	***
4. BESTELAKO ZORRAK OTRAS DEUDAS	----	1.000	(1.000)	***
FINANTZAKETA GUZTIRA TOTAL FINANCIACIÓN	27.464.500	38.677.718	(11.213.218)	141

SPRI, S.A.


EGINDAKOAREN USTIAPEN AURREKONTUA
PRESUPUESTO DE EXPLOTACION REALIZADO

Euro / Euros

GASTUAK GASTOS	AURREKONTUA PRESUPUESTO	EGINDAKOA REALIZADO	ALDEA DIFERENCIA	%
I. PERTSONAL-GASTUAK GASTOS DE PERSONAL	5.243.018	5.037.778	205.240	96
1. SOLDATAK, LANSARIAK ETA ANTZEKOAK SUELDOS, SALARIOS Y ASIMILADOS	4.185.938	4.115.742	70.196	98
2. KARGA SOZIALAK ETA BESTE BATZUK CARGAS SOCIALES Y OTROS	1.057.080	922.036	135.044	87
II. FUNTZIONAMENDU-GASTUAK GASTOS DE FUNCIONAMIENTO	7.867.985	8.914.158	(1.046.173)	113
2. KANPOKO ZERBITZUAK SERVICIOS EXTERIORES	7.842.985	8.733.736	(890.751)	111
3. TRIBUTUAK TRIBUTOS	25.000	180.422	(155.422)	722
III. GASTU FINANTZARIOAK GASTOS FINANCIEROS	----	676.780	(676.780)	***
1. TALDEKO ENPRESEKIKO ETA ELKARTUEKIKO ZORRENAK POR DEUDAS CON EMPRESAS DEL GRUPO Y ASOCIADAS	----	676.528	(676.528)	***
2. HIRUGARRENEKIKO ZORRENAK POR DEUDAS CON TERCEROS	----	252	(252)	***
IV. ENTITATEAK EMANGO DITUEN DIRU-LAGUNTZAK ETA EGINGO DITUEN TRANSFERENTZIAK SUBVENCIONES A CONCEDER Y TRANSFERENCIAS A REALIZAR POR LA ENTIDAD	29.447.133	27.765.405	1.681.728	94
VI. USTIAPEN-JARDUERETAKO DIRU-FLUXU POSITIBOAK FLUJOS POSITIVOS DE EFECTIVO DE LAS ACTIVIDADES DE EXPLOTACIÓN	----	7.926.306	(7.926.306)	***
GASTUAK GUZTIRA TOTAL GASTOS	42.558.136	50.320.427	(7.762.291)	118

Euro / Euros

DIRU-SARRERAK INGRESOS	AURREKONTUA PRESUPUESTO	EGINDAKOA REALIZADO	ALDEA DIFERENCIA	%
I. NEGOZIO-ZIFRAREN ZENBATEKO GARBIA IMPORTE NETO DE LA CIFRA DE NEGOCIOS	75.000	1.688.863	(1.613.863)	***
2. ZERBITZU-EMATEAK PRESTACIONES DE SERVICIOS	75.000	1.688.863	(1.613.863)	***
II. USTIAPENEN BESTELAKO DIRU-SARRERAK OTROS INGRESOS DE EXPLOTACIÓN	----	1.299.834	(1.299.834)	***
IV. USTIAPENEN TRANSFERENTZIAK ETA DIRU-LAGUNTZAK TRANSFERENCIAS Y SUBVENCIONES DE EXPLOTACIÓN	41.878.136	37.566.462	4.311.674	90
V. SARRERA FINANTZARIOAK INGRESOS FINANCIEROS	605.000	668.874	(63.874)	111
1. ONDARE-TRESNETAKO PARTAIDETZENAK DE PARTICIPACIONES EN INSTRUMENTOS DE PATRIMONIO	605.000	668.165	(63.165)	110
2. BALORE NEGOZIAGARRI ETA BESTELAKO FINANTZA-TRESNENAK DE VALORES NEGOCIABLES Y OTROS INSTRUMENTOS FINANCIEROS	----	709	(709)	***
VI. ORDAINTEKO KONTUEN GEHIKETA ETA KOBRATZEKO KONTUEN GUTXITZE GARBIAK AUMENTO CUENTAS A PAGAR Y DISMINUCIÓN CUENTAS A COBRAR NETOS	----	9.096.394	(9.096.394)	***
DIRU-SARRERAK GUZTIRA TOTAL INGRESOS	42.558.136	50.320.427	(7.762.291)	118



Parque Tecnológico -Tecnologi Elkartegia, S.A.

EGOERA BALANTZEA
BALANCE DE SITUACION

Euro / Euros

AKTIBOA ACTIVO	2018	ONDARE GARBIA ETA PASIBOA PATRIMONIO NETO Y PASIVO	2018
A) AKTIBO EZ-KORRIENTEA ACTIVO NO CORRIENTE	98.328.736	A) ONDARE GARBIA PATRIMONIO NETO	119.695.766
I. Ibilgetu ukiezina <i>Inmovilizado intangible</i>	4.116.731	A-1) Fondo propioak Fondos propios	118.735.683
2. Kontzesioak <i>Concesiones</i>	4.116.731	I. Kapitala <i>Capital</i>	107.877.800
II. Ibilgetu materiala <i>Inmovilizado material</i>	17.667.948	1. Kapital eskrituratua <i>Capital escriturado</i>	107.877.800
1. Lurrak eta eraikuntzak <i>Terrenos y construcciones</i>	5.254.238	II. Jaulkipen-prima <i>Prima de emisión</i>	2.243.910
2. Instalazio teknikoak eta bestelako ibilgetu materiala <i>Instalaciones técnicas y otro inmovilizado material</i>	602.348	III. Erreserbak <i>Reservas</i>	20.222.694
3. Ekoizpen-bidean den ibilgetua eta aurrerakinak <i>Inmovilizado en curso y anticipos</i>	11.811.362	1. Lege- eta estatutu-erreserbak <i>Legal y estatutarias</i>	2.106.580
III. Ondasun higiezinak inbertsioak <i>Inversiones inmobiliarias</i>	76.264.020	2. Bestelako erreserbak <i>Otras reservas</i>	18.116.114
1. Lurrak <i>Terrenos</i>	7.582.453	V. Aurreko ekitaldietako emaitzak <i>Resultados de ejercicios anteriores</i>	(11.827.946)
2. Eraikuntzak <i>Construcciones</i>	68.681.567	2. (Aurreko ekitaldietako emaitza negatiboak) <i>(Resultados negativos de ejercicios anteriores)</i>	(11.827.946)
V. Epe luzeko finantza inbertsioak <i>Inversiones financieras a largo plazo</i>	7.124	VII. Ekitaldiko emaitza <i>Resultado del ejercicio</i>	219.225
1. Ondare-tresnak <i>Instrumentos de patrimonio</i>	100	A-3) Jasotako diru-laguntzak, dohaintzak eta legatuak Subvenciones, donaciones y legados recibidos	960.083
5. Bestelako aktibo finantzarioak <i>Otros activos financieros</i>	7.024	B) PASIBO EZ-KORRIENTEA PASIVO NO CORRIENTE	29.408.859
VI. Zerga geroratuak aktiboak <i>Activos por impuesto diferido</i>	272.913	I. Epe luzeko hornidurak <i>Provisiones a largo plazo</i>	3.942.678
B) AKTIBO KORRIENTEA ACTIVO CORRIENTE	55.277.256	4. Bestelako hornidurak <i>Otras provisiones</i>	3.942.678
II. Izakinak <i>Existencias</i>	36.348.746	II. Epe luzeko zorrak <i>Deudas a largo plazo</i>	20.089.230
1. Merkataritzakoak <i>Comerciales</i>	36.344.181	2. Kreditu-erakundeekiko zorrak <i>Deudas con entidades de crédito</i>	3.000.000
6. Hornitzaileei emandako aurrerakinak <i>Anticipos a proveedores</i>	4.565	5. Bestelako pasibo finantzarioak <i>Otros pasivos financieros</i>	17.089.230
III. Merkataritza zordunak eta kobratzeko bestelako kontuak <i>Deudores comerciales y otras cuentas a cobrar</i>	7.674.831	III. Taldeko enprekin eta elkartuekin epe luzeko zorrak <i>Deudas con empresas del grupo y asociadas a largo plazo</i>	4.962.147
1. Bezeroak, salmentengatik eta zerbitzu-emateengatik <i>Clientes por ventas y prestaciones de servicios</i>	7.505.234	IV. Zerga geroratuak pasiboak <i>Pasivos por impuesto diferido</i>	373.366
2. Bezeroak, taldeko enpresak eta elkartuak <i>Clientes, empresas del grupo y asociadas</i>	12.594	V. Epe luzeko aldirikapenak <i>Periodificaciones a largo plazo</i>	41.438
3. Hainbat zordun <i>Deudores varios</i>	8.400	C) PASIBO KORRIENTEA PASIVO CORRIENTE	4.501.367
6. Administrazio Publikoekin bestelako hartzekoak <i>Otros créditos con las Administraciones Públicas</i>	148.603	III. Epe laburreko zorrak <i>Deudas a corto plazo</i>	1.784.205
VII. Diruzaintza eta bestelako aktibo likido baliokideak <i>Efectivo y otros activos líquidos equivalentes</i>	11.253.679	5. Bestelako pasibo finantzarioak <i>Otros pasivos financieros</i>	1.784.205
1. Diruzaintza <i>Tesorería</i>	11.253.679	V. Merkataritza hartzekodunak eta ordaintzeko bestelako kontuak <i>Acreedores comerciales y otras cuentas a pagar</i>	2.717.162
		2. Hornitzaileak, taldeko enpresak eta elkartuak <i>Proveedores, empresas del grupo y asociadas</i>	10.694
		3. Hainbat hartzekodun <i>Acreedores varios</i>	1.904.586
		4. Pertsonala (ordaintzeko dauden ordainsariak) <i>Personal (remuneraciones pendientes de pago)</i>	19.384
		6. Administrazio Publikoekin bestelako zorrak <i>Otras deudas con las Administraciones Públicas</i>	782.498
AKTIBOA GUZTIRA (A+B) TOTAL ACTIVO (A+B)	153.605.992	ONDARE GARBIA ETA PASIBOA GUZTIRA (A+B+C) TOTAL PATRIMONIO NETO Y PASIVO (A+B+C)	153.605.992

Parque Tecnológico -Tecnologi Elkartegia, S.A.

GALDU-IRABAZIEN KONTUA
CUENTA DE PERDIDAS Y GANANCIAS

Euro / Euros

GALDU-IRABAZIEN KONTUA CUENTA DE PERDIDAS Y GANANCIAS		2018
A) ERAGIKETA JARRAITUAK OPERACIONES CONTINUADAS		
1. Negozio-zifren zenbateko garbia Importe neto de la cifra de negocios		10.613.170
a) Salmentak Ventas		2.456.312
b) Zerbitzu-emateak Prestaciones de servicios		8.156.858
4. Hornikuntzak Aprovisionamientos		(28.916)
a) Salgaien kontsumoa Consumo de mercaderías		(28.916)
6. Ustiapeneko bestelako sarrerak Otros ingresos de explotación		549.884
b) Ekitaldiko emaitzara egotzitako ustiapeneko diru-laguntzak Subvenciones de explotación incorporadas al resultado del ejercicio		549.884
7. Pertsonal-gastuak Gastos de personal		(1.264.214)
a) Soldatak, lansariak eta antzekoak Sueldos, salarios y asimilados		(1.021.435)
b) Karga sozialak Cargas sociales		(242.779)
8. Ustiapeneko bestelako gastuak Otros gastos de explotación		(3.895.662)
a) Kanpoko zerbitzuak Servicios exteriores		(3.708.846)
b) Tributuak Tributos		(252.702)
c) Merkataritza eragiketetako galerak, narriadurak eta hornidura-aldaketak Pérdidas, deterioro y variación provisiones por oper. comerciales		65.886
9. Ibilgetuaren amortizazioa Amortización del inmovilizado		(5.463.428)
10. Ibilgetu ez-finantzarioko diru-laguntzen eta bestelakoen egozpena Imputación de subvenciones de inmovilizado no financiero y otras		148.718
A.1) USTIAPENKO EMAITZA (1+2+3+4+5+6+7+8+9+10+11+12+13+14+15) RESULTADO DE EXPLOTACIÓN (1+2+3+4+5+6+7+8+9+10+11+12+13+14+15)		659.552
16. Sarrera finantzarioak Ingresos financieros		63.066
b) Balore negoziagarrien eta bestelako finantza-tresnen sarrerak De valores negociables y otros instrumentos financieros		63.066
b2) Hirugarren enpresetakoak De terceros		63.066
17. Gastu finantzarioak Gastos financieros		(503.393)
b) Hirugarrenetikozorrenak Por deudas con terceros		(503.393)
A.2) EMAITZA FINANTZARIOA (16+17+18+19+20+21) RESULTADO FINANCIERO (16+17+18+19+20+21)		(440.327)
A.3) ZERGA AURREKO EMAITZA (A.1+A.2) RESULTADO ANTES DE IMPUESTOS (A.1+A.2)		219.225
A.4) EKITALDIKO EMAITZA (A.3+22) RESULTADO DEL EJERCICIO (A.3+22)		219.225

Parque Tecnológico -Teknologi Elkartegia, S.A.

EFECTIVO FLUXUEN EGOERA-ORRIA
ESTADO DE FLUJOS DE EFECTIVO

Euro / Euros

DIRU-FLUXUEN EGOERA-ORRIA ESTADO DE FLUJOS DE EFECTIVO	2018
A) USTIAPEN-JARDUERETAKO DIRU-FLUXUAK FLUJOS DE EFECTIVO DE LAS ACTIVIDADES DE EXPLOTACIÓN	
1. Ekitaldiko zerga aurreko emaitza <i>Resultado del ejercicio antes de impuestos</i>	219.225
2. Emaitzaren doikuntzak <i>Ajustes del resultado</i>	5.689.151
a) Ibilgetuaren amortizazioa (+) <i>Amortización del inmovilizado (+)</i>	5.463.428
b) Narriaduragatik egindako balio-zuzenketak (+/-) <i>Correcciones valorativas por deterioro (+/-)</i>	(65.886)
d) Diru-laguntzen egozpena (-) <i>Imputación de subvenciones (-)</i>	(148.718)
g) Sarrera finantzarioak (-) <i>Ingresos financieros (-)</i>	(63.066)
h) Gastu finantzarioak (+) <i>Gastos financieros (+)</i>	503.393
3. Kapital korrientearen aldaketak <i>Cambios en el capital corriente</i>	(960.876)
a) Izakinak (+/-) <i>Existencias (+/-)</i>	28.916
b) Zordunak eta kobratzeko bestelako kontuak (+/-) <i>Deudores y otras cuentas a cobrar (+/-)</i>	(2.848.488)
d) Hartzekodunak eta ordaintzeko bestelako kontuak (+/-) <i>Acreedores y otras cuentas a pagar (+/-)</i>	1.858.696
4. Ustiapen-jardueretako bestelako diru-fluxuak (+/-) <i>Otros flujos de efectivo de las actividades de explotación (+/-)</i>	(550.461)
a) Interesen ordainketa (-) <i>Pagos de intereses (-)</i>	(503.393)
c) Interes-kobrantzak (+) <i>Cobros de intereses (+)</i>	63.066
d) Mozkinen gaineko zergen kobrantzak (ordainketak) (+/-) <i>Cobros (pagos) por impuestos sobre beneficios (+/-)</i>	(110.134)
5. Ustiapen-jardueretako diru-fluxuak (+/-1+/-2+/-3+/-4) <i>Flujos de efectivo de las actividades de explotación (+/-1+/-2+/-3+/-4)</i>	4.397.039
B) INBERTSIO-JARDUERETAKO DIRU-FLUXUAK (+/-) FLUJOS DE EFECTIVO DE LAS ACTIVIDADES DE INVERSIÓN (+/-)	
6. Inbertsioen ordainketak (-) <i>Pagos por inversión (-)</i>	(2.374.589)
c) Ibilgetu materiala <i>Inmovilizado material</i>	(2.227.574)
d) Ondasun higiezinak inbertsioak <i>Inversiones inmobiliarias</i>	(147.015)
7. Desinbertsioen kobrantzak (+) <i>Cobros por desinversiones (+)</i>	37.511
b) Ibilgetu ukiezina <i>Inmovilizado intangible</i>	37.511
8. Inbertsio-jardueretako diru-fluxuak (7-6) <i>Flujos de efectivo de las actividades de inversión (7-6)</i>	(2.337.078)
C) FINANTZAKETA-JARDUERETAKO DIRU-FLUXUAK FLUJOS DE EFECTIVO DE LAS ACTIVIDADES DE FINANCIACIÓN	

Euro / Euros

DIRU-FLUXUEN EGOERA-ORRIA ESTADO DE FLUJOS DE EFECTIVO	2018
9. Ondare-tresnen kobrantzak eta ordainketak Cobros y pagos por instrumentos de patrimonio	7.218.100
a) Ondare-tresnen jaulkipena (+) <i>Emisión de instrumentos de patrimonio (+)</i>	7.218.100
10. Pasibo finantzarioko tresnen kobrantzak eta ordainketak Cobros y pagos por instrumentos de pasivo financiero	(2.252.417)
a) Jaulkipena <i>Emisión</i>	422.890
5 Bestelako zorrak (+) <i>Otras deudas (+)</i>	422.890
b) Itzulketak eta amortizazioak <i>Devolución y amortización de</i>	(2.675.307)
5. Bestelako zorrak (-) <i>Otras deudas (-)</i>	(2.675.307)
12. Finantzaketa-jardueretako diru-fluxuak (+/-9+/-10-11) Flujos de efectivo de las actividades de financiación (+/-9+/-10-11)	4.965.683
D) KANBIO-TASEN ALDAKETEN ERAGINA EFECTO DE LAS VARIACIONES DE LOS TIPOS DE CAMBIO	-----
E) ESKUDIRUAREN EDO BALIOKIDEEN GEHIKUNTZA/GUTXITZE GARBIA (+/-5+/-8+/-12+/-D) AUMENTO/DISMINUCIÓN NETA DEL EFECTIVO O EQUIVALENTES (+/-5+/-8+/-12+/-D)	7.025.644

Parque Tecnológico -Tecnologi Elkartegia, S.A.

EGINDAKOAREN KAPITAL AURREKONTUA
PRESUPUESTO DE CAPITAL REALIZADO

Euro / Euros

INBERTSIOAK INVERSIONES	AURREKONTUA PRESUPUESTO	EGINDAKOA REALIZADO	ALDEA DIFERENCIA	%
II. INBERTSIO UKIEZIN, MATERIAL, ONDASUN HIGIEZIN ETA BESTE BATZUEN GEHIKUNTZA AUMENTO DE INVERSIONES INTANGIBLES, MATERIALES, INMOBILIARIAS Y OTRAS	11.228.100	2.177.520	9.050.580	19
2. IBILGETU MATERIALA INMOVILIZADO MATERIAL	-----	2.030.505	(2.030.505)	***
3. ONDASUN HIGIEZINETAKO INBERTSIOAK INVERSIONES INMOBILIARIAS	11.228.100	147.015	11.081.085	1
III. FINANTZA-INBERTSIOEN GEHIKUNTZA ETA ONDARE-TRESNEN GUTXITZEA AUMENTO DE INVERSIONES FINANCIERAS Y DISMINUCIÓN DE INSTRUMENTOS PATRIMONIO	623.596	-----	623.596	0
1. FINANTZA-INBERTSIOAK TALDEKO ENPRESETAN ETA ELKARTUETAN INVERSIONES FINANCIERAS EN EMPRESAS DEL GRUPO Y ASOCIADAS	611.596	-----	611.596	0
2. BESTELAKO FINANTZA-INBERTSIOAK OTRAS INVERSIONES FINANCIERAS	12.000	-----	12.000	0
IV. PASIBO FINANTZARIOKO TRESNEN GUTXITZEA (ITZULKETA ETA AMORTIZAZIOA) DISMINUCIÓN DE INSTRUMENTOS PASIVO FINANCIERO (DEVOLUCIÓN Y AMORTIZACIÓN)	3.213.201	3.069.446	143.755	96
4. BESTELAKO ZORRAK OTRAS DEUDAS	3.213.201	3.069.446	143.755	96
VI. ESKUDIRUAREN EDO BALIOKIDEEN GEHIKUNTZA GARBIA AUMENTO NETO DEL EFECTIVO O EQUIVALENTES	904.449	7.025.644	(6.121.195)	777
INBERTSIOAK GUZTIRA TOTAL INVERSIONES	15.969.346	12.272.610	3.696.736	77

Euro / Euros

FINANTZAKETA FINANCIACION	AURREKONTUA PRESUPUESTO	EGINDAKOA REALIZADO	ALDEA DIFERENCIA	%
I. USTIAPEN-JARDUERETAKO DIRU-FLUXU POSITIBOAK FLUJOS POSITIVOS DE EFECTIVO DE LAS ACTIVIDADES DE EXPLOTACIÓN	6.198.517	4.397.039	1.801.478	(71)
II. INBERTSIO UKIEZIN, MATERIAL, HIGIEZIN ETA BESTE BATZUEN GUTXITZEA DISMINUCIÓN DE INVERSIONES INTANGIBLES, MATERIALES, INMOBILIARIAS Y OTRAS	-----	37.511	(37.511)	***
1. IBILGETU UKIEZINA INMOVILIZADO INTANGIBLE	-----	37.511	(37.511)	***
III. JASOKO DIREN TRANSFERENTZIAK, DIRU-LAGUNTZAK, DOHAINTZAK ETA LEGATUAK TRANSFERENCIAS, SUBVENCIONES, DONACIONES Y LEGADOS A RECIBIR	552.729	-----	552.729	0
IV. ONDARE-TRESNEN GEHIKUNTZA ETA FINANTZA-INBERTSIOEN GUTXITZEA AUMENTO DE INSTRUMENTOS PATRIMONIO Y DISMINUCIÓN DE INVERSIONES FINANCIERAS	7.218.100	7.218.100	-----	100
1. ONDARE-TRESNEN JAULKIPENA EMISIÓN DE INSTRUMENTOS DE PATRIMONIO	7.218.100	7.218.100	-----	100
V. PASIBO FINANTZARIOKO TRESNEN GEHIKUNTZA AUMENTO DE INSTRUMENTOS DE PASIVO FINANCIERO	2.000.000	619.960	1.380.040	31
2. KREDITU-ERAKUNDEEKIKO ZORRAK DEUDAS CON ENTIDADES DE CRÉDITO	2.000.000	-----	2.000.000	0
4. BESTELAKO ZORRAK OTRAS DEUDAS	-----	619.960	(619.960)	***
FINANTZAKETA GUZTIRA TOTAL FINANCIACIÓN	15.969.346	12.272.610	3.696.736	77

Parque Tecnológico -Tecnologi Elkartegia, S.A.


EGINDAKOAREN USTIAPEN AURREKONTUA
PRESUPUESTO DE EXPLOTACION REALIZADO

Euro / Euros

GASTUAK GASTOS		AURREKONTUA PRESUPUESTO	EGINDAKOA REALIZADO	ALDEA DIFERENCIA	%
I.	PERTSONAL-GASTUAK GASTOS DE PERSONAL	1.359.297	1.264.214	95.083	93
1.	SOLDATAK, LANSARIAK ETA ANTZEKOAK SUELDOS, SALARIOS Y ASIMILADOS	1.092.942	1.021.435	71.507	93
2.	KARGA SOZIALAK ETA BESTE BATZUK CARGAS SOCIALES Y OTROS	266.355	242.779	23.576	91
II.	FUNTZIONAMENDU-GASTUAK GASTOS DE FUNCIONAMIENTO	4.682.186	3.961.548	720.638	85
2.	KANPOKO ZERBITZUAK SERVICIOS EXTERIORES	4.402.186	3.708.846	693.340	84
3.	TRIBUTUAK TRIBUTOS	280.000	252.702	27.298	90
III.	GASTU FINANTZARIOAK GASTOS FINANCIEROS	720.000	503.393	216.607	70
2.	HIRUGARRENEKIKO ZORRENAK POR DEUDAS CON TERCEROS	720.000	503.393	216.607	70
V.	KOBRATZEKO KONTUEN GEHIKETA ETA ORDAINTEZKO KONTUEN GUTXITZE GARBIAK AUMENTO CUENTAS A COBRAR Y DISMINUCIÓN CUENTAS A PAGAR NETOS	-----	1.099.926	-----	0
VI.	USTIAPEN-JARDUERETAKO DIRU-FLUXU POSITIBOAK FLUJOS POSITIVOS DE EFECTIVO DE LAS ACTIVIDADES DE EXPLOTACIÓN	6.198.517	4.397.039	1.801.478	71
GASTUAK GUZTIRA TOTAL GASTOS		12.960.000	11.226.120	1.733.880	87

Euro / Euros

DIRU-SARRERAK INGRESOS		AURREKONTUA PRESUPUESTO	EGINDAKOA REALIZADO	ALDEA DIFERENCIA	%
I.	NEGOZIO-ZIFRAREN ZENBATEKO GARBIA IMPORTE NETO DE LA CIFRA DE NEGOCIOS	11.645.000	10.613.170	1.031.830	91
1.	SALMENTAK VENTAS	3.625.000	2.456.312	1.168.688	68
2.	ZERBITZU-EMATEAK PRESTACIONES DE SERVICIOS	8.020.000	8.156.858	(136.858)	102
IV.	USTIAPENENKO TRANSFERENTZIAK ETA DIRU-LAGUNTZAK TRANSFERENCIAS Y SUBVENCIONES DE EXPLOTACIÓN	740.000	549.884	190.116	74
V.	SARRERA FINANTZARIOAK INGRESOS FINANCIEROS	75.000	63.066	11.934	84
2.	BALORE NEGOZIAGARRI ETA BESTELAKO FINANTZA-TRESNENAK DE VALORES NEGOCIABLES Y OTROS INSTRUMENTOS FINANCIEROS	75.000	63.066	11.934	84
VI.	ORDAINTEZKO KONTUEN GEHIKETA ETA KOBRATZEKO KONTUEN GUTXITZE GARBIAK AUMENTO CUENTAS A PAGAR Y DISMINUCIÓN CUENTAS A COBRAR NETOS	500.000	-----	1.599.926	220
DIRU-SARRERAK GUZTIRA TOTAL INGRESOS		12.960.000	11.226.120	1.733.880	87



Parque T. de Alava - Arabako T. Elkartegia, S.A

EGOERA BALANTZEA
BALANCE DE SITUACION

Euro / Euros

AKTIBOA ACTIVO	2018	ONDARE GARBIA ETA PASIBOA PATRIMONIO NETO Y PASIVO	2018
A) AKTIBO EZ-KORRIENTEA ACTIVO NO CORRIENTE	34.916.496	A) ONDARE GARBIA PATRIMONIO NETO	41.648.147
II. Ibilgetu materiala <i>Inmovilizado material</i>	2.593.235	A-1) Fondo propioak Fondos propios	41.524.181
2. Instalazio teknikoak eta bestelako ibilgetu materiala <i>Instalaciones técnicas y otro inmovilizado material</i>	292.059	I. Kapitala <i>Capital</i>	44.880.933
3. Ekoizpen-bidean den ibilgetua eta aurrerakinak <i>Inmovilizado en curso y anticipos</i>	2.301.176	1. Kapital eskrituratu <i>Capital escriturado</i>	44.880.933
III. Ondasun higiezinak inbertsioak <i>Inversiones inmobiliarias</i>	32.323.190	V. Aurreko ekitaldietako emaitzak <i>Resultados de ejercicios anteriores</i>	(45.765)
1. Lurrak <i>Terrenos</i>	1.070.354	2. (Aurreko ekitaldietako emaitza negatiboak) <i>(Resultados negativos de ejercicios anteriores)</i>	(45.765)
2. Eraikuntzak <i>Construcciones</i>	31.252.836	VII. Ekitaldiko emaitza <i>Resultado del ejercicio</i>	(3.310.987)
V. Epe luzeko finantza inbertsioak <i>Inversiones financieras a largo plazo</i>	71	A-3) Jasotako diru-laguntzak, dohaintzak eta legatuak Subvenciones, donaciones y legados recibidos	123.966
5. Bestelako aktibo finantzarioak <i>Otros activos financieros</i>	71	B) PASIBO EZ-KORRIENTEA PASIVO NO CORRIENTE	12.321.681
B) AKTIBO KORRIENTEA ACTIVO CORRIENTE	21.407.020	II. Epe luzeko zorrak <i>Deudas a largo plazo</i>	11.461.536
II. Izakinak <i>Existencias</i>	18.771.901	2. Kreditu-erakundeekin zorrak <i>Deudas con entidades de crédito</i>	11.319.445
2. Lehengaiak eta bestelako hornikuntzak <i>Materias primas y otros aprovisionamientos</i>	18.771.901	5. Bestelako pasibo finantzarioak <i>Otros pasivos financieros</i>	142.091
III. Merkataritza zordunak eta kobratzeko bestelako kontuak <i>Deudores comerciales y otras cuentas a cobrar</i>	271.316	III. Taldeko enprekin eta elkartuekin epe luzeko zorrak <i>Deudas con empresas del grupo y asociadas a largo plazo</i>	807.179
1. Bezeroak, salmentengatik eta zerbitzu-emateengatik <i>Cilentes por ventas y prestaciones de servicios</i>	271.316	IV. Zerga geroratu pasiboak <i>Pasivos por impuesto diferido</i>	52.966
V. Epe laburreko finantza-inbertsioak <i>Inversiones financieras a corto plazo</i>	19.479	C) PASIBO KORRIENTEA PASIVO CORRIENTE	2.353.688
5. Bestelako aktibo finantzarioak <i>Otros activos financieros</i>	19.479	III. Epe laburreko zorrak <i>Deudas a corto plazo</i>	1.059.761
VI. Epe laburreko aldizkapenak <i>Periodificaciones a corto plazo</i>	11.961	2. Kreditu-erakundeekin zorrak <i>Deudas con entidades de crédito</i>	905.554
VII. Diruzaintza eta bestelako aktibo likido baliokideak <i>Efectivo y otros activos líquidos equivalentes</i>	2.332.363	5. Bestelako pasibo finantzarioak <i>Otros pasivos financieros</i>	154.207
1. Diruzaintza <i>Tesorería</i>	2.332.363	V. Merkataritza hartzekodunak eta ordaintzeko bestelako kontuak <i>Acreedores comerciales y otras cuentas a pagar</i>	1.293.927
		1. Hornitzaileak <i>Proveedores</i>	1.220.250
		2. Hornitzaileak, taldeko enpresak eta elkartuak <i>Proveedores, empresas del grupo y asociadas</i>	14.755
		4. Pertsonala (ordaintzeko dauden ordainsariak) <i>Personal (remuneraciones pendientes de pago)</i>	57
		6. Administrazio Publikoekin bestelako zorrak <i>Otras deudas con las Administraciones Públicas</i>	58.865
AKTIBOA GUZTIRA (A+B) TOTAL ACTIVO (A+B)	56.323.516	ONDARE GARBIA ETA PASIBOA GUZTIRA (A+B+C) TOTAL PATRIMONIO NETO Y PASIVO (A+B+C)	56.323.516

Parque T. de Alava - Arabako T. Elkartegia, S.A

GALDU-IRABAZIEN KONTUA
CUENTA DE PERDIDAS Y GANANCIAS

Euro / Euros

GALDU-IRABAZIEN KONTUA CUENTA DE PERDIDAS Y GANANCIAS	2018
A) ERAGIKETA JARRAITUAK OPERACIONES CONTINUADAS	
1. Negoio-zifraren zenbateko garbia Importe neto de la cifra de negocios	543.323
b) Zerbitzu-emateak <i>Prestaciones de servicios</i>	543.323
6. Ustiapeneko bestelako sarrerak Otros ingresos de explotación	91.819
a) Sarrera osagarriak eta kudeaketa arrunteko beste batzuk <i>Ingresos accesorios y otros de gestión corriente</i>	79.590
b) Ekitaldiko emaitzara egotzitako ustiapeneko diru-laguntzak <i>Subvenciones de explotación incorporadas al resultado del ejercicio</i>	12.229
7. Pertsonal-gastuak Gastos de personal	(586.525)
a) Soldatak, lansariak eta antzekoak <i>Sueldos, salarios y asimilados</i>	(468.740)
b) Karga sozialak <i>Cargas sociales</i>	(117.785)
8. Ustiapeneko bestelako gastuak Otros gastos de explotación	(1.465.764)
a) Kanpoko zerbitzuak <i>Servicios exteriores</i>	(1.384.592)
b) Tributuak <i>Tributos</i>	(119.780)
c) Merkataritza eragiketarako galerak, narriadurak eta homidura-aldaketak <i>Pérdidas, deterioro y variación provisiones por oper. comerciales</i>	38.608
9. Ibilgetuaren amortizazioa Amortización del inmovilizado	(1.773.912)
A.1) USTIAPENKO EMAITZA (1+2+3+4+5+6+7+8+9+10+11+12+13+14+15) RESULTADO DE EXPLOTACIÓN (1+2+3+4+5+6+7+8+9+10+11+12+13+14+15)	(3.191.059)
16. Sarrera finantzarioak Ingresos financieros	14.770
b) Balore negoziagarrien eta bestelako finantza-tresnen sarrerak <i>De valores negociables y otros instrumentos financieros</i>	14.770
b2) Hirugarren enpresetakoak <i>De terceros</i>	14.770
17. Gastu finantzarioak Gastos financieros	(134.698)
b) Hirugarrenetikiko zorrenak <i>Por deudas con terceros</i>	(134.698)
A.2) EMAITZA FINANTZARIOA (16+17+18+19+20+21) RESULTADO FINANCIERO (16+17+18+19+20+21)	(119.928)
A.3) ZERGA AURREKO EMAITZA (A.1+A.2) RESULTADO ANTES DE IMPUESTOS (A.1+A.2)	(3.310.987)
A.4) EKITALDIKO EMAITZA (A.3+22) RESULTADO DEL EJERCICIO (A.3+22)	(3.310.987)

Parque T. de Alava - Arabako T. Elkartegia, S.A

EFECTIVO FLUXUEN EGOERA-ORRIA
ESTADO DE FLUJOS DE EFECTIVO

Euro / Euros

DIRU-FLUXUEN EGOERA-ORRIA ESTADO DE FLUJOS DE EFECTIVO	2018
A) USTIAPEN-JARDUERETAKO DIRU-FLUXUAK FLUJOS DE EFECTIVO DE LAS ACTIVIDADES DE EXPLOTACIÓN	
1. Ekitaldiko zerga aurreko emaitza <i>Resultado del ejercicio antes de impuestos</i>	(3.310.987)
2. Emaitzaren doikuntzak <i>Ajustes del resultado</i>	1.843.003
a) Ibilgetuaren amortizazioa (+) <i>Amortización del inmovilizado (+)</i>	1.773.912
b) Narriaduragatik egindako balio-zuzenketak (+/-) <i>Correcciones valorativas por deterioro (+/-)</i>	(38.608)
d) Diru-laguntzen egozpena (-) <i>Imputación de subvenciones (-)</i>	(12.229)
g) Sarrera finantzarioak (-) <i>Ingresos financieros (-)</i>	(14.770)
h) Gastu finantzarioak (+) <i>Gastos financieros (+)</i>	134.698
3. Kapital korrientearen aldaketak <i>Cambios en el capital corriente</i>	1.597.540
b) Zordunak eta kobratzeko bestelako kontuak (+/-) <i>Deudores y otras cuentas a cobrar (+/-)</i>	612.176
c) Bestelako aktibo korrienteak (+/-) <i>Otros activos corrientes (+/-)</i>	(11.961)
d) Hartzekodunak eta ordaintzeko bestelako kontuak (+/-) <i>Acreedores y otras cuentas a pagar (+/-)</i>	997.325
4. Ustiapen-jardueretako bestelako diru-fluxuak (+/-) <i>Otros flujos de efectivo de las actividades de explotación (+/-)</i>	(119.928)
a) Interesen ordainketa (-) <i>Pagos de intereses (-)</i>	(134.698)
c) Interes-kobrantzak (+) <i>Cobros de intereses (+)</i>	14.770
5. Ustiapen-jardueretako diru-fluxuak (+/--1+/-2+/-3+/-4) <i>Flujos de efectivo de las actividades de explotación (+/--1+/-2+/-3+/-4)</i>	9.628
B) INBERTSIO-JARDUERETAKO DIRU-FLUXUAK (+/-) FLUJOS DE EFECTIVO DE LAS ACTIVIDADES DE INVERSIÓN (+/-)	
6. Inbertsioen ordainketak (-) <i>Pagos por inversión (-)</i>	(2.494.510)
c) Ibilgetu materiala <i>Inmovilizado material</i>	(2.420.065)
d) Ondasun higiezinetak inbertsioak <i>Inversiones inmobiliarias</i>	(59.830)
e) Bestelako aktibo finantzarioak <i>Otros activos financieros</i>	(14.615)
8. Inbertsio-jardueretako diru-fluxuak (7-6) <i>Flujos de efectivo de las actividades de inversión (7-6)</i>	(2.494.510)
C) FINANTZAKETA-JARDUERETAKO DIRU-FLUXUAK FLUJOS DE EFECTIVO DE LAS ACTIVIDADES DE FINANCIACIÓN	
9. Ondare-tresnen kobrantzak eta ordainketak <i>Cobros y pagos por instrumentos de patrimonio</i>	3.015.108
a) Ondare-tresnen jaulkipena (+) <i>Emisión de instrumentos de patrimonio (+)</i>	3.015.108

Euro / Euros

DIRU-FLUXUEN EGOERA-ORRIA ESTADO DE FLUJOS DE EFECTIVO	2018
10. Pasibo finantzarioko tresnen kobrantzak eta ordainketak Cobros y pagos por instrumentos de pasivo financiero	(1.050.974)
a) Jaulkipena <i>Emisión</i>	8.789
5 Bestelako zorrak (+) <i>Otras deudas (+)</i>	8.789
b) Itzulketak eta amortizazioak <i>Devolución y amortización de</i>	(1.059.763)
2. Kreditu-erakundeekiko zorrak (-) <i>Deudas con entidades de crédito (-)</i>	(905.556)
5. Bestelako zorrak (-) <i>Otras deudas (-)</i>	(154.207)
12. Finantzaketa-jardueretako diru-fluxuak (+/-9+/-10-11) Flujos de efectivo de las actividades de financiación (+/-9+/-10-11)	1.964.134
D) KANBIO-TASEN ALDAKETEN ERAGINA EFECTO DE LAS VARIACIONES DE LOS TIPOS DE CAMBIO	----
E) ESKUDIRUAREN EDO BALIOKIDEEN GEHIKUNTZA/GUTXITZE GARBIA (+/-5+/-8+/-12+/-D) AUMENTO/DISMINUCIÓN NETA DEL EFECTIVO O EQUIVALENTES (+/-5+/-8+/-12+/-D)	(520.748)

Parque T. de Alava - Arabako T. Elkartegia, S.A

EGINDAKOAREN KAPITAL AURREKONTUA
PRESUPUESTO DE CAPITAL REALIZADO

Euro / Euros

INBERTSIOAK INVERSIONES	AURREKONTUA PRESUPUESTO	EGINDAKOA REALIZADO	ALDEA DIFERENCIA	%
I. USTIAPEN-JARDUERETAKO DIRU-FLUXU NEGATIBOAK FLUJOS NEGATIVOS DE EFECTIVO DE LAS ACTIVIDADES DE EXPLOTACIÓN	1.194.104	----	1.203.732	(1)
II. INBERTSIO UKIEZIN, MATERIAL, ONDASUN HIGIEZIN ETA BESTE BATZUEN GEHIKUNTZA AUMENTO DE INVERSIONES INTANGIBLES, MATERIALES, INMOBILIARIAS Y OTRAS	3.279.028	2.479.895	799.133	76
2. IBILGETU MATERIALA INMOVILIZADO MATERIAL	3.279.028	2.420.065	858.963	74
3. ONDASUN HIGIEZINETAKO INBERTSIOAK INVERSIONES INMOBILIARIAS	----	59.830	(59.830)	***
III. FINANTZA-INBERTSIOEN GEHIKUNTZA ETA ONDARE-TRESNEN GUTXITZEA AUMENTO DE INVERSIONES FINANCIERAS Y DISMINUCIÓN DE INSTRUMENTOS PATRIMONIO	----	14.615	(14.615)	***
2. BESTELAKO FINANTZA-INBERTSIOAK OTRAS INVERSIONES FINANCIERAS	----	14.615	(14.615)	***
IV. PASIBO FINANTZARIOKO TRESNEN GUTXITZEA (ITZULKETA ETA AMORTIZAZIOA) DISMINUCIÓN DE INSTRUMENTOS PASIVO FINANCIERO (DEVOLUCIÓN Y AMORTIZACIÓN)	1.059.758	1.059.763	(5)	100
2. KREDITU-ERAKUNDEEKIKO ZORRAK DEUDAS CON ENTIDADES DE CRÉDITO	905.556	905.556	----	100
4. BESTELAKO ZORRAK OTRAS DEUDAS	154.202	154.207	(5)	100
INBERTSIOAK GUZTIRA TOTAL INVERSIONES	5.532.890	3.554.273	1.978.617	64

Euro / Euros

FINANTZAKETA FINANCIACION	AURREKONTUA PRESUPUESTO	EGINDAKOA REALIZADO	ALDEA DIFERENCIA	%
I. USTIAPEN-JARDUERETAKO DIRU-FLUXU POSITIBOAK FLUJOS POSITIVOS DE EFECTIVO DE LAS ACTIVIDADES DE EXPLOTACIÓN	----	9.628	----	0
IV. ONDARE-TRESNEN GEHIKUNTZA ETA FINANTZA-INBERTSIOEN GUTXITZEA AUMENTO DE INSTRUMENTOS PATRIMONIO Y DISMINUCIÓN DE INVERSIONES FINANCIERAS	2.962.600	3.015.108	(52.508)	102
1. ONDARE-TRESNEN JAULKIPENA EMISIÓN DE INSTRUMENTOS DE PATRIMONIO	2.962.600	3.015.108	(52.508)	102
V. PASIBO FINANTZARIOKO TRESNEN GEHIKUNTZA AUMENTO DE INSTRUMENTOS DE PASIVO FINANCIERO	----	8.789	(8.789)	***
4. BESTELAKO ZORRAK OTRAS DEUDAS	----	8.789	(8.789)	***
VII. ESKUDIRUAREN EDO BALIOKIDEEN GUTXITZE GARBIA DISMINUCIÓN NETA DEL EFECTIVO O EQUIVALENTES	2.570.290	520.748	2.049.542	(20)
FINANTZAKETA GUZTIRA TOTAL FINANCIACIÓN	5.532.890	3.554.273	1.978.617	64

Parque T. de Alava - Arabako T. Elkartegia, S.A

EGINDAKOAREN USTIAPEN AURREKONTUA
PRESUPUESTO DE EXPLOTACION REALIZADO

Euro / Euros


GASTUAK GASTOS	AURREKONTUA PRESUPUESTO	EGINDAKOA REALIZADO	ALDEA DIFERENCIA	%
I. PERTSONAL-GASTUAK GASTOS DE PERSONAL	729.916	586.525	143.391	80
1. SOLDATAK, LANSARIAK ETA ANTZEKOAK SUELDOS, SALARIOS Y ASIMILADOS	572.396	468.740	103.656	82
2. KARGA SOZIALAK ETA BESTE BATZUK CARGAS SOCIALES Y OTROS	157.520	117.785	39.735	75
II. FUNTZIONAMENDU-GASTUAK GASTOS DE FUNCIONAMIENTO	1.575.654	1.504.372	71.282	95
2. KANPOKO ZERBITZUAK SERVICIOS EXTERIORES	1.433.170	1.384.592	48.578	97
3. TRIBUTUAK TRIBUTOS	142.484	119.780	22.704	84
III. GASTU FINANTZARIOAK GASTOS FINANCIEROS	181.047	134.698	46.349	74
2. HIRUGARRENEKIKO ZORRENAK POR DEUDAS CON TERCEROS	181.047	134.698	46.349	74
VI. USTIAPEN-JARDUERETAKO DIRU-FLUXU POSITIBOAK FLUJOS POSITIVOS DE EFECTIVO DE LAS ACTIVIDADES DE EXPLOTACIÓN	----	9.628	----	0
GASTUAK GUZTIRA TOTAL GASTOS	2.486.617	2.235.223	251.394	90

Euro / Euros

DIRU-SARRERAK INGRESOS	AURREKONTUA PRESUPUESTO	EGINDAKOA REALIZADO	ALDEA DIFERENCIA	%
I. NEGOZIO-ZIFRAREN ZENBATEKO GARBIA IMPORTE NETO DE LA CIFRA DE NEGOCIOS	829.893	543.323	286.570	65
2. ZERBITZU-EMATEAK PRESTACIONES DE SERVICIOS	829.893	543.323	286.570	65
II. USTIAPENENKO BESTELAKO DIRU-SARRERAK OTROS INGRESOS DE EXPLOTACIÓN	85.110	79.590	5.520	94
V. SARRERA FINANTZARIOAK INGRESOS FINANCIEROS	17.755	14.770	2.985	83
2. BALORE NEGOZIAGARRI ETA BESTELAKO FINANTZA-TRESNENAK DE VALORES NEGOCIABLES Y OTROS INSTRUMENTOS FINANCIEROS	17.755	14.770	2.985	83
VI. ORDAINTEZKO KONTUEN GEHIKETA ETA KOBRATZEKO KONTUEN GUTXITZE GARBIAK AUMENTO CUENTAS A PAGAR Y DISMINUCIÓN CUENTAS A COBRAR NETOS	359.755	1.597.540	(1.237.785)	(444)
VII. USTIAPEN-JARDUERETAKO DIRU-FLUXU NEGATIBOAK FLUJOS NEGATIVOS DE EFECTIVO DE LAS ACTIVIDADES DE EXPLOTACIÓN	1.194.104	----	1.203.732	1
DIRU-SARRERAK GUZTIRA TOTAL INGRESOS	2.486.617	2.235.223	251.394	90



Gipuzkoako Zientzia eta Teknologia Parkea, S.A.
Parque Científico y Tecnológico de Gipuzkoa, S.A.



P. Científico y Tecnológico de Gipuzkoa, S.A.

EGOERA BALANTZEA
BALANCE DE SITUACION

Euro / Euros

AKTIBOA ACTIVO	2018	ONDARE GARBIA ETA PASIBOA PATRIMONIO NETO Y PASIVO	2018
A) AKTIBO EZ-KORRIENTEA ACTIVO NO CORRIENTE	47.127.998	A) ONDARE GARBIA PATRIMONIO NETO	80.730.410
II. Ibilgetu materiala <i>Inmovilizado material</i>	6.781.090	A-1) Fondo propioak Fondos propios	80.488.771
1. Lurrak eta eraikuntzak <i>Terrenos y construcciones</i>	263.724	I. Kapitala <i>Capital</i>	83.735.000
2. Instalazio teknikoak eta bestelako ibilgetu materiala <i>Instalaciones técnicas y otro inmovilizado material</i>	270.914	1. Kapital eskrituratu <i>Capital escriturado</i>	83.735.000
3. Ekoizpen-bidean den ibilgetua eta aurrerakinak <i>Inmovilizado en curso y anticipos</i>	6.246.452	III. Erreserbak <i>Reservas</i>	1.587.198
III. Ondasun higiezinak inbertsioak <i>Inversiones inmobiliarias</i>	40.346.517	1. Lege- eta estatutu-erreserbak <i>Legal y estatutarias</i>	311.349
1. Lurrak <i>Terrenos</i>	10.862.890	2. Bestelako erreserbak <i>Otras reservas</i>	1.275.849
2. Eraikuntzak <i>Construcciones</i>	29.483.627	V. Aurreko ekitaldietako emaitzak <i>Resultados de ejercicios anteriores</i>	(4.921.584)
V. Epe luzeko finantza inbertsioak <i>Inversiones financieras a largo plazo</i>	391	2. (Aurreko ekitaldietako emaitza negatiboak) <i>(Resultados negativos de ejercicios anteriores)</i>	(4.921.584)
5. Bestelako aktibo finantzarioak <i>Otros activos financieros</i>	391	VII. Ekitaldiko emaitza <i>Resultado del ejercicio</i>	88.157
B) AKTIBO KORRIENTEA ACTIVO CORRIENTE	40.533.564	A-3) Jasotako diru-laguntzak, dohaintzak eta legatuak Subvenciones, donaciones y legados recibidos	241.639
II. Izakinak <i>Existencias</i>	35.604.799	B) PASIBO EZ-KORRIENTEA PASIVO NO CORRIENTE	6.083.489
1. Merkataritzakoak <i>Comerciales</i>	35.604.799	II. Epe luzeko zorrak <i>Deudas a largo plazo</i>	3.052.004
III. Merkataritza zordunak eta kobratzeko bestelako kontuak <i>Deudores comerciales y otras cuentas a cobrar</i>	353.752	5. Bestelako pasibo finantzarioak <i>Otros pasivos financieros</i>	3.052.004
1. Bezeroak, salmentengatik eta zerbitzu-emeategatik <i>Clientes por ventas y prestaciones de servicios</i>	255.401	III. Taldeko enprekin eta elkartuekin epe luzeko zorrak <i>Deudas con empresas del grupo y asociadas a largo plazo</i>	2.937.514
2. Bezeroak, taldeko enpresak eta elkartuak <i>Clientes, empresas del grupo y asociadas</i>	44.851	IV. Zerga geroratu pasiboak <i>Pasivos por impuesto diferido</i>	93.971
3. Hainbat zordun <i>Deudores varios</i>	18.978	C) PASIBO KORRIENTEA PASIVO CORRIENTE	847.663
6. Administrazio Publikoekin bestelako hartzeak <i>Otros créditos con las Administraciones Públicas</i>	34.522	II. Epe laburreko hornidurak <i>Provisiones a corto plazo</i>	472
V. Epe laburreko finantza-inbertsioak <i>Inversiones financieras a corto plazo</i>	250	III. Epe laburreko zorrak <i>Deudas a corto plazo</i>	335.221
5. Bestelako aktibo finantzarioak <i>Otros activos financieros</i>	250	5. Bestelako pasibo finantzarioak <i>Otros pasivos financieros</i>	335.221
VI. Epe laburreko aldizkapenak <i>Periodificaciones a corto plazo</i>	24.202	V. Merkataritza hartzekodunak eta ordaintzeko bestelako kontuak <i>Acreedores comerciales y otras cuentas a pagar</i>	511.970
VII. Diruzaintza eta bestelako aktibo likido balioak <i>Efectivo y otros activos líquidos equivalentes</i>	4.550.561	1. Hornitzaileak <i>Proveedores</i>	105
1. Diruzaintza <i>Tesorería</i>	4.550.561	2. Hornitzaileak, taldeko enpresak eta elkartuak <i>Proveedores, empresas del grupo y asociadas</i>	12.769
		3. Hainbat hartzekodun <i>Acreedores varios</i>	214.781
		4. Pertsonala (ordaintzeko dauden ordainsariak) <i>Personal (remuneraciones pendientes de pago)</i>	2.404
		6. Administrazio Publikoekin bestelako zorrak <i>Otras deudas con las Administraciones Públicas</i>	281.911
AKTIBOA GUZTIRA (A+B) TOTAL ACTIVO (A+B)	87.661.562	ONDARE GARBIA ETA PASIBOA GUZTIRA (A+B+C) TOTAL PATRIMONIO NETO Y PASIVO (A+B+C)	87.661.562

P. Científico y Tecnológico de Gipuzkoa, S.A.

GALDU-IRABAZIEN KONTUA
CUENTA DE PERDIDAS Y GANANCIAS

Euro / Euros

GALDU-IRABAZIEN KONTUA CUENTA DE PERDIDAS Y GANANCIAS		2018
A) ERAGIKETA JARRAITUAK OPERACIONES CONTINUADAS		
1. Negoio-zifren zenbateko garbia <i>Importe neto de la cifra de negocios</i>		3.778.848
b) Zerbitzu-emateak <i>Prestaciones de servicios</i>		3.778.848
2. Produktu bukatuen eta ekoizpen-bidean diren produktuen izakinen aldaketa <i>Variación de existencias de productos terminados y en curso de fabricación</i>		33.229
4. Hornikuntzak <i>Aprovisionamientos</i>		(33.229)
c) Beste enpresa batzuek egindako lanak <i>Trabajos realizados por otras empresas</i>		(33.229)
6. Ustiapeneko bestelako sarrerak <i>Otros ingresos de explotación</i>		5.514
a) Sarrera osagarriak eta kudeaketa arrunteko beste batzuk <i>Ingresos accesorios y otros de gestión corriente</i>		1.924
b) Ekitaldiko emaitzara egotzitako ustiapeneko diru-laguntzak <i>Subvenciones de explotación incorporadas al resultado del ejercicio</i>		3.590
7. Personalgastuak <i>Gastos de personal</i>		(863.938)
a) Soldatak, lansariak eta antzekoak <i>Sueldos, salarios y asimilados</i>		(695.692)
b) Karga sozialak <i>Cargas sociales</i>		(168.246)
8. Ustiapeneko bestelako gastuak <i>Otros gastos de explotación</i>		(1.997.904)
a) Kanpoko zerbitzuak <i>Servicios exteriores</i>		(1.659.666)
b) Tributuak <i>Tributos</i>		(348.634)
c) Merkataritza eragiketarako galerak, narriadurak eta hornidura-aldaketak <i>Pérdidas, deterioro y variación provisiones por oper. comerciales</i>		10.396
9. Ibilgetuaren amortizazioa <i>Amortización del inmovilizado</i>		(1.776.310)
10. Ibilgetu ez-finantzarioko diru-laguntzen eta bestelakoen egozpena <i>Imputación de subvenciones de inmovilizado no financiero y otras</i>		12.886
12. Ibilgetuaren narriadura eta inorenganatzaren emaitza <i>Deterioro y resultado por enajenación del inmovilizado</i>		1.014.761
b) Inorenganatzaren eta bestelakoen emaitzak <i>Resultados por enajenaciones y otras</i>		1.014.761
15. Bestelako emaitzak <i>Otros resultados</i>		8.252
A.1) USTIAPENKO EMAITZA (1+2+3+4+5+6+7+8+9+10+11+12+13+14+15) RESULTADO DE EXPLOTACIÓN (1+2+3+4+5+6+7+8+9+10+11+12+13+14+15)		182.109
16. Sarrera finantzarioak <i>Ingresos financieros</i>		2.161
b) Balore negoziagarrien eta bestelako finantza-tresnen sarrerak <i>De valores negociables y otros instrumentos financieros</i>		2.161
b2) Hirugarren enpresetakoak <i>De terceros</i>		2.161
17. Gastu finantzarioak <i>Gastos financieros</i>		(96.113)
a) Taldeko enpresetik eta elkartuekiko epe laburreko zorrenak <i>Por deudas con empresas del grupo y asociadas</i>		(36.358)
b) Hirugarrenekiko zorrenak <i>Por deudas con terceros</i>		(59.755)

Euro / Euros

GALDU-IRABAZIEN KONTUA CUENTA DE PERDIDAS Y GANANCIAS	2018
A.2) EMAITZA FINANTZARIOA (16+17+18+19+20+21) RESULTADO FINANCIERO (16+17+18+19+20+21)	(93.952)
A.3) ZERGA AURREKO EMAITZA (A.1+A.2) RESULTADO ANTES DE IMPUESTOS (A.1+A.2)	88.157
A.4) EKITALDIKO EMAITZA (A.3+22) RESULTADO DEL EJERCICIO (A.3+22)	88.157

P. Científico y Tecnológico de Gipuzkoa, S.A.

EFEKTIBO FLUXUEN EGOERA-ORRIA
ESTADO DE FLUJOS DE EFECTIVO

Euro / Euros

DIRU-FLUXUEN EGOERA-ORRIA ESTADO DE FLUJOS DE EFECTIVO	2018
A) USTIAPEN-JARDUERETAKO DIRU-FLUXUAK FLUJOS DE EFECTIVO DE LAS ACTIVIDADES DE EXPLOTACIÓN	
1. Ekitaldiko zerga aurreko emaitza Resultado del ejercicio antes de impuestos	88.157
2. Emaitzaren doikuntzak Ajustes del resultado	832.219
a) Ibilgetuaren amortizazioa (+) Amortización del inmovilizado (+)	1.776.310
b) Narriaduragatik egindako balio-zuzenketak (+/-) Correcciones valorativas por deterioro (+/-)	(10.396)
d) Diru-laguntzen egozpena (-) Imputación de subvenciones (-)	(12.886)
e) Ibilgetuaren baje eta inorenganatzeeen emaitzak (+/-) Resultados por bajas y enajenaciones del inmovilizado (+/-)	(1.014.761)
g) Sarrera finantzarioak (-) Ingresos financieros (-)	(2.161)
h) Gastu finantzarioak (+) Gastos financieros (+)	96.113
3. Kapital korrientearen aldaketak Cambios en el capital corriente	209.340
a) Izakinak (+/-) Existencias (+/-)	(33.229)
b) Zordunak eta kobratzeko bestelako kontuak (+/-) Deudores y otras cuentas a cobrar (+/-)	129.207
c) Bestelako aktibo korrienteak (+/-) Otros activos corrientes (+/-)	(19.855)
d) Hartzekodunak eta ordaintzeko bestelako kontuak (+/-) Acreedores y otras cuentas a pagar (+/-)	133.217
4. Ustiapen-jardueretako bestelako diru-fluxuak (+/-) Otros flujos de efectivo de las actividades de explotación (+/-)	(55.758)
a) Interesen ordainketa (-) Pagos de intereses (-)	(59.922)
c) Interes-kobrantzak (+) Cobros de intereses (+)	4.211
e) Bestelako ordainketak (kobrantzak) (-/+) Otros pagos (cobros) (-/+)	(47)
5. Ustiapen-jardueretako diru-fluxuak (+/--1+/-2+/-3+/-4) Flujos de efectivo de las actividades de explotación (+/--1+/-2+/-3+/-4)	1.073.958
B) INBERTSIO-JARDUERETAKO DIRU-FLUXUAK (+/-) FLUJOS DE EFECTIVO DE LAS ACTIVIDADES DE INVERSIÓN (+/-)	
6. Inbertsioen ordainketak (-) Pagos por inversión (-)	(4.520.575)
c) Ibilgetu materiala Inmovilizado material	(3.712.531)
d) Ondasun higiezinak inbertsioak Inversiones inmobiliarias	(808.044)
7. Desinbertsioen kobrantzak (+) Cobros por desinversiones (+)	1.425.414
c) Ibilgetu materiala Inmovilizado material	16.761

Euro / Euros

DIRU-FLUXUEN EGOERA-ORRIA ESTADO DE FLUJOS DE EFECTIVO	2018
d) Ondasun higiezinetak inbertsioak <i>Inversiones inmobiliarias</i>	1.383.819
e) Bestelako aktibo finantzarioak <i>Otros activos financieros</i>	24.834
8. Inbertsio-jardueretako diru-fluxuak (7-6) <i>Flujos de efectivo de las actividades de inversión (7-6)</i>	(3.095.161)
C) FINANTZAKETA-JARDUERETAKO DIRU-FLUXUAK FLUJOS DE EFECTIVO DE LAS ACTIVIDADES DE FINANCIACIÓN	
10. Pasibo finantzarioko tresnen kobrantzak eta ordainketak <i>Cobros y pagos por instrumentos de pasivo financiero</i>	(204.820)
a) Jaulkipena <i>Emisión</i>	83.002
3. Taldeko-enpresekin eta elkartuekin zorrak (+) <i>Deudas con empresas del grupo y asociadas (+)</i>	167
5 Bestelako zorrak (+) <i>Otras deudas (+)</i>	82.835
b) Itzulketak eta amortizazioak <i>Devolución y amortización de</i>	(287.822)
5. Bestelako zorrak (-) <i>Otras deudas (-)</i>	(287.822)
12. Finantzaketa-jardueretako diru-fluxuak (+/-9+/-10-11) <i>Flujos de efectivo de las actividades de financiación (+/-9+/-10-11)</i>	(204.820)
D) KANBIO-TASEN ALDAKETEN ERAGINA <i>EFECTO DE LAS VARIACIONES DE LOS TIPOS DE CAMBIO</i>	----
E) ESKUDIRUAREN EDO BALIOKIDEEN GEHIKUNTZA/GUTXITZE GARBIA (+/-5+/-8+/-12+/-D) <i>AUMENTO/DISMINUCIÓN NETA DEL EFECTIVO O EQUIVALENTES (+/-5+/-8+/-12+/-D)</i>	(2.226.023)

P. Científico y Tecnológico de Gipuzkoa, S.A.

EGINDAKOAREN KAPITAL AURREKONTUA
PRESUPUESTO DE CAPITAL REALIZADO

Euro / Euros

INBERTSIOAK INVERSIONES	AURREKONTUA PRESUPUESTO	EGINDAKOA REALIZADO	ALDEA DIFERENCIA	%
II. INBERTSIO UKIEZIN, MATERIAL, ONDASUN HIGIEZIN ETA BESTE BATZUEN GEHIKUNTZA AUMENTO DE INVERSIONES INTANGIBLES, MATERIALES, INMOBILIARIAS Y OTRAS	5.595.000	4.346.134	1.248.866	78
2. IBILGETU MATERIALA INMOVILIZADO MATERIAL	5.000	3.712.531	(3.707.531)	***
3. ONDASUN HIGIEZINETAKO INBERTSIOAK INVERSIONES INMOBILIARIAS	5.590.000	633.603	4.956.397	11
IV. PASIBO FINANTZARIOKO TRESNEN GUTXITZEA (ITZULKETA ETA AMORTIZAZIOA) DISMINUCIÓN DE INSTRUMENTOS PASIVO FINANCIERO (DEVOLUCIÓN Y AMORTIZACIÓN)	287.822	462.263	(174.441)	161
4. BESTELAKO ZORRAK OTRAS DEUDAS	287.822	462.263	(174.441)	161
VI. ESKUDIRUAREN EDO BALIOKIDEEN GEHIKUNTZA GARBIA AUMENTO NETO DEL EFECTIVO O EQUIVALENTES	753.553	-----	2.979.576	(295)
INBERTSIOAK GUZTIRA TOTAL INVERSIONES	6.636.375	4.808.397	1.827.978	72

Euro / Euros

FINANTZAKETA FINANCIACION	AURREKONTUA PRESUPUESTO	EGINDAKOA REALIZADO	ALDEA DIFERENCIA	%
I. USTIAPEN-JARDUERETAKO DIRU-FLUXU POSITIBOAK FLUJOS POSITIVOS DE EFECTIVO DE LAS ACTIVIDADES DE EXPLOTACIÓN	6.636.375	1.073.958	5.562.417	(16)
II. INBERTSIO UKIEZIN, MATERIAL, HIGIEZIN ETA BESTE BATZUEN GUTXITZEA DISMINUCIÓN DE INVERSIONES INTANGIBLES, MATERIALES, INMOBILIARIAS Y OTRAS	-----	1.400.580	(1.400.580)	***
2. IBILGETU MATERIALA INMOVILIZADO MATERIAL	-----	16.761	(16.761)	***
3. ONDASUN HIGIEZINETAKO INBERTSIOAK INVERSIONES INMOBILIARIAS	-----	1.383.819	(1.383.819)	***
IV. ONDARE-TRESNEN GEHIKUNTZA ETA FINANTZA-INBERTSIOEN GUTXITZEA AUMENTO DE INSTRUMENTOS PATRIMONIO Y DISMINUCIÓN DE INVERSIONES FINANCIERAS	-----	24.834	(24.834)	***
4. BESTELAKO FINANTZA-INBERTSIOAK OTRAS INVERSIONES FINANCIERAS	-----	24.834	(24.834)	***
V. PASIBO FINANTZARIOKO TRESNEN GEHIKUNTZA AUMENTO DE INSTRUMENTOS DE PASIVO FINANCIERO	-----	83.002	(83.002)	***
3. TALDEKO ENPRESEKIKO ETA ELKARTUEKIKO ZORRAK DEUDAS CON EMPRESAS DEL GRUPO Y ASOCIADAS	-----	167	(167)	***
4. BESTELAKO ZORRAK OTRAS DEUDAS	-----	82.835	(82.835)	***
VII. ESKUDIRUAREN EDO BALIOKIDEEN GUTXITZE GARBIA DISMINUCIÓN NETA DEL EFECTIVO O EQUIVALENTES	-----	2.226.023	-----	0
FINANTZAKETA GUZTIRA TOTAL FINANCIACION	6.636.375	4.808.397	1.827.978	72

P. Científico y Tecnológico de Gipuzkoa, S.A.

EGINDAKOAREN USTIAPEN AURREKONTUA
PRESUPUESTO DE EXPLOTACION REALIZADO

Euro / Euros

GASTUAK GASTOS	AURREKONTUA PRESUPUESTO	EGINDAKOA REALIZADO	ALDEA DIFERENCIA	%
I. PERTSONAL-GASTUAK GASTOS DE PERSONAL	910.185	863.985	46.200	95
1. SOLDATAK, LANSARIAK ETA ANTZEKOAK SUELDOS, SALARIOS Y ASIMILADOS	716.589	695.692	20.897	97
2. KARGA SOZIALAK ETA BESTE BATZUK CARGAS SOCIALES Y OTROS	193.596	168.293	25.303	87
II. FUNTZIONAMENDU-GASTUAK GASTOS DE FUNCIONAMIENTO	2.379.512	2.055.423	324.089	86
1. HORNIKUNTZAK APROVISIONAMIENTOS	----	33.229	(33.229)	***
2. KANPOKO ZERBITZUAK SERVICIOS EXTERIORES	1.970.536	1.659.666	310.870	84
3. TRIBUTUAK TRIBUTOS	408.976	348.634	60.342	85
4. KUDEAKETA ARRUNTEKO BESTELAKO GASTUAK OTROS GASTOS DE GESTIÓN CORRIENTE	----	13.894	(13.894)	***
III. GASTU FINANTZARIOAK GASTOS FINANCIEROS	97.246	96.113	1.133	99
1. TALDEKO ENPRESEKIKO ETA ELKARTUEKIKO ZORRENAK POR DEUDAS CON EMPRESAS DEL GRUPO Y ASOCIADAS	----	36.358	(36.358)	***
2. HIRUGARRENEKIKO ZORRENAK POR DEUDAS CON TERCEROS	97.246	59.755	37.491	61
VI. USTIAPEN-JARDUERETAKO DIRU-FLUXU POSITIBOAK FLUJOS POSITIVOS DE EFECTIVO DE LAS ACTIVIDADES DE EXPLOTACIÓN	6.636.375	1.073.958	5.562.417	16
GASTUAK GUZTIRA TOTAL GASTOS	10.023.318	4.089.479	5.933.839	41

Euro / Euros

DIRU-SARRERAK INGRESOS	AURREKONTUA PRESUPUESTO	EGINDAKOA REALIZADO	ALDEA DIFERENCIA	%
I. NEGOZIO-ZIFRAREN ZENBATEKO GARBIA IMPORTE NETO DE LA CIFRA DE NEGOCIOS	10.021.000	3.778.848	6.242.152	38
1. SALMENTAK VENTAS	6.273.478	----	6.273.478	0
2. ZERBITZU-EMATEAK PRESTACIONES DE SERVICIOS	3.747.522	3.778.848	(31.326)	101
II. USTIAPENEKO BESTELAKO DIRU-SARRERAK OTROS INGRESOS DE EXPLOTACIÓN	----	24.070	(24.070)	***
IV. USTIAPENEKO TRANSFERENTZIAK ETA DIRU-LAGUNTZAK TRANSFERENCIAS Y SUBVENCIONES DE EXPLOTACION	----	3.590	(3.590)	***
V. SARRERA FINANTZARIOAK INGRESOS FINANCIEROS	2.318	2.161	157	93
2. BALORE NEGOZIAGARRI ETA BESTELAKO FINANTZA-TRESNENAK DE VALORES NEGOCIABLES Y OTROS INSTRUMENTOS FINANCIEROS	2.318	2.161	157	93
VI. ORDAINTEKO KONTUEN GEHIKETA ETA KOBRATZEKO KONTUEN GUTXITZE GARBIAK AUMENTO CUENTAS A PAGAR Y DISMINUCIÓN CUENTAS A COBRAR NETOS	----	280.810	(280.810)	***
DIRU-SARRERAK GUZTIRA TOTAL INGRESOS	10.023.318	4.089.479	5.933.839	41



Gestión Capital Riesgo del País Vasco, S.A.

EGOERA BALANTZEA
BALANCE DE SITUACION

Euro / Euros

AKTIBOA ACTIVO	2018	ONDARE GARBIA ETA PASIBOA PATRIMONIO NETO Y PASIVO	2018
A) AKTIBO EZ-KORRIENTEA ACTIVO NO CORRIENTE	14.752	A) ONDARE GARBIA PATRIMONIO NETO	3.447.896
II. Ibilgetu materiala <i>Inmovilizado material</i>	14.053	A-1) Fondo propioak Fondos propios	3.447.896
2. Instalazio teknikoak eta bestelako ibilgetu materiala <i>Instalaciones técnicas y otro inmovilizado material</i>	14.053	I. Kapitala <i>Capital</i>	690.000
V. Epe luzeko finantza inbertsioak <i>Inversiones financieras a largo plazo</i>	699	1. Kapitala eskrituratuak <i>Capital escriturado</i>	690.000
5. Bestelako aktibo finantzarioak <i>Otros activos financieros</i>	699	III. Erreserbak <i>Reservas</i>	1.929.258
B) AKTIBO KORRIENTEA ACTIVO CORRIENTE	3.807.779	1. Lege- eta estatutu-erreserbak <i>Legal y estatutarias</i>	138.233
III. Merkataritza zordunak eta kobratzeko bestelako kontuak <i>Deudores comerciales y otras cuentas a cobrar</i>	566.506	2. Bestelako erreserbak <i>Otras reservas</i>	1.791.025
3. Hainbat zordun <i>Deudores varios</i>	559.004	VII. Ekitaldiko emaitza <i>Resultado del ejercicio</i>	828.638
4. Pertsonala <i>Personal</i>	3.069	B) PASIBO EZ-KORRIENTEA PASIVO NO CORRIENTE	----
6. Administrazio Publikoekin bestelako hartzeak <i>Otros créditos con las Administraciones Públicas</i>	4.433	C) PASIBO KORRIENTEA PASIVO CORRIENTE	374.635
V. Epe laburreko finantza-inbertsioak <i>Inversiones financieras a corto plazo</i>	47	V. Merkataritza hartzekodunak eta ordaintzeko bestelako kontuak <i>Acreedores comerciales y otras cuentas a pagar</i>	374.635
2. Enpresekiko kredituak <i>Créditos a empresas</i>	47	2. Hornitzaileak, taldeko enpresak eta elkartuak <i>Proveedores, empresas del grupo y asociadas</i>	389
VII. Diruzaintza eta bestelako aktibo likido baliokideak <i>Efectivo y otros activos líquidos equivalentes</i>	3.241.226	3. Hainbat hartzekodun <i>Acreedores varios</i>	21.728
1. Diruzaintza <i>Tesorería</i>	3.241.226	5. Zerga korrientearen pasiboak <i>Pasivos por impuesto corriente</i>	262.544
		6. Administrazio Publikoekin bestelako zorrak <i>Otras deudas con las Administraciones Públicas</i>	89.974
AKTIBOA GUZTIRA (A+B) TOTAL ACTIVO (A+B)	3.822.531	ONDARE GARBIA ETA PASIBOA GUZTIRA (A+B+C) TOTAL PATRIMONIO NETO Y PASIVO (A+B+C)	3.822.531

Gestión Capital Riesgo del País Vasco, S.A.

GALDU-IRABAZIEN KONTUA
CUENTA DE PERDIDAS Y GANANCIAS

Euro / Euros

GALDU-IRABAZIEN KONTUA CUENTA DE PERDIDAS Y GANANCIAS		2018
A) ERAGIKETA JARRAITUAK		
OPERACIONES CONTINUADAS		
1. Negoio-zifraren zenbateko garbia		2.261.021
<i>Importe neto de la cifra de negocios</i>		
b) Zerbitzu-emateak		2.261.021
<i>Prestaciones de servicios</i>		
7. Pertsonal-gastuak		(983.525)
Gastos de personal		
a) Soldatak, lansariak eta antzekoak		(805.628)
<i>Sueldos, salarios y asimilados</i>		
b) Karga sozialak		(177.897)
<i>Cargas sociales</i>		
8. Ustiapeneko bestelako gastuak		(128.630)
Otros gastos de explotación		
a) Kanpoko zerbitzuak		(122.183)
<i>Servicios exteriores</i>		
b) Tributuak		(6.447)
<i>Tributos</i>		
9. Ibilgetuaren amortizazioa		(2.416)
Amortización del inmovilizado		
A.1) USTIAPENKO EMAITZA (1+2+3+4+5+6+7+8+9+10+11+12+13+14+15)		1.146.450
RESULTADO DE EXPLOTACIÓN (1+2+3+4+5+6+7+8+9+10+11+12+13+14+15)		
A.2) EMAITZA FINANTZARIOA (16+17+18+19+20+21)		----
RESULTADO FINANCIERO (16+17+18+19+20+21)		
A.3) ZERGA AURREKO EMAITZA (A.1+A.2)		1.146.450
RESULTADO ANTES DE IMPUESTOS (A.1+A.2)		
22. Mozkinen gaineko zergak		(317.812)
Impuestos sobre beneficios		
A.4) EKITALDIKO EMAITZA (A.3+22)		828.638
RESULTADO DEL EJERCICIO (A.3+22)		

Gestión Capital Riesgo del País Vasco, S.A.

EFECTIVO FLUXUEN EGOERA-ORRIA
ESTADO DE FLUJOS DE EFECTIVO

Euro / Euros

DIRU-FLUXUEN EGOERA-ORRIA ESTADO DE FLUJOS DE EFECTIVO	2018
A) USTIAPEN-JARDUERETAKO DIRU-FLUXUAK FLUJOS DE EFECTIVO DE LAS ACTIVIDADES DE EXPLOTACIÓN	
1. Ekitaldiko zerga aurreko emaitza <i>Resultado del ejercicio antes de impuestos</i>	1.146.450
2. Emaitzaren doikuntzak <i>Ajustes del resultado</i>	2.416
a) Ibilgetuaren amortizazioa (+) <i>Amortización del inmovilizado (+)</i>	2.416
3. Kapital korrientearen aldaketak <i>Cambios en el capital corriente</i>	81.922
b) Zordunak eta kobratzeko bestelako kontuak (+/-) <i>Deudores y otras cuentas a cobrar(+/-)</i>	74.259
d) Hartzekodunak eta ordaintzeko bestelako kontuak (+/-) <i>Acreedores y otras cuentas a pagar (+/-)</i>	7.663
4. Ustiapen-jardueretako bestelako diru-fluxuak (+/-) <i>Otros flujos de efectivo de las actividades de explotación (+/-)</i>	(408.533)
d) Mozkinen gaineko zergen kobrantzak (ordainketak) (+/-) <i>Cobros (pagos) por impuestos sobre beneficios (+/-)</i>	(408.533)
5. Ustiapen-jardueretako diru-fluxuak (+/--1+/-2+/-3+/-4) <i>Flujos de efectivo de las actividades de explotación (+/--1+/-2+/-3+/-4)</i>	822.255
B) INBERTSIO-JARDUERETAKO DIRU-FLUXUAK (+/-) FLUJOS DE EFECTIVO DE LAS ACTIVIDADES DE INVERSIÓN (+/-)	
6. Inbertsioen ordainketak (-) <i>Pagos por inversión (-)</i>	(18.050)
c) Ibilgetu materiala <i>Inmovilizado material</i>	(16.469)
e) Bestelako aktibo finantzarioak <i>Otros activos financieros</i>	(1.581)
8. Inbertsio-jardueretako diru-fluxuak (7-6) <i>Flujos de efectivo de las actividades de inversión (7-6)</i>	(18.050)
C) FINANTZAKETA-JARDUERETAKO DIRU-FLUXUAK FLUJOS DE EFECTIVO DE LAS ACTIVIDADES DE FINANCIACIÓN	
11. Dibidendu-ordainketak eta bestelako ondare-tresnen ordainsariak <i>Pagos por dividendos y remuneraciones de otros instrumentos de patrimonio</i>	(915.294)
12. Finantzaketa-jardueretako diru-fluxuak (+/-9+/-10-11) <i>Flujos de efectivo de las actividades de financiación (+/-9+/-10-11)</i>	(915.294)
D) KANBIO-TASEN ALDAKETEN ERAGINA EFECTO DE LAS VARIACIONES DE LOS TIPOS DE CAMBIO	----
E) ESKUDIRUAREN EDO BALIOKIDEEN GEHIKUNTZA/GUTXITZE GARBIA (+/-5+/-8+/-12+/-D) AUMENTO/DISMINUCIÓN NETA DEL EFECTIVO O EQUIVALENTES (+/-5+/-8+/-12+/-D)	(111.089)

Gestión Capital Riesgo del País Vasco, S.A.

EGINDAKOAREN KAPITAL AURREKONTUA
PRESUPUESTO DE CAPITAL REALIZADO

Euro / Euros

INBERTSIOAK INVERSIONES	AURREKONTUA PRESUPUESTO	EGINDAKOA REALIZADO	ALDEA DIFERENCIA	%
II. INBERTSIO UKIEZIN, MATERIAL, ONDASUN HIGIEZIN ETA BESTE BATZUEN GEHIKUNTZA AUMENTO DE INVERSIONES INTANGIBLES, MATERIALES, INMOBILIARIAS Y OTRAS	26.000	16.469	9.531	63
2. IBILGETU MATERIALA INMOVILIZADO MATERIAL	26.000	16.469	9.531	63
III. FINANTZA-INBERTSIOEN GEHIKUNTZA ETA ONDARE-TRESNEN GUTXITZEA AUMENTO DE INVERSIONES FINANCIERAS Y DISMINUCIÓN DE INSTRUMENTOS PATRIMONIO	-----	916.875	(916.875)	***
2. BESTELAKO FINANTZA-INBERTSIOAK OTRAS INVERSIONES FINANCIERAS	-----	1.581	(1.581)	***
5. DIBIDENDU-ORDAINKETAK PAGOS POR DIVIDENDOS	-----	915.294	(915.294)	***
VI. ESKUDIRUAREN EDO BALIOKIDEEN GEHIKUNTZA GARBIA AUMENTO NETO DEL EFECTIVO O EQUIVALENTES	501.186	-----	612.275	(22)
INBERTSIOAK GUZTIRA TOTAL INVERSIONES	527.186	933.344	(406.158)	177

Euro / Euros

FINANTZAKETA FINANCIACION	AURREKONTUA PRESUPUESTO	EGINDAKOA REALIZADO	ALDEA DIFERENCIA	%
I. USTIAPEN-JARDUERETAKO DIRU-FLUXU POSITIBOAK FLUJOS POSITIVOS DE EFECTIVO DE LAS ACTIVIDADES DE EXPLOTACIÓN	527.186	822.255	(295.069)	(156)
II. INBERTSIO UKIEZIN, MATERIAL, HIGIEZIN ETA BESTE BATZUEN GUTXITZEA DISMINUCIÓN DE INVERSIONES INTANGIBLES, MATERIALES, INMOBILIARIAS Y OTRAS	-----	-----	-----	***
VII. ESKUDIRUAREN EDO BALIOKIDEEN GUTXITZE GARBIA DISMINUCIÓN NETA DEL EFECTIVO O EQUIVALENTES	-----	111.089	-----	0
FINANTZAKETA GUZTIRA TOTAL FINANCIACIÓN	527.186	933.344	(406.158)	177

Gestión Capital Riesgo del País Vasco, S.A.

EGINDAKOAREN USTIAPEN AURREKONTUA
PRESUPUESTO DE EXPLOTACION REALIZADO

Euro / Euros

GASTUAK GASTOS	AURREKONTUA PRESUPUESTO	EGINDAKOA REALIZADO	ALDEA DIFERENCIA	%
I. PERTSONAL-GASTUAK GASTOS DE PERSONAL	1.150.926	983.525	167.401	85
1. SOLDATAK, LANSARIAK ETA ANTZEKOAK SUELDOS, SALARIOS Y ASIMILADOS	943.962	805.628	138.334	85
2. KARGA SOZIALAK ETA BESTE BATZUK CARGAS SOCIALES Y OTROS	206.964	177.897	29.067	86
II. FUNTZIONAMENDU-GASTUAK GASTOS DE FUNCIONAMIENTO	581.888	446.442	135.446	77
2. KANPOKO ZERBITZUAK SERVICIOS EXTERIORES	358.888	122.183	236.705	34
3. TRIBUTUAK TRIBUTOS	223.000	324.259	(101.259)	145
V. KOBRATZEKO KONTUEN GEHIKETA ETA ORDAINTZEKO KONTUEN GUTXITZE GARBIAK AUMENTO CUENTAS A COBRAR Y DISMINUCIÓN CUENTAS A PAGAR NETOS	40.000	8.799	31.201	22
VI. USTIAPEN-JARDUERETAKO DIRU-FLUXU POSITIBOAK FLUJOS POSITIVOS DE EFECTIVO DE LAS ACTIVIDADES DE EXPLOTACIÓN	527.186	822.255	(295.069)	156
GASTUAK GUZTIRA TOTAL GASTOS	2.300.000	2.261.021	38.979	98

Euro / Euros

DIRU-SARRERAK INGRESOS	AURREKONTUA PRESUPUESTO	EGINDAKOA REALIZADO	ALDEA DIFERENCIA	%
I. NEGOZIO-ZIFRAREN ZENBATEKO GARBIA IMPORTE NETO DE LA CIFRA DE NEGOCIOS	2.300.000	2.261.021	38.979	98
2. ZERBITZU-EMATEAK PRESTACIONES DE SERVICIOS	2.300.000	2.261.021	38.979	98
DIRU-SARRERAK GUZTIRA TOTAL INGRESOS	2.300.000	2.261.021	38.979	98



Arabako Eraberrikuntza Industrialdea, S.A.

EGOERA BALANTZEA
BALANCE DE SITUACION

Euro / Euros

AKTIBOA ACTIVO	2018	ONDARE GARBIA ETA PASIBOA PATRIMONIO NETO Y PASIVO	2018
A) AKTIBO EZ-KORRIENTEA ACTIVO NO CORRIENTE	2.134.988	A) ONDARE GARBIA PATRIMONIO NETO	2.875.121
II. Ibilgetu materiala <i>Inmovilizado material</i>	158.629	A-1) Fondo propioak Fondos propios	2.873.979
1. Lurrak eta eraikuntzak <i>Terrenos y construcciones</i>	158.629	I. Kapitala <i>Capital</i>	3.796.096
III. Ondasun higiezineto inbertsioak <i>Inversiones inmobiliarias</i>	1.976.359	1. Kapital eskrituratua <i>Capital escriturado</i>	4.050.754
1. Lurrak <i>Terrenos</i>	904.871	2. (Kapital galdata gabea) <i>(Capital no exigido)</i>	(254.658)
2. Eraikuntzak <i>Construcciones</i>	1.071.488	V. Aurreko ekitaldietako emaitzak <i>Resultados de ejercicios anteriores</i>	(777.190)
B) AKTIBO KORRIENTEA ACTIVO CORRIENTE	956.904	1. Gaineratikoa <i>Remanente</i>	11.851
III. Merkataritza zordunak eta kobratzeko bestelako kontuak <i>Deudores comerciales y otras cuentas a cobrar</i>	435.626	2. (Aurreko ekitaldietako emaitza negatiboak) <i>(Resultados negativos de ejercicios anteriores)</i>	(789.041)
1. Bezeroak, salmentengatik eta zerbitzu-emateengatik <i>Clientes por ventas y prestaciones de servicios</i>	27.822	VI. Bazkideen bestelako ekarpenak <i>Otras aportaciones de socios</i>	48.729
2. Bezeroak, taldeko enpresak eta elkartuak <i>Clientes, empresas del grupo y asociadas</i>	12.015	VII. Ekitaldiko emaitza <i>Resultado del ejercicio</i>	(193.656)
3. Hainbat zordun <i>Deudores varios</i>	245.785	A-3) Jasotako diru-laguntzak, dohaintzak eta legatuak Subvenciones, donaciones y legados recibidos	1.142
6. Administrazio Publikoekin bestelako hartzeak <i>Otros créditos con las Administraciones Públicas</i>	150.004	B) PASIBO EZ-KORRIENTEA PASIVO NO CORRIENTE	36.211
IV. Taldeko enpresetan eta elkartuetan epe laburreko inbertsioak <i>Inversiones empresas del grupo y asociadas a corto plazo</i>	62.167	II. Epe luzeko zorrak <i>Deudas a largo plazo</i>	35.768
5. Bestelako aktibo finantzarioak <i>Otros activos financieros</i>	62.167	5. Bestelako pasibo finantzarioak <i>Otros pasivos financieros</i>	35.768
V. Epe laburreko finantza-inbertsioak <i>Inversiones financieras a corto plazo</i>	162.538	IV. Zerga geroratu pasiboak <i>Pasivos por impuesto diferido</i>	443
5. Bestelako aktibo finantzarioak <i>Otros activos financieros</i>	162.538	C) PASIBO KORRIENTEA PASIVO CORRIENTE	180.560
VII. Diruzaintza eta bestelako aktibo likido baliokideak <i>Efectivo y otros activos líquidos equivalentes</i>	296.573	III. Epe laburreko zorrak <i>Deudas a corto plazo</i>	20
1. Diruzaintza <i>Tesorería</i>	296.573	5. Bestelako pasibo finantzarioak <i>Otros pasivos financieros</i>	20
		IV. Taldeko enprekin eta elkartuekin epe laburreko zorrak <i>Deudas con empresas del grupo y asociadas a corto plazo</i>	2.102
		V. Merkataritza hartzekodunak eta ordaintzeko bestelako kontuak <i>Acreedores comerciales y otras cuentas a pagar</i>	178.438
		2. Hornitzaileak, taldeko enpresak eta elkartuak <i>Proveedores, empresas del grupo y asociadas</i>	3.163
		3. Hainbat hartzekodun <i>Acreedores varios</i>	139.246
		4. Pertsonala (ordaintzeko dauden ordainsariak) <i>Personal (remuneraciones pendientes de pago)</i>	6.676
		6. Administrazio Publikoekin bestelako zorrak <i>Otras deudas con las Administraciones Públicas</i>	29.353
AKTIBOA GUZTIRA (A+B) TOTAL ACTIVO (A+B)	3.091.892	ONDARE GARBIA ETA PASIBOA GUZTIRA (A+B+C) TOTAL PATRIMONIO NETO Y PASIVO (A+B+C)	3.091.892

Arabako Eraberrikuntza Industrialdea, S.A.

GALDU-IRABAZIEN KONTUA
CUENTA DE PERDIDAS Y GANANCIAS

Euro / Euros

GALDU-IRABAZIEN KONTUA CUENTA DE PERDIDAS Y GANANCIAS		2018
A) ERAGIKETA JARRAITUAK OPERACIONES CONTINUADAS		
1. Negoio-zifraren zenbateko garbia <i>Importe neto de la cifra de negocios</i>		190.880
b) Zerbitzu-emateak <i>Prestaciones de servicios</i>		190.880
6. Ustiapeneko bestelako sarrerak Otros ingresos de explotación		1.130.513
a) Sarrera osagarriak eta kudeaketa arrunteko beste batzuk <i>Ingresos accesorios y otros de gestión corriente</i>		31.271
b) Ekitaldiko emaitzara egotzitako ustiapeneko diru-laguntzak <i>Subvenciones de explotación incorporadas al resultado del ejercicio</i>		1.099.242
7. Pertsonal-gastuak Gastos de personal		(282.648)
a) Soldatak, lansariak eta antzekoak <i>Sueldos, salarios y asimilados</i>		(216.823)
b) Karga sozialak <i>Cargas sociales</i>		(65.825)
8. Ustiapeneko bestelako gastuak Otros gastos de explotación		(1.038.790)
a) Kanpoko zerbitzuak <i>Servicios exteriores</i>		(1.021.443)
b) Tributuak <i>Tributos</i>		(17.347)
9. Ibilgetuaren amortizazioa Amortización del inmovilizado		(193.656)
15. Bestelako emaitzak Otros resultados		45
A.1) USTIAPENEO EMAITZA (1+2+3+4+5+6+7+8+9+10+11+12+13+14+15) RESULTADO DE EXPLOTACIÓN (1+2+3+4+5+6+7+8+9+10+11+12+13+14+15)		(193.656)
A.2) EMAITZA FINANTZARIOA (16+17+18+19+20+21) RESULTADO FINANCIERO (16+17+18+19+20+21)		----
A.3) ZERGA AURREKO EMAITZA (A.1+A.2) RESULTADO ANTES DE IMPUESTOS (A.1+A.2)		(193.656)
A.4) EKITALDIKO EMAITZA (A.3+22) RESULTADO DEL EJERCICIO (A.3+22)		(193.656)

Arabako Eraberrikuntza Industrialdea, S.A.

EFECTIVO FLUXUEN EGOERA-ORRIA
ESTADO DE FLUJOS DE EFECTIVO

Euro / Euros

DIRU-FLUXUEN EGOERA-ORRIA ESTADO DE FLUJOS DE EFECTIVO	2018
A) USTIAPEN-JARDUERETAKO DIRU-FLUXUAK FLUJOS DE EFECTIVO DE LAS ACTIVIDADES DE EXPLOTACIÓN	
1. Ekitaldiko zerga aurreko emaitza <i>Resultado del ejercicio antes de impuestos</i>	(193.656)
2. Emaitzaren doikuntzak <i>Ajustes del resultado</i>	193.656
a) Ibilgetuaren amortizazioa (+) <i>Amortización del inmovilizado (+)</i>	193.656
3. Kapital korrientearen aldaketak <i>Cambios en el capital corriente</i>	(225.493)
b) Zordunak eta kobratzeko bestelako kontuak (+/-) <i>Deudores y otras cuentas a cobrar(+/-)</i>	(226.077)
d) Hartzekodunak eta ordaintzeko bestelako kontuak (+/-) <i>Acreedores y otras cuentas a pagar (+/-)</i>	584
4. Ustiapen-jardueretako bestelako diru-fluxuak (+/-) <i>Otros flujos de efectivo de las actividades de explotación (+/-)</i>	(52.628)
d) Mozkinen gaineko zergen kobrantzak (ordainketak) (+/-) <i>Cobros (pagos) por impuestos sobre beneficios (+/-)</i>	(52.628)
5. Ustiapen-jardueretako diru-fluxuak (+/--1+/-2+/-3+/-4) <i>Flujos de efectivo de las actividades de explotación (+/--1+/-2+/-3+/-4)</i>	(278.121)
B) INBERTSIO-JARDUERETAKO DIRU-FLUXUAK (+/-) FLUJOS DE EFECTIVO DE LAS ACTIVIDADES DE INVERSIÓN (+/-)	
6. Inbertsioen ordainketak (-) <i>Pagos por inversión (-)</i>	(105.410)
d) Ondasun higiezinetak inbertsioak <i>Inversiones inmobiliarias</i>	(105.410)
8. Inbertsio-jardueretako diru-fluxuak (7-6) <i>Flujos de efectivo de las actividades de inversión (7-6)</i>	(105.410)
C) FINANTZAKETA-JARDUERETAKO DIRU-FLUXUAK FLUJOS DE EFECTIVO DE LAS ACTIVIDADES DE FINANCIACIÓN	
9. Ondare-tresnen kobrantzak eta ordainketak <i>Cobros y pagos por instrumentos de patrimonio</i>	48.729
f) Bazkideen bestelako ekarpenak <i>Otras aportaciones de socios</i>	48.729
10. Pasibo finantzarioko tresnen kobrantzak eta ordainketak <i>Cobros y pagos por instrumentos de pasivo financiero</i>	91
a) Jaulkipena <i>Emisión</i>	91
5 Bestelako zorrak (+) <i>Otras deudas (+)</i>	91
12. Finantzaketa-jardueretako diru-fluxuak (+/--9+/-10-11) <i>Flujos de efectivo de las actividades de financiación (+/--9+/-10-11)</i>	48.820
D) KANBIO-TASEN ALDAKETEN ERAGINA EFECTO DE LAS VARIACIONES DE LOS TIPOS DE CAMBIO	----
E) ESKUDIRUAREN EDO BALIOKIDEEN GEHIKUNTZA/GUTXITZE GARBIA (+/--5+/-8+/-12+/-D) AUMENTO/DISMINUCIÓN NETA DEL EFECTIVO O EQUIVALENTES (+/--5+/-8+/-12+/-D)	(334.711)

Arabako Eraberrikuntza Industrialdea, S.A.

EGINDAKOAREN KAPITAL AURREKONTUA
PRESUPUESTO DE CAPITAL REALIZADO

Euro / Euros

INBERTSIOAK INVERSIONES		AURREKONTUA PRESUPUESTO	EGINDAKOA REALIZADO	ALDEA DIFERENCIA	%
I.	USTIAPEN-JARDUERETAKO DIRU-FLUXU NEGATIBOAK FLUJOS NEGATIVOS DE EFECTIVO DE LAS ACTIVIDADES DE EXPLOTACIÓN	----	278.121	(278.121)	***
II.	INBERTSIO UKIEZIN, MATERIAL, ONDASUN HIGIEZIN ETA BESTE BATZUEN GEHIKUNTZA AUMENTO DE INVERSIONES INTANGIBLES, MATERIALES, INMOBILIARIAS Y OTRAS	110.000	105.410	4.590	96
3.	ONDASUN HIGIEZINETAKO INBERTSIOAK INVERSIONES INMOBILIARIAS	110.000	105.410	4.590	96
INBERTSIOAK GUZTIRA TOTAL INVERSIONES		110.000	383.531	(273.531)	349

Euro / Euros

FINANTZAKETA FINANCIACION		AURREKONTUA PRESUPUESTO	EGINDAKOA REALIZADO	ALDEA DIFERENCIA	%
IV.	ONDARE-TRESNEN GEHIKUNTZA ETA FINANTZA-INBERTSIOEN GUTXITZEA AUMENTO DE INSTRUMENTOS PATRIMONIO Y DISMINUCIÓN DE INVERSIONES FINANCIERAS	----	48.729	(48.729)	***
1.	ONDARE-TRESNEN JAULKIPENA EMISIÓN DE INSTRUMENTOS DE PATRIMONIO	----	48.729	(48.729)	***
V.	PASIBO FINANTZARIOKO TRESNEN GEHIKUNTZA AUMENTO DE INSTRUMENTOS DE PASIVO FINANCIERO	----	91	(91)	***
4.	BESTELAKO ZORRAK OTRAS DEUDAS	----	91	(91)	***
VII.	ESKUDIRUAREN EDO BALIOKIDEEN GUTXITZE GARBIA DISMINUCIÓN NETA DEL EFECTIVO O EQUIVALENTES	110.000	334.711	(224.711)	(304)
FINANTZAKETA GUZTIRA TOTAL FINANCIACIÓN		110.000	383.531	(273.531)	349

Arabako Eraberrikuntza Industrialdea, S.A.


EGINDAKOAREN USTIAPEN AURREKONTUA
PRESUPUESTO DE EXPLOTACION REALIZADO

Euro / Euros

GASTUAK GASTOS	AURREKONTUA PRESUPUESTO	EGINDAKOA REALIZADO	ALDEA DIFERENCIA	%
I. PERTSONAL-GASTUAK GASTOS DE PERSONAL	325.356	282.648	42.708	87
1. SOLDATAK, LANSARIAK ETA ANTZEKOAK SUELDOS, SALARIOS Y ASIMILADOS	249.226	216.823	32.403	87
2. KARGA SOZIALAK ETA BESTE BATZUK CARGAS SOCIALES Y OTROS	76.130	65.825	10.305	86
II. FUNTZIONAMENDU-GASTUAK GASTOS DE FUNCIONAMIENTO	1.135.471	1.038.790	96.681	91
2. KANPOKO ZERBITZUAK SERVICIOS EXTERIORES	1.122.471	1.021.443	101.028	91
3. TRIBUTUAK TRIBUTOS	13.000	17.347	(4.347)	133
V. KOBRATZEKO KONTUEN GEHIKETA ETA ORDAINTZEKO KONTUEN GUTXITZE GARBIAK AUMENTO CUENTAS A COBRAR Y DISMINUCIÓN CUENTAS A PAGAR NETOS	----	278.121	(278.121)	***
GASTUAK GUZTIRA TOTAL GASTOS	1.460.827	1.599.559	(138.732)	109

Euro / Euros

DIRU-SARRERAK INGRESOS	AURREKONTUA PRESUPUESTO	EGINDAKOA REALIZADO	ALDEA DIFERENCIA	%
I. NEGOZIO-ZIFRAREN ZENBATEKO GARBIA IMPORTE NETO DE LA CIFRA DE NEGOCIOS	205.047	190.880	14.167	93
2. ZERBITZU-EMATEAK PRESTACIONES DE SERVICIOS	205.047	190.880	14.167	93
II. USTIAPENENKO BESTELAKO DIRU-SARRERAK OTROS INGRESOS DE EXPLOTACIÓN	15.000	31.316	(16.316)	209
IV. USTIAPENENKO TRANSFERENTZIAK ETA DIRU-LAGUNTZAK TRANSFERENCIAS Y SUBVENCIONES DE EXPLOTACIÓN	1.240.780	1.099.242	141.538	89
VII. USTIAPEN-JARDUERETAKO DIRU-FLUXU NEGATIBOAK FLUJOS NEGATIVOS DE EFECTIVO DE LAS ACTIVIDADES DE EXPLOTACIÓN	----	278.121	(278.121)	***
DIRU-SARRERAK GUZTIRA TOTAL INGRESOS	1.460.827	1.599.559	(138.732)	109



Agencia Vasca de Internacionalización, S.A.

EGOERA BALANTZEA
BALANCE DE SITUACION

Euro / Euros

AKTIBOA ACTIVO	2018	ONDARE GARBIA ETA PASIBOA PATRIMONIO NETO Y PASIVO	2018
A) AKTIBO EZ-KORRIENTEA <i>ACTIVO NO CORRIENTE</i>	113.609	A) ONDARE GARBIA <i>PATRIMONIO NETO</i>	173.609
II. Ibilgetu materiala <i>Inmovilizado material</i>	113.609	A-1) Fondo propioak <i>Fondos propios</i>	60.000
2. Instalazio teknikoak eta bestelako ibilgetu materiala <i>Instalaciones técnicas y otro inmovilizado material</i>	113.609	I. Kapitala <i>Capital</i>	60.000
B) AKTIBO KORRIENTEA <i>ACTIVO CORRIENTE</i>	571.664	1. Kapital eskrituratu <i>Capital escriturado</i>	60.000
III. Merkataritza zordunak eta kobratzeko bestelako kontuak <i>Deudores comerciales y otras cuentas a cobrar</i>	396.762	A-3) Jasotako diru-laguntzak, dohaintzak eta legatuak <i>Subvenciones, donaciones y legados recibidos</i>	113.609
1. Bezeroak, salmentengatik eta zerbitzu-emeategatik <i>Cientes por ventas y prestaciones de servicios</i>	35.265	B) PASIBO EZ-KORRIENTEA <i>PASIVO NO CORRIENTE</i>	----
6. Administrazio Publikoekin bestelako hartzeak <i>Otros créditos con las Administraciones Públicas</i>	361.497	C) PASIBO KORRIENTEA <i>PASIVO CORRIENTE</i>	511.664
VII. Diruzaintza eta bestelako aktibo likido baliokideak <i>Efectivo y otros activos líquidos equivalentes</i>	174.902	III. Epe laburreko zorrak <i>Deudas a corto plazo</i>	137.408
1. Diruzaintza <i>Tesorería</i>	174.705	5. Bestelako pasibo finantzarioak <i>Otros pasivos financieros</i>	137.408
2. Bestelako aktibo likido baliokideak <i>Otros activos líquidos equivalentes</i>	197	V. Merkataritza hartzekodunak eta ordaintzeko bestelako kontuak <i>Acreedores comerciales y otras cuentas a pagar</i>	374.256
		3. Hainbat hartzekodun <i>Acreedores varios</i>	276.674
		4. Pertsonala (ordaintzeko dauden ordainsariak) <i>Personal (remuneraciones pendientes de pago)</i>	12.566
		6. Administrazio Publikoekin bestelako zorrak <i>Otras deudas con las Administraciones Públicas</i>	85.016
AKTIBOA GUZTIRA (A+B) <i>TOTAL ACTIVO (A+B)</i>	685.273	ONDARE GARBIA ETA PASIBOA GUZTIRA (A+B+C) <i>TOTAL PATRIMONIO NETO Y PASIVO (A+B+C)</i>	685.273

Agencia Vasca de Internacionalización, S.A.

GALDU-IRABAZIEN KONTUA
CUENTA DE PERDIDAS Y GANANCIAS

Euro / Euros

GALDU-IRABAZIEN KONTUA CUENTA DE PERDIDAS Y GANANCIAS		2018
A) ERAGIKETA JARRAITUAK		
	OPERACIONES CONTINUADAS	
1.	Negoio-zifren zenbateko garbia <i>Importe neto de la cifra de negocios</i>	188.487
b)	Zerbitzu-emateak <i>Prestaciones de servicios</i>	188.487
6.	Ustiapeneko bestelako sarrerak <i>Otros ingresos de explotación</i>	3.753.236
b)	Ekitaldiko emaitzara egotzitako ustiapeneko diru-laguntzak <i>Subvenciones de explotación incorporadas al resultado del ejercicio</i>	3.753.236
7.	Pertsonal-gastuak <i>Gastos de personal</i>	(974.968)
a)	Soldatak, lansariak eta antzekoak <i>Sueldos, salarios y asimilados</i>	(772.116)
b)	Karga sozialak <i>Cargas sociales</i>	(202.852)
8.	Ustiapeneko bestelako gastuak <i>Otros gastos de explotación</i>	(2.966.755)
a)	Kanpoko zerbitzuak <i>Servicios exteriores</i>	(2.964.373)
b)	Tributuak <i>Tributos</i>	(2.382)
9.	Ibilgetuaren amortizazioa <i>Amortización del inmovilizado</i>	(9.746)
10.	Ibilgetu ez-finantzarioko diru-laguntzen eta bestelakoen egozpena <i>Imputación de subvenciones de inmovilizado no financiero y otras</i>	9.746
A.1)	USTIAPENKO EMAITZA (1+2+3+4+5+6+7+8+9+10+11+12+13+14+15) <i>RESULTADO DE EXPLOTACIÓN (1+2+3+4+5+6+7+8+9+10+11+12+13+14+15)</i>	----
A.2)	EMAITZA FINANTZARIOA (16+17+18+19+20+21) <i>RESULTADO FINANCIERO (16+17+18+19+20+21)</i>	----
A.3)	ZERGA AURREKO EMAITZA (A.1+A.2) <i>RESULTADO ANTES DE IMPUESTOS (A.1+A.2)</i>	----
A.4)	EKITALDIKO EMAITZA (A.3+22) <i>RESULTADO DEL EJERCICIO (A.3+22)</i>	----

Agencia Vasca de Internacionalización, S.A.

EFECTIVO FLUXUEN EGOERA-ORRIA
ESTADO DE FLUJOS DE EFECTIVO

Euro / Euros

DIRU-FLUXUEN EGOERA-ORRIA ESTADO DE FLUJOS DE EFECTIVO	2018
A) USTIAPEN-JARDUERETAKO DIRU-FLUXUAK FLUJOS DE EFECTIVO DE LAS ACTIVIDADES DE EXPLOTACIÓN	
1. Ekitaldiko zerga aurreko emaitza <i>Resultado del ejercicio antes de impuestos</i>	----
2. Emaitzaren doikuntzak <i>Ajustes del resultado</i>	----
a) Ibilgetuaren amortizazioa (+) <i>Amortización del inmovilizado (+)</i>	9.746
d) Diru-laguntzen egozpena (-) <i>Imputación de subvenciones (-)</i>	(9.746)
3. Kapital korrientearen aldaketak <i>Cambios en el capital corriente</i>	(22.506)
b) Zordunak eta kobratzeko bestelako kontuak (+/-) <i>Deudores y otras cuentas a cobrar(+/-)</i>	(396.762)
d) Hartzekodunak eta ordaintzeko bestelako kontuak (+/-) <i>Acreedores y otras cuentas a pagar (+/-)</i>	374.256
5. Ustiapen-jardueretako diru-fluxuak (+/--1+/-2+/-3+/-4) <i>Flujos de efectivo de las actividades de explotación (+/--1+/-2+/-3+/-4)</i>	(22.506)
B) INBERTSIO-JARDUERETAKO DIRU-FLUXUAK (+/-) FLUJOS DE EFECTIVO DE LAS ACTIVIDADES DE INVERSIÓN (+/-)	
6. Inbertsioen ordainketak (-) <i>Pagos por inversión (-)</i>	(123.355)
c) Ibilgetu materiala <i>Inmovilizado material</i>	(123.355)
8. Inbertsio-jardueretako diru-fluxuak (7-6) <i>Flujos de efectivo de las actividades de inversión (7-6)</i>	(123.355)
C) FINANTZAKETA-JARDUERETAKO DIRU-FLUXUAK FLUJOS DE EFECTIVO DE LAS ACTIVIDADES DE FINANCIACIÓN	
9. Ondare-tresnen kobrantzak eta ordainketak <i>Cobros y pagos por instrumentos de patrimonio</i>	123.355
e) Jasotako diru-laguntzak, dohaintzak eta legatuak (+) <i>Subvenciones, donaciones y legados recibidos (+)</i>	123.355
10. Pasibo finantzarioko tresnen kobrantzak eta ordainketak <i>Cobros y pagos por instrumentos de pasivo financiero</i>	137.408
a) Jaulkipena <i>Emisión</i>	137.408
5 Bestelako zorrak (+) <i>Otras deudas (+)</i>	137.408
12. Finantzaketa-jardueretako diru-fluxuak (+/-9+/-10-11) <i>Flujos de efectivo de las actividades de financiación (+/-9+/-10-11)</i>	260.763
D) KANBIO-TASEN ALDAKETEN ERAGINA EFECTO DE LAS VARIACIONES DE LOS TIPOS DE CAMBIO	----
E) ESKUDIRUAREN EDO BALIOKIDEEN GEHIKUNTZA/GUTXITZE GARBIA (+/-5+/-8+/-12+/-D) AUMENTO/DISMINUCIÓN NETA DEL EFECTIVO O EQUIVALENTES (+/-5+/-8+/-12+/-D)	114.902

Agencia Vasca de Internacionalización, S.A.

EGINDAKOAREN KAPITAL AURREKONTUA
PRESUPUESTO DE CAPITAL REALIZADO

Euro / Euros

INBERTSIOAK INVERSIONES		AURREKONTUA PRESUPUESTO	EGINDAKOA REALIZADO	ALDEA DIFERENCIA	%
I.	USTIAPEN-JARDUERETAKO DIRU-FLUXU NEGATIBOAK FLUJOS NEGATIVOS DE EFECTIVO DE LAS ACTIVIDADES DE EXPLOTACIÓN	-----	22.506	(22.506)	***
II.	INBERTSIO UKIEZIN, MATERIAL, ONDASUN HIGIEZIN ETA BESTE BATZUEN GEHIKUNTZA AUMENTO DE INVERSIONES INTANGIBLES, MATERIALES, INMOBILIARIAS Y OTRAS	155.000	123.355	31.645	80
2.	IBILGETU MATERIALA INMOVILIZADO MATERIAL	155.000	123.355	31.645	80
III.	FINANTZA-INBERTSIOEN GEHIKUNTZA ETA ONDARE-TRESNEN GUTXITZEA AUMENTO DE INVERSIONES FINANCIERAS Y DISMINUCIÓN DE INSTRUMENTOS PATRIMONIO	7.000	-----	7.000	0
1.	FINANTZA-INBERTSIOAK TALDEKO ENPRESETAN ETA ELKARTUETAN INVERSIONES FINANCIERAS EN EMPRESAS DEL GRUPO Y ASOCIADAS	7.000	-----	7.000	0
VI.	ESKUDIRUAREN EDO BALIOKIDEEN GEHIKUNTZA GARBIA AUMENTO NETO DEL EFECTIVO O EQUIVALENTES	-----	114.902	-----	0
INBERTSIOAK GUZTIRA TOTAL INVERSIONES		162.000	260.763	(98.763)	161

Euro / Euros

FINANTZAKETA FINANCIACION		AURREKONTUA PRESUPUESTO	EGINDAKOA REALIZADO	ALDEA DIFERENCIA	%
III.	JASOKO DIREN TRANSFERENTZIAK, DIRU-LAGUNTZAK, DOHANTZAK ETA LEGATUAK TRANSFERENCIAS, SUBVENCIONES, DONACIONES Y LEGADOS A RECIBIR	155.000	123.355	31.645	80
V.	PASIBO FINANTZARIOKO TRESNEN GEHIKUNTZA AUMENTO DE INSTRUMENTOS DE PASIVO FINANCIERO	-----	137.408	(137.408)	***
4.	BESTELAKO ZORRAK OTRAS DEUDAS	-----	137.408	(137.408)	***
VII.	ESKUDIRUAREN EDO BALIOKIDEEN GUTXITZE GARBIA DISMINUCIÓN NETA DEL EFECTIVO O EQUIVALENTES	7.000	-----	121.902	***
FINANTZAKETA GUZTIRA TOTAL FINANCIACIÓN		162.000	260.763	(98.763)	161

Agencia Vasca de Internacionalización, S.A.

EGINDAKOAREN USTIAPEN AURREKONTUA
PRESUPUESTO DE EXPLOTACION REALIZADO

Euro / Euros

GASTUAK GASTOS	AURREKONTUA PRESUPUESTO	EGINDAKOA REALIZADO	ALDEA DIFERENCIA	%
I. PERTSONAL-GASTUAK GASTOS DE PERSONAL	1.717.460	974.968	742.492	57
1. SOLDATAK, LANSARIAK ETA ANTZEKOAK SUELDOS, SALARIOS Y ASIMILADOS	1.392.875	772.116	620.759	55
2. KARGA SOZIALAK ETA BESTE BATZUK CARGAS SOCIALES Y OTROS	324.585	202.852	121.733	62
II. FUNTZIONAMENDU-GASTUAK GASTOS DE FUNCIONAMIENTO	3.249.829	2.966.755	283.074	91
2. KANPOKO ZERBITZUAK SERVICIOS EXTERIORES	3.249.829	2.964.373	285.456	91
3. TRIBUTUAK TRIBUTOS	----	2.382	(2.382)	***
IV. ENTITATEAK EMANGO DITUEN DIRU-LAGUNTZAK ETA EGINGO DITUEN TRANSFERENTZIAK SUBVENCIONES A CONCEDER Y TRANSFERENCIAS A REALIZAR POR LA ENTIDAD	138.604	----	138.604	0
V. KOBRATZEKO KONTUEN GEHIKETA ETA ORDAINTZEKO KONTUEN GUTXITZE GARBIAK AUMENTO CUENTAS A COBRAR Y DISMINUCIÓN CUENTAS A PAGAR NETOS	----	22.506	(22.506)	***
GASTUAK GUZTIRA TOTAL GASTOS	5.105.893	3.964.229	1.141.664	78

Euro / Euros

DIRU-SARRERAK INGRESOS	AURREKONTUA PRESUPUESTO	EGINDAKOA REALIZADO	ALDEA DIFERENCIA	%
I. NEGOZIO-ZIFRAREN ZENBATEKO GARBIA IMPORTE NETO DE LA CIFRA DE NEGOCIOS	172.000	188.487	(16.487)	110
2. ZERBITZU-EMATEAK PRESTACIONES DE SERVICIOS	172.000	188.487	(16.487)	110
IV. USTIAPENENKO TRANSFERENTZIAK ETA DIRU-LAGUNTZAK TRANSFERENCIAS Y SUBVENCIONES DE EXPLOTACIÓN	4.933.893	3.753.236	1.180.657	76
VII. USTIAPEN-JARDUERETAKO DIRU-FLUXU NEGATIBOAK FLUJOS NEGATIVOS DE EFECTIVO DE LAS ACTIVIDADES DE EXPLOTACIÓN	----	22.506	(22.506)	***
DIRU-SARRERAK GUZTIRA TOTAL INGRESOS	5.105.893	3.964.229	1.141.664	78



USA Basque Trade and Investment



USA Basque Trade and Investment

EGOERA BALANTZEA
BALANCE DE SITUACION

Euro / Euros

AKTIBOA ACTIVO	2018	ONDARE GARBIA ETA PASIBOA PATRIMONIO NETO Y PASIVO	2018
A) AKTIBO EZ-KORRIENTEA ACTIVO NO CORRIENTE	13.168	A) ONDARE GARBIA PATRIMONIO NETO	7.000
II. Ibilgetu materiala <i>Inmovilizado material</i>	13.168	A-1) Fondo propioak Fondos propios	7.000
2. Instalazio teknikoak eta bestelako ibilgetu materiala <i>Instalaciones técnicas y otro inmovilizado material</i>	13.168	I. Kapitala <i>Capital</i>	7.000
B) AKTIBO KORRIENTEA ACTIVO CORRIENTE	33.250	1. Kapital eskrituratua <i>Capital escriturado</i>	7.000
III. Merkataritza zordunak eta kobratzeko bestelako kontuak <i>Deudores comerciales y otras cuentas a cobrar</i>	5.727	1. Gaineratikoa <i>Remanente</i>	400
3. Hainbat zordun <i>Deudores varios</i>	5.727	2. (Aurreko ekitaldietako emaitza negatiboak) <i>(Resultados negativos de ejercicios anteriores)</i>	(400)
VII. Diruzaintza eta bestelako aktibo likido baliokideak <i>Efectivo y otros activos líquidos equivalentes</i>	27.523	B) PASIBO EZ-KORRIENTEA PASIVO NO CORRIENTE	---
1. Diruzaintza <i>Tesorería</i>	27.523	C) PASIBO KORRIENTEA PASIVO CORRIENTE	39.418
		III. Epe laburreko zorrak <i>Deudas a corto plazo</i>	35.821
		5. Bestelako pasibo finantzarioak <i>Otros pasivos financieros</i>	35.821
		V. Merkataritza hartzekodunak eta ordaintzeko bestelako kontuak <i>Acreedores comerciales y otras cuentas a pagar</i>	3.597
		3. Hainbat hartzekodun <i>Acreedores varios</i>	3.597
AKTIBOA GUZTIRA (A+B) TOTAL ACTIVO (A+B)	46.418	ONDARE GARBIA ETA PASIBOA GUZTIRA (A+B+C) TOTAL PATRIMONIO NETO Y PASIVO (A+B+C)	46.418

USA Basque Trade and Investment

GALDU-IRABAZIEN KONTUA
CUENTA DE PERDIDAS Y GANANCIAS

Euro / Euros

GALDU-IRABAZIEN KONTUA CUENTA DE PERDIDAS Y GANANCIAS		2018
A) ERAGIKETA JARRAITUAK OPERACIONES CONTINUADAS		
6. Ustiapeneko bestelako sarrerak Otros ingresos de explotación		99.887
b) Ekitaldiko emaitzara egotzitako ustiapeneko diru-laguntzak <i>Subvenciones de explotación incorporadas al resultado del ejercicio</i>		99.887
7. Pertsonal-gastuak Gastos de personal		(46.500)
a) Soldatak, lansariak eta antzekoak <i>Sueldos, salarios y asimilados</i>		(42.950)
b) Karga sozialak <i>Cargas sociales</i>		(3.550)
8. Ustiapeneko bestelako gastuak Otros gastos de explotación		(51.863)
a) Kanpoko zerbitzuak <i>Servicios exteriores</i>		(51.863)
9. Ibilgetuaren amortizazioa Amortización del inmovilizado		(1.524)
A.1) USTIAPENEO EMAITZA (1+2+3+4+5+6+7+8+9+10+11+12+13+14+15) RESULTADO DE EXPLOTACIÓN (1+2+3+4+5+6+7+8+9+10+11+12+13+14+15)		----
A.2) EMAITZA FINANTZARIOA (16+17+18+19+20+21) RESULTADO FINANCIERO (16+17+18+19+20+21)		----
A.3) ZERGA AURREKO EMAITZA (A.1+A.2) RESULTADO ANTES DE IMPUESTOS (A.1+A.2)		----
A.4) EKITALDIKO EMAITZA (A.3+22) RESULTADO DEL EJERCICIO (A.3+22)		----

USA Basque Trade and Investment

EFEKTIBO FLUXUEN EGOERA-ORRIA
ESTADO DE FLUJOS DE EFECTIVO

Euro / Euros

DIRU-FLUXUEN EGOERA-ORRIA ESTADO DE FLUJOS DE EFECTIVO	2018
A) USTIAPEN-JARDUERETAKO DIRU-FLUXUAK FLUJOS DE EFECTIVO DE LAS ACTIVIDADES DE EXPLOTACIÓN	
1. Ekitaldiko zerga aurreko emaitza <i>Resultado del ejercicio antes de impuestos</i>	----
2. Emaitzaren doikuntzak <i>Ajustes del resultado</i>	1.524
a) Ibilgetuaren amortizazioa (+) <i>Amortización del inmovilizado (+)</i>	1.524
3. Kapital korrientearen aldaketak <i>Cambios en el capital corriente</i>	(2.130)
b) Zordunak eta kobratzeko bestelako kontuak (+/-) <i>Deudores y otras cuentas a cobrar(+/-)</i>	(5.727)
d) Hartzekodunak eta ordaintzeko bestelako kontuak (+/-) <i>Acreedores y otras cuentas a pagar (+/-)</i>	3.597
5. Ustiapen-jardueretako diru-fluxuak (+/-1+/-2+/-3+/-4) <i>Flujos de efectivo de las actividades de explotación (+/-1+/-2+/-3+/-4)</i>	(606)
B) INBERTSIO-JARDUERETAKO DIRU-FLUXUAK (+/-) FLUJOS DE EFECTIVO DE LAS ACTIVIDADES DE INVERSIÓN (+/-)	
6. Inbertsioen ordainketak (-) <i>Pagos por inversión (-)</i>	(9.692)
c) Ibilgetu materiala <i>Inmovilizado material</i>	(9.692)
8. Inbertsio-jardueretako diru-fluxuak (7-6) <i>Flujos de efectivo de las actividades de inversión (7-6)</i>	(9.692)
C) FINANTZAKETA-JARDUERETAKO DIRU-FLUXUAK FLUJOS DE EFECTIVO DE LAS ACTIVIDADES DE FINANCIACIÓN	
10. Pasibo finantzarioko tresnen kobrantzak eta ordainketak <i>Cobros y pagos por instrumentos de pasivo financiero</i>	35.821
a) Jaulkipena <i>Emisión</i>	35.821
5 Bestelako zorrak (+) <i>Otras deudas (+)</i>	35.821
12. Finantzaketa-jardueretako diru-fluxuak (+/-9+/-10-11) <i>Flujos de efectivo de las actividades de financiación (+/-9+/-10-11)</i>	35.821
D) KANBIO-TASEN ALDAKETEN ERAGINA EFECTO DE LAS VARIACIONES DE LOS TIPOS DE CAMBIO	----
E) ESKUDIRUAREN EDO BALIOKIDEEN GEHIKUNTZA/GUTXITZE GARBIA (+/-5+/-8+/-12+/-D) AUMENTO/DISMINUCIÓN NETA DEL EFECTIVO O EQUIVALENTES (+/-5+/-8+/-12+/-D)	25.523

USA Basque Trade and Investment

EGINDAKOAREN KAPITAL AURREKONTUA
PRESUPUESTO DE CAPITAL REALIZADO

Euro / Euros

	INBERTSIOAK INVERSIONES	AURREKONTUA PRESUPUESTO	EGINDAKOA REALIZADO	ALDEA DIFERENCIA	%
I.	USTIAPEN-JARDUERETAKO DIRU-FLUXU NEGATIBOAK FLUJOS NEGATIVOS DE EFECTIVO DE LAS ACTIVIDADES DE EXPLOTACIÓN	-----	606	(606)	***
II.	INBERTSIO UKIEZIN, MATERIAL, ONDASUN HIGIEZIN ETA BESTE BATZUEN GEHIKUNTZA AUMENTO DE INVERSIONES INTANGIBLES, MATERIALES, INMOBILIARIAS Y OTRAS	17.000	9.692	7.308	57
2.	IBILGETU MATERIALA INMOVILIZADO MATERIAL	17.000	9.692	7.308	57
VI.	ESKUDIRUAREN EDO BALIOKIDEEN GEHIKUNTZA GARBIA AUMENTO NETO DEL EFECTIVO O EQUIVALENTES	-----	25.523	(25.523)	***
	INBERTSIOAK GUZTIRA TOTAL INVERSIONES	17.000	35.821	(18.821)	211

Euro / Euros

	FINANTZAKETA FINANCIACION	AURREKONTUA PRESUPUESTO	EGINDAKOA REALIZADO	ALDEA DIFERENCIA	%
III.	JASOKO DIREN TRANSFERENTZIAK, DIRU-LAGUNTZAK, DOHAINTZAK ETA LEGATUAK TRANSFERENCIAS, SUBVENCIONES, DONACIONES Y LEGADOS A RECIBIR	17.000	-----	17.000	0
V.	PASIBO FINANTZARIOKO TRESNEN GEHIKUNTZA AUMENTO DE INSTRUMENTOS DE PASIVO FINANCIERO	-----	35.821	(35.821)	***
4.	BESTELAKO ZORRAK OTRAS DEUDAS	-----	35.821	(35.821)	***
	FINANTZAKETA GUZTIRA TOTAL FINANCIACION	17.000	35.821	(18.821)	211

USA Basque Trade and Investment


EGINDAKOAREN USTIAPEN AURREKONTUA
PRESUPUESTO DE EXPLOTACION REALIZADO

Euro / Euros

GASTUAK GASTOS	AURREKONTUA PRESUPUESTO	EGINDAKOA REALIZADO	ALDEA DIFERENCIA	%
I. PERTSONAL-GASTUAK GASTOS DE PERSONAL	140.800	46.500	94.300	33
1. SOLDATAK, LANSARIAK ETA ANTZEKOAK SUELDOS, SALARIOS Y ASIMILADOS	110.650	42.950	67.700	39
2. KARGA SOZIALAK ETA BESTE BATZUK CARGAS SOCIALES Y OTROS	30.150	3.550	26.600	12
II. FUNTZIONAMENDU-GASTUAK GASTOS DE FUNCIONAMIENTO	117.610	51.863	65.747	44
2. KANPOKO ZERBITZUAK SERVICIOS EXTERIORES	117.610	51.863	65.747	44
V. KOBRATZEKO KONTUEN GEHIKETA ETA ORDAINTEZKO KONTUEN GUTXITZE GARBIAK AUMENTO CUENTAS A COBRAR Y DISMINUCIÓN CUENTAS A PAGAR NETOS	----	2.130	(2.130)	***
GASTUAK GUZTIRA TOTAL GASTOS	258.410	100.493	157.917	39

Euro / Euros

DIRU-SARRERAK INGRESOS	AURREKONTUA PRESUPUESTO	EGINDAKOA REALIZADO	ALDEA DIFERENCIA	%
IV. USTIAPENENKO TRANSFERENTZIAK ETA DIRU-LAGUNTZAK TRANSFERENCIAS Y SUBVENCIONES DE EXPLOTACIÓN	258.410	99.887	158.523	39
VII. USTIAPEN-JARDUERETAKO DIRU-FLUXU NEGATIBOAK FLUJOS NEGATIVOS DE EFECTIVO DE LAS ACTIVIDADES DE EXPLOTACIÓN	----	606	(606)	***
DIRU-SARRERAK GUZTIRA TOTAL INGRESOS	258.410	100.493	157.917	39



SPRILUR, S.A.

EGOERA BALANTZEA
BALANCE DE SITUACION

Euro / Euros

AKTIBOA ACTIVO	2018	ONDARE GARBIA ETA PASIBOA PATRIMONIO NETO Y PASIVO	2018
A) AKTIBO EZ-KORRIENTEA ACTIVO NO CORRIENTE	127.440.534	A) ONDARE GARBIA PATRIMONIO NETO	219.045.483
I. Ibilgetu ukiezina <i>Inmovilizado intangible</i>	2.805	A-1) Fondo propioak Fondos propios	215.201.605
5. Aplikazio informatikoak <i>Aplicaciones informáticas</i>	2.805	I. Kapitala <i>Capital</i>	262.398.700
II. Ibilgetu materiala <i>Inmovilizado material</i>	117.660	1. Kapital eskrituratua <i>Capital escriturado</i>	262.398.700
1. Lurrak eta eraikuntzak <i>Terrenos y construcciones</i>	98.544	II. Jaulkipen-prima <i>Prima de emisión</i>	2.313.897
2. Instalazio teknikoak eta bestelako ibilgetu materiala <i>Instalaciones técnicas y otro inmovilizado material</i>	19.116	III. Erreserbak <i>Reservas</i>	10.549.802
III. Ondasun higiezineta inbertsioak <i>Inversiones inmobiliarias</i>	11.249.391	1. Lege- eta estatutu-erreserbak <i>Legal y estatutarias</i>	332.875
1. Lurrak <i>Terrenos</i>	3.901.042	2. Bestelako erreserbak <i>Otras reservas</i>	10.216.927
2. Eraikuntzak <i>Construcciones</i>	7.348.349	V. Aurreko ekitaldietako emaitzak <i>Resultados de ejercicios anteriores</i>	(58.395.205)
IV. Taldeko enpresetan eta elkartuetan epe luzeko inbertsioak <i>Inversiones empresas del grupo y asociadas a largo plazo</i>	114.575.175	2. (Aurreko ekitaldietako emaitza negatiboak) <i>(Resultados negativos de ejercicios anteriores)</i>	(58.395.205)
1. Ondare-tresnak <i>Instrumentos de patrimonio</i>	89.047.779	VII. Ekitaldiko emaitza <i>Resultado del ejercicio</i>	(1.665.589)
2. Enpresei emandako kredituak <i>Créditos a empresas</i>	25.527.396	A-3) Jasotako diru-laguntzak, dohaintzak eta legatuak Subvenciones, donaciones y legados recibidos	3.843.878
V. Epe luzeko finantza inbertsioak <i>Inversiones financieras a largo plazo</i>	662	B) PASIBO EZ-KORRIENTEA PASIVO NO CORRIENTE	4.263.734
5. Bestelako aktibo finantzarioak <i>Otros activos financieros</i>	662	II. Epe luzeko zorrak <i>Deudas a largo plazo</i>	166.138
VI. Zerga geroratuak <i>Activos por impuesto diferido</i>	1.494.841	5. Bestelako pasibo finantzarioak <i>Otros pasivos financieros</i>	166.138
B) AKTIBO KORRIENTEA ACTIVO CORRIENTE	140.896.197	III. Taldeko enpresek eta elkartuekin epe luzeko zorrak <i>Deudas con empresas del grupo y asociadas a largo plazo</i>	2.602.755
II. Izakinak <i>Existencias</i>	112.809.201	IV. Zerga geroratuak <i>Pasivos por impuesto diferido</i>	1.494.841
2. Lehengaiak eta bestelako hornikuntzak <i>Materias primas y otros aprovisionamientos</i>	52.452.517	C) PASIBO KORRIENTEA PASIVO CORRIENTE	45.027.514
4. Produktu bukatuak <i>Productos terminados</i>	60.356.684	II. Epe laburreko hornidurak <i>Provisiones a corto plazo</i>	337.684
III. Merkataritza zordunak eta kobratzeko bestelako kontuak <i>Deudores comerciales y otras cuentas a cobrar</i>	11.743.468	III. Epe laburreko zorrak <i>Deudas a corto plazo</i>	14.287.670
1. Bezeroak, salmentengatik eta zerbitzu-emateengatik <i>Cientes por ventas y prestaciones de servicios</i>	11.447.098	2. Kreditu-erakundeekin zorrak <i>Deudas con entidades de crédito</i>	14.218.963
3. Hainbat zordun <i>Deudores varios</i>	16.703	5. Bestelako pasibo finantzarioak <i>Otros pasivos financieros</i>	68.707
4. Pertsonala <i>Personal</i>	350	IV. Taldeko enpresek eta elkartuekin epe laburreko zorrak <i>Deudas con empresas del grupo y asociadas a corto plazo</i>	27.423.217
5. Zerga korrientearen aktiboak <i>Activos por impuesto corriente</i>	276.806	V. Merkataritza hartzekodunak eta ordaintzeko bestelako kontuak <i>Acreedores comerciales y otras cuentas a pagar</i>	2.978.943
6. Administrazio Publikoekin bestelako hartzeak <i>Otros créditos con las Administraciones Públicas</i>	2.511	1. Hornitzaileak <i>Proveedores</i>	824.984
IV. Taldeko enpresetan eta elkartuetan epe laburreko inbertsioak <i>Inversiones empresas del grupo y asociadas a corto plazo</i>	1.095.258	2. Hornitzaileak, taldeko enpresak eta elkartuak <i>Proveedores, empresas del grupo y asociadas</i>	1.209.646
2. Enpresei emandako kredituak <i>Créditos a empresas</i>	1.095.258	3. Hainbat hartzekodun <i>Acreedores varios</i>	121.640
V. Epe laburreko finantza-inbertsioak <i>Inversiones financieras a corto plazo</i>	387	4. Pertsonala (ordaintzeko dauden ordainsariak) <i>Personal (remuneraciones pendientes de pago)</i>	2.927
5. Bestelako aktibo finantzarioak <i>Otros activos financieros</i>	387	6. Administrazio Publikoekin bestelako zorrak <i>Otras deudas con las Administraciones Públicas</i>	616.257
VI. Epe laburreko aldizkapenak <i>Periodificaciones a corto plazo</i>	23.783	7. Bezeroek emandako aurrerakinak <i>Anticipos de clientes</i>	203.489
VII. Diruzaintza eta bestelako aktibo likido baliokideak <i>Efectivo y otros activos líquidos equivalentes</i>	15.224.100		
1. Diruzaintza <i>Tesorería</i>	15.224.100		
AKTIBOA GUZTIRA (A+B) TOTAL ACTIVO (A+B)	268.336.731	ONDARE GARBIA ETA PASIBOA GUZTIRA (A+B+C) TOTAL PATRIMONIO NETO Y PASIVO (A+B+C)	268.336.731

SPRILUR, S.A.

GALDU-IRABAZIEN KONTUA
CUENTA DE PERDIDAS Y GANANCIAS

Euro / Euros

GALDU-IRABAZIEN KONTUA CUENTA DE PERDIDAS Y GANANCIAS	2018
A) ERAGIKETA JARRAITUAK OPERACIONES CONTINUADAS	
1. Negozio-zifren zenbateko garbia Importe neto de la cifra de negocios	6.805.269
a) Salmentak Ventas	5.853.308
b) Zerbitzu-emateak Prestaciones de servicios	951.961
2. Produktu bukatuen eta ekoizpen-bidean diren produktuen izakinen aldaketa Variación de existencias de productos terminados y en curso de fabricación	7.564.154
3. Enpresak bere aktiborako egindako lanak Trabajos realizados por la empresa para su activo	592.384
4. Hornikuntzak Aprovisionamientos	(13.700.349)
b) Lehengaien eta bestelako material kontsumigarrien kontsumoa Consumo de materias primas y otras materias consumibles	(13.700.349)
6. Ustiapeneko bestelako sarrerak Otros ingresos de explotación	29.073
a) Sarrera osagarriak eta kudeaketa arrunteko beste batzuk Ingresos accesorios y otros de gestión corriente	29.073
7. Pertsonal-gastuak Gastos de personal	(1.809.739)
a) Soldatak, lansariak eta antzekoak Sueldos, salarios y asimilados	(1.492.970)
b) Karga sozialak Cargas sociales	(316.769)
8. Ustiapeneko bestelako gastuak Otros gastos de explotación	(1.490.816)
a) Kanpoko zerbitzuak Servicios exteriores	(1.212.364)
b) Tributuak Tributos	(288.305)
c) Merkataritza eragiketako galerak, narriadurak eta hornidura-aldaketak Pérdidas, deterioro y variación provisiones por oper. comerciales	9.853
9. Ibilgetuaren amortizazioa Amortización del inmovilizado	(480.185)
11. Hornidura-soberakinak Excesos de provisiones	542.601
12. Ibilgetuaren narriadura eta inorenganatzearen emaitza Deterioro y resultado por enajenación del inmovilizado	435.923
b) Inorenganatzen eta bestelakoen emaitzak Resultados por enajenaciones y otras	435.923
A.1) USTIAPENKO EMAITZA (1+2+3+4+5+6+7+8+9+10+11+12+13+14+15) RESULTADO DE EXPLOTACIÓN (1+2+3+4+5+6+7+8+9+10+11+12+13+14+15)	(1.511.685)
16. Sarrera finantzarioak Ingresos financieros	458.075
b) Balore negoziagarrien eta bestelako finantza-tresnen sarrerak De valores negociables y otros instrumentos financieros	458.075
b1) Taldeko enpresa eta elkartuetakoak De empresas del grupo y asociadas	161.856
b2) Hirugarren enpresetakoak De terceros	296.219
17. Gastu finantzarioak Gastos financieros	(211.979)
b) Hirugarrenetikiko zorrenak Por deudas con terceros	(211.979)

Euro / Euros

GALDU-IRABAZIEN KONTUA CUENTA DE PERDIDAS Y GANANCIAS	2018
20. Finantza-tresnen narriadura eta inorenganatzearen emaitzak <i>Deterioro y resultado por enajenación de instrumentos financieros</i>	(400.000)
a) Narriadurak eta galerak <i>Deterioros y pérdidas</i>	(400.000)
A.2) EMAITZA FINANTZARIOA (16+17+18+19+20+21) <i>RESULTADO FINANCIERO (16+17+18+19+20+21)</i>	(153.904)
A.3) ZERGA AURREKO EMAITZA (A.1+A.2) <i>RESULTADO ANTES DE IMPUESTOS (A.1+A.2)</i>	(1.665.589)
A.4) EKITALDIKO EMAITZA (A.3+22) <i>RESULTADO DEL EJERCICIO (A.3+22)</i>	(1.665.589)

SPRILUR, S.A.

EFEKTIBO FLUXUEN EGOERA-ORRIA
ESTADO DE FLUJOS DE EFECTIVO

Euro / Euros

DIRU-FLUXUEN EGOERA-ORRIA ESTADO DE FLUJOS DE EFECTIVO	2018
A) USTIAPEN-JARDUERETAKO DIRU-FLUXUAK FLUJOS DE EFECTIVO DE LAS ACTIVIDADES DE EXPLOTACIÓN	
1. Ekitaldiko zerga aurreko emaitza Resultado del ejercicio antes de impuestos	(1.665.589)
2. Emaitzaren doikuntzak Ajustes del resultado	(1.401.210)
a) Ibilgetuaren amortizazioa (+) Amortización del inmovilizado (+)	480.185
b) Narriaduragatik egindako balio-zuzenketak (+/-) Correcciones valorativas por deterioro (+/-)	(82.806)
c) Hornidura-aldaketak (+/-) Variación de provisiones (+/-)	(524.186)
e) Ibilgetuaren baje eta inorengatzen emaitzak (+/-) Resultados por bajas y enajenaciones del inmovilizado (+/-)	(435.923)
g) Sarrera finantzarioak (-) Ingresos financieros (-)	(458.075)
h) Gastu finantzarioak (+) Gastos financieros (+)	211.979
k) Bestelako sarrerak eta gastuak (+/-) Otros ingresos y gastos (+/-)	(592.384)
3. Kapital korrientearen aldaketak Cambios en el capital corriente	(6.086.115)
a) Izakinak (+/-) Existencias (+/-)	(7.109.616)
b) Zordunak eta kobratzeko bestelako kontuak (+/-) Deudores y otras cuentas a cobrar (+/-)	343.770
c) Bestelako aktibo korrienteak (+/-) Otros activos corrientes (+/-)	(3.557)
d) Hartzekodunak eta ordaintzeko bestelako kontuak (+/-) Acreedores y otras cuentas a pagar (+/-)	683.288
4. Ustiapen-jardueretako bestelako diru-fluxuak (+/-) Otros flujos de efectivo de las actividades de explotación (+/-)	49.246
a) Interesen ordainketa (-) Pagos de intereses (-)	(213.013)
c) Interes-kobrantzak (+) Cobros de intereses (+)	458.075
d) Mozkinen gaineko zergen kobrantzak (ordainketak) (+/-) Cobros (pagos) por impuestos sobre beneficios (+/-)	(11.018)
e) Bestelako ordainketak (kobrantzak) (-/+) Otros pagos (cobros) (-/+)	(184.798)
5. Ustiapen-jardueretako diru-fluxuak (+/--1+/-2+/-3+/-4) Flujos de efectivo de las actividades de explotación (+/--1+/-2+/-3+/-4)	(9.103.668)
B) INBERTSIO-JARDUERETAKO DIRU-FLUXUAK (+/-) FLUJOS DE EFECTIVO DE LAS ACTIVIDADES DE INVERSIÓN (+/-)	
6. Inbertsioen ordainketak (-) Pagos por inversión (-)	(3.160.360)
a) Taldeko enpresak eta elkartuak Empresas del grupo y asociadas	(3.147.648)
c) Ibilgetu materiala Inmovilizado material	(12.712)

Euro / Euros

DIRU-FLUXUEN EGOERA-ORRIA ESTADO DE FLUJOS DE EFECTIVO	2018
7. Desinbertsioen kobrantzak (+) Cobros por desinversiones (+)	3.295.464
a) Taldeko enpresak eta elkartuak <i>Empresas del grupo y asociadas</i>	2.003.006
d) Ondasun higiezinak inbertsioak <i>Inversiones inmobiliarias</i>	1.290.858
e) Bestelako aktibo finantzarioak <i>Otros activos financieros</i>	1.600
8. Inbertsio-jardueretako diru-fluxuak (7-6) Flujos de efectivo de las actividades de inversión (7-6)	135.104
C) FINANTZAKETA-JARDUERETAKO DIRU-FLUXUAK FLUJOS DE EFECTIVO DE LAS ACTIVIDADES DE FINANCIACIÓN	
9. Ondare-tresnen kobrantzak eta ordainketak Cobros y pagos por instrumentos de patrimonio	17.798.857
a) Ondare-tresnen jaulkipena (+) <i>Emisión de instrumentos de patrimonio (+)</i>	17.800.000
b) Ondare-tresnen amortizazioa (-) <i>Amortización de instrumentos de patrimonio (-)</i>	(1.143)
10. Pasibo finantzarioko tresnen kobrantzak eta ordainketak Cobros y pagos por instrumentos de pasivo financiero	(2.376.980)
a) Jaulkipena <i>Emisión</i>	3.810.499
2. Kreditu-erakundeekiko zorrak (+) <i>Deudas con entidades de crédito (+)</i>	3.480.522
3. Taldeko-enpresekin eta elkartuekin zorrak (+) <i>Deudas con empresas del grupo y asociadas (+)</i>	268.669
5. Bestelako zorrak (+) <i>Otras deudas (+)</i>	61.308
b) Itzulketak eta amortizazioak <i>Devolución y amortización de</i>	(6.187.479)
2. Kreditu-erakundeekiko zorrak (-) <i>Deudas con entidades de crédito (-)</i>	(3.020.200)
3. Taldeko enpresekin eta elkartuekin zorrak (-) <i>Deudas con empresas del grupo y asociadas (-)</i>	(3.151.666)
5. Bestelako zorrak (-) <i>Otras deudas (-)</i>	(15.613)
12. Finantzaketa-jardueretako diru-fluxuak (+/-9+/-10-11) Flujos de efectivo de las actividades de financiación (+/-9+/-10-11)	15.421.877
D) KANBIO-TASEN ALDAKETEN ERAGINA EFECTO DE LAS VARIACIONES DE LOS TIPOS DE CAMBIO	----
E) ESKUDIRUAREN EDO BALIOKIDEEN GEHIKUNTZA/GUTXITZE GARBIA (+/-5+/-8+/-12+/-D) AUMENTO/DISMINUCIÓN NETA DEL EFECTIVO O EQUIVALENTES (+/-5+/-8+/-12+/-D)	6.453.313

SPRILUR, S.A.

EGINDAKOAREN KAPITAL AURREKONTUA
PRESUPUESTO DE CAPITAL REALIZADO

Euro / Euros

INBERTSIOAK INVERSIONES	AURREKONTUA PRESUPUESTO	EGINDAKOA REALIZADO	ALDEA DIFERENCIA	%
I. USTIAPEN-JARDUERETAKO DIRU-FLUXU NEGATIBOAK FLUJOS NEGATIVOS DE EFECTIVO DE LAS ACTIVIDADES DE EXPLOTACIÓN	12.748.695	9.103.668	3.645.027	71
II. INBERTSIO UKIEZIN, MATERIAL, ONDASUN HIGIEZIN ETA BESTE BATZUEN GEHIKUNTZA AUMENTO DE INVERSIONES INTANGIBLES, MATERIALES, INMOBILIARIAS Y OTRAS	20.000	12.712	7.288	64
1. IBILGETU UKIEZINA INMOVILIZADO INTANGIBLE	5.000	-----	5.000	0
2. IBILGETU MATERIALA INMOVILIZADO MATERIAL	15.000	12.712	2.288	85
III. FINANTZA-INBERTSIOEN GEHIKUNTZA ETA ONDARE-TRESNEN GUTXITZEA AUMENTO DE INVERSIONES FINANCIERAS Y DISMINUCIÓN DE INSTRUMENTOS PATRIMONIO	6.954.923	3.148.791	3.806.132	45
1. FINANTZA-INBERTSIOAK TALDEKO ENPRESETAN ETA ELKARTUETAN INVERSIONES FINANCIERAS EN EMPRESAS DEL GRUPO Y ASOCIADAS	6.954.923	3.147.648	3.807.275	45
3. ONDARE-TRESNEN AMORTIZAZIOA AMORTIZACIÓN DE INSTRUMENTOS DE PATRIMONIO	-----	1.143	(1.143)	***
IV. PASIBO FINANTZARIOKO TRESNEN GUTXITZEA (ITZULKETA ETA AMORTIZAZIOA) DISMINUCIÓN DE INSTRUMENTOS PASIVO FINANCIERO (DEVOLUCIÓN Y AMORTIZACIÓN)	8.796.149	6.187.479	2.608.670	70
2. KREDITU-ERAKUNDEEKIKO ZORRAK DEUDAS CON ENTIDADES DE CREDITO	3.019.007	3.020.200	(1.193)	100
3. TALDEKO ENPRESEKIKO ETA ELKARTUEKIKO ZORRAK DEUDAS CON EMPRESAS DEL GRUPO Y ASOCIADAS	5.684.921	3.151.666	2.533.255	55
4. BESTELAKO ZORRAK OTRAS DEUDAS	92.221	15.613	76.608	17
VI. ESKUDIRUAREN EDO BALIOKIDEEN GEHIKUNTZA GARBIA AUMENTO NETO DEL EFECTIVO O EQUIVALENTES	1.854.900	6.453.313	(4.598.413)	348
INBERTSIOAK GUZTIRA TOTAL INVERSIONES	30.374.667	24.905.963	5.468.704	82

Euro / Euros

FINANTZAKETA FINANCIACION	AURREKONTUA PRESUPUESTO	EGINDAKOA REALIZADO	ALDEA DIFERENCIA	%
II. INBERTSIO UKIEZIN, MATERIAL, HIGIEZIN ETA BESTE BATZUEN GUTXITZEA DISMINUCIÓN DE INVERSIONES INTANGIBLES, MATERIALES, INMOBILIARIAS Y OTRAS	1.290.822	1.290.858	(36)	100
3. ONDASUN HIGIEZINETAKO INBERTSIOAK INVERSIONES INMOBILIARIAS	1.290.822	1.290.858	(36)	100
IV. ONDARE-TRESNEN GEHIKUNTZA ETA FINANTZA-INBERTSIOEN GUTXITZEA AUMENTO DE INSTRUMENTOS PATRIMONIO Y DISMINUCIÓN DE INVERSIONES FINANCIERAS	20.069.301	19.804.606	264.695	99
1. ONDARE-TRESNEN JAULKIPENA EMISIÓN DE INSTRUMENTOS DE PATRIMONIO	17.800.000	17.800.000	-----	100
3. FINANTZA-INBERTSIOAK TALDEKO ENPRESETAN ETA ELKARTUETAN INVERSIONES FINANCIERAS EN EMPRESAS DEL GRUPO Y ASOCIADAS	2.267.701	2.003.006	264.695	88
4. BESTELAKO FINANTZA-INBERTSIOAK OTRAS INVERSIONES FINANCIERAS	1.600	1.600	-----	100
V. PASIBO FINANTZARIOKO TRESNEN GEHIKUNTZA AUMENTO DE INSTRUMENTOS DE PASIVO FINANCIERO	9.014.544	3.810.499	5.204.045	42
2. KREDITU-ERAKUNDEEKIKO ZORRAK DEUDAS CON ENTIDADES DE CRÉDITO	3.482.195	3.480.522	1.673	100
3. TALDEKO ENPRESEKIKO ETA ELKARTUEKIKO ZORRAK DEUDAS CON EMPRESAS DEL GRUPO Y ASOCIADAS	629.136	268.669	360.467	43
4. BESTELAKO ZORRAK OTRAS DEUDAS	4.903.213	61.308	4.841.905	1
FINANTZAKETA GUZTIRA TOTAL FINANCIACIÓN	30.374.667	24.905.963	5.468.704	82

SPRILUR, S.A.

EGINDAKOAREN USTIAPEN AURREKONTUA
PRESUPUESTO DE EXPLOTACION REALIZADO

Euro / Euros


GASTUAK GASTOS	AURREKONTUA PRESUPUESTO	EGINDAKOA REALIZADO	ALDEA DIFERENCIA	%
I. PERTSONAL-GASTUAK GASTOS DE PERSONAL	1.876.061	1.809.739	66.322	96
1. SOLDATAK, LANSARIAK ETA ANTZEKOAK SUELDOS, SALARIOS Y ASIMILADOS	1.534.646	1.492.970	41.676	97
2. KARGA SOZIALAK ETA BESTE BATZUK CARGAS SOCIALES Y OTROS	341.415	316.769	24.646	93
II. FUNTZIONAMENDU-GASTUAK GASTOS DE FUNCIONAMIENTO	16.769.314	15.385.816	1.383.498	92
1. HORNIKUNTZAK APROVISIONAMIENTOS	15.853.470	13.700.349	2.153.121	86
2. KANPOKO ZERBITZUAK SERVICIOS EXTERIORES	684.516	1.212.364	(527.848)	177
3. TRIBUTUAK TRIBUTOS	231.328	288.305	(56.977)	125
4. KUDEAKETA ARRUNTEKO BESTELAKO GASTUAK OTROS GASTOS DE GESTIÓN CORRIENTE	----	184.798	(184.798)	***
III. GASTU FINANTZARIOAK GASTOS FINANCIEROS	282.077	211.979	70.098	75
2. HIRUGARRENEKIKO ZORRENAK POR DEUDAS CON TERCEROS	282.077	211.979	70.098	75
GASTUAK GUZTIRA TOTAL GASTOS	18.927.452	17.407.534	1.519.918	92

Euro / Euros

DIRU-SARRERAK INGRESOS	AURREKONTUA PRESUPUESTO	EGINDAKOA REALIZADO	ALDEA DIFERENCIA	%
I. NEGOZIO-ZIFRAREN ZENBATEKO GARBIA IMPORTE NETO DE LA CIFRA DE NEGOCIOS	4.348.231	6.805.269	(2.457.038)	157
1. SALMENTAK VENTAS	3.271.849	5.853.308	(2.581.459)	179
2. ZERBITZU-EMATEAK PRESTACIONES DE SERVICIOS	1.076.382	951.961	124.421	88
II. USTIAPENEN BESTELAKO DIRU-SARRERAK OTROS INGRESOS DE EXPLOTACIÓN	29.382	29.073	309	99
V. SARRERA FINANTZARIOAK INGRESOS FINANCIEROS	481.053	458.075	22.978	95
2. BALORE NEGOZIAGARRI ETA BESTELAKO FINANTZA-TRESNENAK DE VALORES NEGOCIABLES Y OTROS INSTRUMENTOS FINANCIEROS	481.053	458.075	22.978	95
VI. ORDAINTEKO KONTUEN GEHIKETA ETA KOBRATZEKO KONTUEN GUTXITZE GARBIAK AUMENTO CUENTAS A PAGAR Y DISMINUCIÓN CUENTAS A COBRAR NETOS	1.320.091	1.011.449	308.642	(77)
VII. USTIAPEN-JARDUERETAKO DIRU-FLUXU NEGATIBOAK FLUJOS NEGATIVOS DE EFECTIVO DE LAS ACTIVIDADES DE EXPLOTACIÓN	12.748.695	9.103.668	3.645.027	(71)
DIRU-SARRERAK GUZTIRA TOTAL INGRESOS	18.927.452	17.407.534	1.519.918	92



Ibaizabal Behelaldeko Industrialdea, S.A.



Abanto eta Zierbenako Industrialdea, S.A.

EGOERA BALANTZEA
BALANCE DE SITUACION

Euro / Euros

AKTIBOA ACTIVO	2018	ONDARE GARBIA ETA PASIBOA PATRIMONIO NETO Y PASIVO	2018
A) AKTIBO EZ-KORRIENTEA ACTIVO NO CORRIENTE	3.896.448	A) ONDARE GARBIA PATRIMONIO NETO	5.694.200
II. Ibilgetu materiala <i>Inmovilizado material</i>	167.293	A-1) Fondo propioak Fondos propios	5.694.200
1. Lurrak eta eraikuntzak <i>Terrenos y construcciones</i>	167.066	I. Kapitala <i>Capital</i>	4.436.200
2. Instalazio teknikoak eta bestelako ibilgetu materiala <i>Instalaciones técnicas y otro inmovilizado material</i>	227	1. Kapital eskrituratu <i>Capital escriturado</i>	4.436.200
III. Ondasun higiezinak inbertsioak <i>Inversiones inmobiliarias</i>	3.729.155	III. Erreserbak <i>Reservas</i>	3.860.511
1. Lurrak <i>Terrenos</i>	835.624	1. Lege- eta estatutu-erreserbak <i>Legal y estatutarias</i>	713.195
2. Eraikuntzak <i>Construcciones</i>	2.893.531	2. Bestelako erreserbak <i>Otras reservas</i>	3.147.316
B) AKTIBO KORRIENTEA ACTIVO CORRIENTE	3.390.977	V. Aurreko ekitaldietako emaitzak <i>Resultados de ejercicios anteriores</i>	(2.487.324)
II. Izakinak <i>Existencias</i>	3.071.243	2. (Aurreko ekitaldietako emaitza negatiboak) <i>(Resultados negativos de ejercicios anteriores)</i>	(2.487.324)
1. Merkataritzakoak <i>Comerciales</i>	857.129	VII. Ekitaldiko emaitza <i>Resultado del ejercicio</i>	(115.187)
2. Lehengaiak eta bestelako hornikuntzak <i>Materias primas y otros aprovisionamientos</i>	1.655.630	B) PASIBO EZ-KORRIENTEA PASIVO NO CORRIENTE	1.578.060
4. Produktu bukatuak <i>Productos terminados</i>	558.484	II. Epe luzeko zorrak <i>Deudas a largo plazo</i>	30.863
III. Merkataritza zordunak eta kobratzeko bestelako kontuak <i>Deudores comerciales y otras cuentas a cobrar</i>	246.523	5. Bestelako pasibo finantzarioak <i>Otros pasivos financieros</i>	30.863
1. Bezeroak, salmentengatik eta zerbitzu-emeategatik <i>Cilientes por ventas y prestaciones de servicios</i>	37.432	III. Taldeko enprekin eta elkartuekin epe luzeko zorrak <i>Deudas con empresas del grupo y asociadas a largo plazo</i>	1.547.197
5. Zerga korrientearen aktiboak <i>Activos por impuesto corriente</i>	34.427	C) PASIBO KORRIENTEA PASIVO CORRIENTE	15.165
6. Administrazio Publikoekin bestelako hartzeak <i>Otros créditos con las Administraciones Públicas</i>	174.664	V. Merkataritza hartzekodunak eta ordaintzeko bestelako kontuak <i>Acreedores comerciales y otras cuentas a pagar</i>	15.165
V. Epe laburreko finantza-inbertsioak <i>Inversiones financieras a corto plazo</i>	115	1. Hornitzaileak <i>Proveedores</i>	2.345
5. Bestelako aktibo finantzarioak <i>Otros activos financieros</i>	115	3. Hainbat hartzekodun <i>Acreedores varios</i>	940
VII. Diruzaintza eta bestelako aktibo likido baliokideak <i>Efectivo y otros activos líquidos equivalentes</i>	73.096	6. Administrazio Publikoekin bestelako zorrak <i>Otras deudas con las Administraciones Públicas</i>	11.880
1. Diruzaintza <i>Tesorería</i>	73.096		
AKTIBOA GUZTIRA (A+B) TOTAL ACTIVO (A+B)	7.287.425	ONDARE GARBIA ETA PASIBOA GUZTIRA (A+B+C) TOTAL PATRIMONIO NETO Y PASIVO (A+B+C)	7.287.425

Abanto eta Zierbenako Industrialdea, S.A.

GALDU-IRABAZIEN KONTUA
CUENTA DE PERDIDAS Y GANANCIAS

Euro / Euros

GALDU-IRABAZIEN KONTUA CUENTA DE PERDIDAS Y GANANCIAS		2018
A) ERAGIKETA JARRAITUAK OPERACIONES CONTINUADAS		
1. Negoio-zifraren zenbateko garbia <i>Importe neto de la cifra de negocios</i>		159.840
b) Zerbitzu-emateak <i>Prestaciones de servicios</i>		159.840
2. Produktu bukatuen eta ekoizpen-bidean diren produktuen izakinen aldaketa <i>Variación de existencias de productos terminados y en curso de fabricación</i>		34.230
3. Enpresak bere aktiborako egindako lanak <i>Trabajos realizados por la empresa para su activo</i>		661.076
4. Hornikuntzak <i>Aprovisionamientos</i>		(665.740)
a) Salgaien kontsumoa <i>Consumo de mercaderías</i>		(665.740)
6. Ustiapeneko bestelako sarrerak <i>Otros ingresos de explotación</i>		83.395
a) Sarrera osagarriak eta kudeaketa arrunteko beste batzuk <i>Ingresos accesorios y otros de gestión corriente</i>		83.395
7. Personalgastuak <i>Gastos de personal</i>		(130.099)
a) Soldatak, lansariak eta antzekoak <i>Sueldos, salarios y asimilados</i>		(102.971)
b) Karga sozialak <i>Cargas sociales</i>		(27.128)
8. Ustiapeneko bestelako gastuak <i>Otros gastos de explotación</i>		(151.118)
a) Kanpoko zerbitzuak <i>Servicios exteriores</i>		(142.170)
b) Tributuak <i>Tributos</i>		(8.948)
9. Ibilgetuaren amortizazioa <i>Amortización del inmovilizado</i>		(104.925)
15. Bestelako emaitzak <i>Otros resultados</i>		1.004
A.1) USTIAPENKO EMAITZA (1+2+3+4+5+6+7+8+9+10+11+12+13+14+15) RESULTADO DE EXPLOTACIÓN (1+2+3+4+5+6+7+8+9+10+11+12+13+14+15)		(112.337)
16. Sarrera finantzarioak <i>Ingresos financieros</i>		756
b) Balore negoziagarrien eta bestelako finantza-tresnen sarrerak <i>De valores negociables y otros instrumentos financieros</i>		756
b2) Hirugarren enpresetakoak <i>De terceros</i>		756
17. Gastu finantzarioak <i>Gastos financieros</i>		(3.606)
a) Taldeko enpresekiko eta elkartuekiko epe laburreko zorrenak <i>Por deudas con empresas del grupo y asociadas</i>		(3.606)
A.2) EMAITZA FINANTZARIOA (16+17+18+19+20+21) RESULTADO FINANCIERO (16+17+18+19+20+21)		(2.850)
A.3) ZERGA AURREKO EMAITZA (A.1+A.2) RESULTADO ANTES DE IMPUESTOS (A.1+A.2)		(115.187)
A.4) EKITALDIKO EMAITZA (A.3+22) RESULTADO DEL EJERCICIO (A.3+22)		(115.187)

Abanto eta Zierbenako Industrialdea, S.A.

EFEKTIBO FLUXUEN EGOERA-ORRIA
ESTADO DE FLUJOS DE EFECTIVO

Euro / Euros

DIRU-FLUXUEN EGOERA-ORRIA ESTADO DE FLUJOS DE EFECTIVO	2018
A) USTIAPEN-JARDUERETAKO DIRU-FLUXUAK FLUJOS DE EFECTIVO DE LAS ACTIVIDADES DE EXPLOTACIÓN	
1. Ekitaldiko zerga aurreko emaitza <i>Resultado del ejercicio antes de impuestos</i>	(115.187)
2. Emaitzaren doikuntzak <i>Ajustes del resultado</i>	(553.301)
a) Ibilgetuaren amortizazioa (+) <i>Amortización del inmovilizado (+)</i>	104.925
g) Sarrera finantzarioak (-) <i>Ingresos financieros (-)</i>	(756)
h) Gastu finantzarioak (+) <i>Gastos financieros (+)</i>	3.606
k) Bestelako sarrerak eta gastuak (+/-) <i>Otros ingresos y gastos (+/-)</i>	(661.076)
3. Kapital korrientearen aldaketak <i>Cambios en el capital corriente</i>	(1.609.649)
a) Izakinak (+/-) <i>Existencias (+/-)</i>	(1.407.067)
b) Zordunak eta kobratzeko bestelako kontuak (+/-) <i>Deudores y otras cuentas a cobrar (+/-)</i>	(165.650)
d) Hartzekodunak eta ordaintzeko bestelako kontuak (+/-) <i>Acreedores y otras cuentas a pagar (+/-)</i>	(36.932)
4. Ustiapen-jardueretako bestelako diru-fluxuak (+/-) <i>Otros flujos de efectivo de las actividades de explotación (+/-)</i>	(99.761)
a) Interesen ordainketa (-) <i>Pagos de intereses (-)</i>	(3.606)
c) Interes-kobrantzak (+) <i>Cobros de intereses (+)</i>	756
d) Mozkinen gaineko zergen kobrantzak (ordainketak) (+/-) <i>Cobros (pagos) por impuestos sobre beneficios (+/-)</i>	(5.751)
e) Bestelako ordainketak (kobrantzak) (-/+) <i>Otros pagos (cobros) (-/+)</i>	(91.160)
5. Ustiapen-jardueretako diru-fluxuak (+/-1+/-2+/-3+/-4) <i>Flujos de efectivo de las actividades de explotación (+/-1+/-2+/-3+/-4)</i>	(2.377.898)
B) INBERTSIO-JARDUERETAKO DIRU-FLUXUAK (+/-) FLUJOS DE EFECTIVO DE LAS ACTIVIDADES DE INVERSIÓN (+/-)	
7. Desinbertsioen kobrantzak (+) <i>Cobros por desinversiones (+)</i>	816.631
a) Taldeko enpresak eta elkartuak <i>Empresas del grupo y asociadas</i>	816.631
8. Inbertsio-jardueretako diru-fluxuak (7-6) <i>Flujos de efectivo de las actividades de inversión (7-6)</i>	816.631
C) FINANTZAKETA-JARDUERETAKO DIRU-FLUXUAK FLUJOS DE EFECTIVO DE LAS ACTIVIDADES DE FINANCIACIÓN	
10. Pasibo finantzarioko tresnen kobrantzak eta ordainketak <i>Cobros y pagos por instrumentos de pasivo financiero</i>	1.553.914
a) Jaulkipena <i>Emisión</i>	1.554.201
3. Taldeko-enpresekin eta elkartuekin zorrak (+) <i>Deudas con empresas del grupo y asociadas (+)</i>	1.547.197

Euro / Euros

DIRU-FLUXUEN EGOERA-ORRIA ESTADO DE FLUJOS DE EFECTIVO		2018
5	Bestelako zorrak (+) <i>Otras deudas (+)</i>	7.004
b)	Itzulketak eta amortizazioak <i>Devolución y amortización de</i>	(287)
5.	Bestelako zorrak (-) <i>Otras deudas (-)</i>	(287)
12.	Finantzaketa-jardueretako diru-fluxuak (+/-9+/-10-11) <i>Flujos de efectivo de las actividades de financiación (+/-9+/-10-11)</i>	1.553.914
D)	KANBIO-TASEN ALDAKETEN ERAGINA <i>EFECTO DE LAS VARIACIONES DE LOS TIPOS DE CAMBIO</i>	----
E)	ESKUDIRUAREN EDO BALIOKIDEEN GEHIKUNTZA/GUTXITZE GARBIA (+/-5+/-8+/-12+/-D) <i>AUMENTO/DISMINUCIÓN NETA DEL EFECTIVO O EQUIVALENTES (+/-5+/-8+/-12+/-D)</i>	(7.353)

Abanto eta Zierbenako Industrialdea, S.A.

EGINDAKOAREN KAPITAL AURREKONTUA
PRESUPUESTO DE CAPITAL REALIZADO

Euro / Euros

INBERTSIOAK INVERSIONES	AURREKONTUA PRESUPUESTO	EGINDAKOA REALIZADO	ALDEA DIFERENCIA	%
I. USTIAPEN-JARDUERETAKO DIRU-FLUXU NEGATIBOAK FLUJOS NEGATIVOS DE EFECTIVO DE LAS ACTIVIDADES DE EXPLOTACIÓN	174.473	2.377.898	(2.203.425)	***
II. INBERTSIO UKIEZIN, MATERIAL, ONDASUN HIGIEZIN ETA BESTE BATZUEN GEHIKUNTZA AUMENTO DE INVERSIONES INTANGIBLES, MATERIALES, INMOBILIARIAS Y OTRAS	-----	-----	-----	***
IV. PASIBO FINANTZARIOKO TRESNEN GUTXITZEA (ITZULKETA ETA AMORTIZAZIOA) DISMINUCIÓN DE INSTRUMENTOS PASIVO FINANCIERO (DEVOLUCIÓN Y AMORTIZACIÓN)	-----	287	(287)	***
4. BESTELAKO ZORRAK OTRAS DEUDAS	-----	287	(287)	***
INBERTSIOAK GUZTIRA TOTAL INVERSIONES	174.473	2.378.185	(2.203.712)	***

Euro / Euros

FINANTZAKETA FINANCIACION	AURREKONTUA PRESUPUESTO	EGINDAKOA REALIZADO	ALDEA DIFERENCIA	%
IV. ONDARE-TRESNEN GEHIKUNTZA ETA FINANTZA-INBERTSIOEN GUTXITZEA AUMENTO DE INSTRUMENTOS PATRIMONIO Y DISMINUCIÓN DE INVERSIONES FINANCIERAS	100.000	816.631	(716.631)	817
3. FINANTZA-INBERTSIOAK TALDEKO ENPRESETAN ETA ELKARTUETAN INVERSIONES FINANCIERAS EN EMPRESAS DEL GRUPO Y ASOCIADAS	100.000	816.631	(716.631)	817
V. PASIBO FINANTZARIOKO TRESNEN GEHIKUNTZA AUMENTO DE INSTRUMENTOS DE PASIVO FINANCIERO	-----	1.554.201	(1.554.201)	***
3. TALDEKO ENPRESEKIKO ETA ELKARTUEKIKO ZORRAK DEUDAS CON EMPRESAS DEL GRUPO Y ASOCIADAS	-----	1.547.197	(1.547.197)	***
4. BESTELAKO ZORRAK OTRAS DEUDAS	-----	7.004	(7.004)	***
VII. ESKUDIRUAREN EDO BALIOKIDEEN GUTXITZE GARBIA DISMINUCIÓN NETA DEL EFECTIVO O EQUIVALENTES	74.473	7.353	67.120	(10)
FINANTZAKETA GUZTIRA TOTAL FINANCIACIÓN	174.473	2.378.185	(2.203.712)	***

Abanto eta Zierbenako Industrialdea, S.A.

EGINDAKOAREN USTIAPEN AURREKONTUA
PRESUPUESTO DE EXPLOTACION REALIZADO

Euro / Euros

GASTUAK GASTOS	AURREKONTUA PRESUPUESTO	EGINDAKOA REALIZADO	ALDEA DIFERENCIA	%
I. PERTSONAL-GASTUAK GASTOS DE PERSONAL	131.696	130.099	1.597	99
1. SOLDATAK, LANSARIAK ETA ANTZEKOAK SUELDOS, SALARIOS Y ASIMILADOS	104.000	102.971	1.029	99
2. KARGA SOZIALAK ETA BESTE BATZUK CARGAS SOCIALES Y OTROS	27.696	27.128	568	98
II. FUNTZIONAMENDU-GASTUAK GASTOS DE FUNCIONAMIENTO	196.324	2.280.855	(2.084.531)	***
1. HORNIKUNTZAK APROVISIONAMIENTOS	----	2.038.577	(2.038.577)	***
2. KANPOKO ZERBITZUAK SERVICIOS EXTERIORES	186.724	233.330	(46.606)	125
3. TRIBUTUAK TRIBUTOS	9.600	8.948	652	93
III. GASTU FINANTZARIOAK GASTOS FINANCIEROS	----	3.606	(3.606)	***
1. TALDEKO ENPRESEKIKO ETA ELKARTUEKIKO ZORRENAK POR DEUDAS CON EMPRESAS DEL GRUPO Y ASOCIADAS	----	3.606	(3.606)	***
V. KOBRATZEKO KONTUEN GEHIKETA ETA ORDAINTEZKO KONTUEN GUTXITZE GARBIAK AUMENTO CUENTAS A COBRAR Y DISMINUCIÓN CUENTAS A PAGAR NETOS	1.688	208.333	(206.645)	***
GASTUAK GUZTIRA TOTAL GASTOS	329.708	2.622.893	(2.293.185)	796

Euro / Euros

DIRU-SARRERAK INGRESOS	AURREKONTUA PRESUPUESTO	EGINDAKOA REALIZADO	ALDEA DIFERENCIA	%
I. NEGOZIO-ZIFRAREN ZENBATEKO GARBIA IMPORTE NETO DE LA CIFRA DE NEGOCIOS	147.235	159.840	(12.605)	109
2. ZERBITZU-EMATEAK PRESTACIONES DE SERVICIOS	147.235	159.840	(12.605)	109
II. USTIAPENEN BESTELAKO DIRU-SARRERAK OTROS INGRESOS DE EXPLOTACIÓN	7.400	84.399	(76.999)	***
V. SARRERA FINANTZARIOAK INGRESOS FINANCIEROS	600	756	(156)	126
2. BALORE NEGOZIAGARRI ETA BESTELAKO FINANTZA-TRESNENAK DE VALORES NEGOCIABLES Y OTROS INSTRUMENTOS FINANCIEROS	600	756	(156)	126
VII. USTIAPEN-JARDUERETAKO DIRU-FLUXU NEGATIBOAK FLUJOS NEGATIVOS DE EFECTIVO DE LAS ACTIVIDADES DE EXPLOTACIÓN	174.473	2.377.898	(2.203.425)	***
DIRU-SARRERAK GUZTIRA TOTAL INGRESOS	329.708	2.622.893	(2.293.185)	796



Busturialdeko Industrialdea, S.A.



Busturialdeko Industrialdea, S.A.

EGOERA BALANTZEA
BALANCE DE SITUACION

Euro / Euros

AKTIBOA ACTIVO	2018	ONDARE GARBIA ETA PASIBOA PATRIMONIO NETO Y PASIVO	2018
A) AKTIBO EZ-KORRIENTEA ACTIVO NO CORRIENTE	148	A) ONDARE GARBIA PATRIMONIO NETO	12.020.257
II. Ibilgetu materiala <i>Inmovilizado material</i>	148	A-1) Fondo propioak Fondos propios	12.020.257
2. Instalazio teknikoak eta bestelako ibilgetu materiala <i>Instalaciones técnicas y otro inmovilizado material</i>	148	I. Kapitala <i>Capital</i>	16.376.373
B) AKTIBO KORRIENTEA ACTIVO CORRIENTE	12.088.055	1. Kapital eskrituratu <i>Capital escriturado</i>	16.376.373
II. Izakinak <i>Existencias</i>	9.294.436	III. Erreserbak <i>Reservas</i>	141.251
2. Lehengaiak eta bestelako hornikuntzak <i>Materias primas y otros aprovisionamientos</i>	8.589.508	1. Lege- eta estatutu-erreserbak <i>Legal y estatutarias</i>	60.637
3. Ekoizpen-bidean diren produktuak <i>Productos en curso</i>	639.063	2. Bestelako erreserbak <i>Otras reservas</i>	80.614
6. Hornitzaileei emandako aurrerakinak <i>Anticipos a proveedores</i>	65.865	V. Aurreko ekitaldietako emaitzak <i>Resultados de ejercicios anteriores</i>	(4.370.549)
III. Merkataritza zordunak eta kobratzeko bestelako kontuak <i>Deudores comerciales y otras cuentas a cobrar</i>	23.923	2. (Aurreko ekitaldietako emaitza negatiboak) <i>(Resultados negativos de ejercicios anteriores)</i>	(4.370.549)
1. Bezeroak, salmentengatik eta zerbitzu-emeategatik <i>Clientes por ventas y prestaciones de servicios</i>	475	VII. Ekitaldiko emaitza <i>Resultado del ejercicio</i>	(126.818)
2. Bezeroak, taldeko enpresak eta elkartuak <i>Clientes, empresas del grupo y asociadas</i>	10.985	B) PASIBO EZ-KORRIENTEA PASIVO NO CORRIENTE	---
6. Administrazio Publikoekin bestelako hartzekoak <i>Otros créditos con las Administraciones Públicas</i>	12.463	C) PASIBO KORRIENTEA PASIVO CORRIENTE	67.946
IV. Taldeko enpresetan eta elkartuetan epe laburreko inbertsioak <i>Inversiones empresas del grupo y asociadas a corto plazo</i>	2.505.110	V. Merkataritza hartzekodunak eta ordaintzeko bestelako kontuak <i>Acreedores comerciales y otras cuentas a pagar</i>	67.946
2. Enpresei emandako kredituak <i>Créditos a empresas</i>	2.505.110	3. Hainbat hartzekodun <i>Acreedores varios</i>	61.333
VI. Epe laburreko aldizkapenak <i>Periodificaciones a corto plazo</i>	847	6. Administrazio Publikoekin bestelako zorrak <i>Otras deudas con las Administraciones Públicas</i>	6.613
VII. Diruzaintza eta bestelako aktibo likido baliokideak <i>Efectivo y otros activos líquidos equivalentes</i>	263.739		
1. Diruzaintza <i>Tesorería</i>	263.739		
AKTIBOA GUZTIRA (A+B) TOTAL ACTIVO (A+B)	12.088.203	ONDARE GARBIA ETA PASIBOA GUZTIRA (A+B+C) TOTAL PATRIMONIO NETO Y PASIVO (A+B+C)	12.088.203

Busturialdeko Industrialdea, S.A.

GALDU-IRABAZIEN KONTUA
CUENTA DE PERDIDAS Y GANANCIAS

Euro / Euros

GALDU-IRABAZIEN KONTUA CUENTA DE PERDIDAS Y GANANCIAS		2018
A) ERAGIKETA JARRAITUAK OPERACIONES CONTINUADAS		
2. Produktu bukatuen eta ekoizpen-bidean diren produktuen izakinen aldaketa <i>Variación de existencias de productos terminados y en curso de fabricación</i>		15.169
4. Hornikuntzak Aprovisionamientos		(15.169)
b) Lehengaien eta bestelako material kontsumigarrien kontsumoa <i>Consumo de materias primas y otras materias consumibles</i>		(15.169)
6. Ustiapeneko bestelako sarrerak Otros ingresos de explotación		9.015
a) Sarrera osagarriak eta kudeaketa arrunteko beste batzuk <i>Ingresos accesorios y otros de gestión corriente</i>		9.015
7. Pertsonal-gastuak Gastos de personal		(73.291)
a) Soldatak, lansariak eta antzekoak <i>Sueldos, salarios y asimilados</i>		(58.650)
b) Karga sozialak <i>Cargas sociales</i>		(14.641)
8. Ustiapeneko bestelako gastuak Otros gastos de explotación		(62.340)
a) Kanpoko zerbitzuak <i>Servicios exteriores</i>		(57.859)
b) Tributuak <i>Tributos</i>		(4.481)
9. Ibilgetuaren amortizazioa Amortización del inmovilizado		(202)
A.1) USTIAPENeko EMAITZA (1+2+3+4+5+6+7+8+9+10+11+12+13+14+15) RESULTADO DE EXPLOTACIÓN (1+2+3+4+5+6+7+8+9+10+11+12+13+14+15)		(126.818)
A.2) EMAITZA FINANTZARIOA (16+17+18+19+20+21) RESULTADO FINANCIERO (16+17+18+19+20+21)		----
A.3) ZERGA AURREKO EMAITZA (A.1+A.2) RESULTADO ANTES DE IMPUESTOS (A.1+A.2)		(126.818)
A.4) EKITALDIKO EMAITZA (A.3+22) RESULTADO DEL EJERCICIO (A.3+22)		(126.818)

Busturialdeko Industrialdea, S.A.

EFECTIVO FLUXUEN EGOERA-ORRIA
ESTADO DE FLUJOS DE EFECTIVO

Euro / Euros

DIRU-FLUXUEN EGOERA-ORRIA ESTADO DE FLUJOS DE EFECTIVO	2018
A) USTIAPEN-JARDUERETAKO DIRU-FLUXUAK FLUJOS DE EFECTIVO DE LAS ACTIVIDADES DE EXPLOTACIÓN	
1. Ekitaldiko zerga aurreko emaitza <i>Resultado del ejercicio antes de impuestos</i>	(126.818)
2. Emaitzaren doikuntzak <i>Ajustes del resultado</i>	202
a) Ibilgetuaren amortizazioa (+) <i>Amortización del inmovilizado (+)</i>	202
3. Kapital korrientearen aldaketak <i>Cambios en el capital corriente</i>	(28.133)
a) Izakinak (+/-) <i>Existencias (+/-)</i>	(15.169)
b) Zordunak eta kobratzeko bestelako kontuak (+/-) <i>Deudores y otras cuentas a cobrar(+/-)</i>	(13.704)
c) Bestelako aktibo korrienteak (+/-) <i>Otros activos corrientes (+/-)</i>	323
d) Hartzekodunak eta ordaintzeko bestelako kontuak (+/-) <i>Acreedores y otras cuentas a pagar (+/-)</i>	417
5. Ustiapen-jardueretako diru-fluxuak (+/-1+/-2+/-3+/-4) <i>Flujos de efectivo de las actividades de explotación (+/-1+/-2+/-3+/-4)</i>	(154.749)
B) INBERTSIO-JARDUERETAKO DIRU-FLUXUAK (+/-) FLUJOS DE EFECTIVO DE LAS ACTIVIDADES DE INVERSIÓN (+/-)	
7. Desinbertsioen kobrantzak (+) <i>Cobros por desinversiones (+)</i>	389.497
a) Taldeko enpresak eta elkartuak <i>Empresas del grupo y asociadas</i>	389.497
8. Inbertsio-jardueretako diru-fluxuak (7-6) <i>Flujos de efectivo de las actividades de inversión (7-6)</i>	389.497
C) FINANTZAKETA-JARDUERETAKO DIRU-FLUXUAK FLUJOS DE EFECTIVO DE LAS ACTIVIDADES DE FINANCIACIÓN	
12. Finantzaketa-jardueretako diru-fluxuak (+/-9+/-10-11) <i>Flujos de efectivo de las actividades de financiación (+/-9+/-10-11)</i>	----
D) KANBIO-TASEN ALDAKETEN ERAGINA EFECTO DE LAS VARIACIONES DE LOS TIPOS DE CAMBIO	----
E) ESKUDIRUAREN EDO BALIOKIDEEN GEHIKUNTZA/GUTXITZE GARBIA (+/-5+/-8+/-12+/-D) AUMENTO/DISMINUCIÓN NETA DEL EFECTIVO O EQUIVALENTES (+/-5+/-8+/-12+/-D)	234.748

Busturialdeko Industrialdea, S.A.

EGINDAKOAREN KAPITAL AURREKONTUA
PRESUPUESTO DE CAPITAL REALIZADO

Euro / Euros

INBERTSIOAK INVERSIONES		AURREKONTUA PRESUPUESTO	EGINDAKOA REALIZADO	ALDEA DIFERENCIA	%
I.	USTIAPEN-JARDUERETAKO DIRU-FLUXU NEGATIBOAK FLUJOS NEGATIVOS DE EFECTIVO DE LAS ACTIVIDADES DE EXPLOTACIÓN	717.053	154.749	562.304	22
VI.	ESKUDIRUAREN EDO BALIOKIDEEN GEHIKUNTZA GARBIA AUMENTO NETO DEL EFECTIVO O EQUIVALENTES	8.947	234.748	(225.801)	***
INBERTSIOAK GUZTIRA TOTAL INVERSIONES		726.000	389.497	336.503	54

Euro / Euros

FINANTZAKETA FINANCIACION		AURREKONTUA PRESUPUESTO	EGINDAKOA REALIZADO	ALDEA DIFERENCIA	%
IV.	ONDARE-TRESNEN GEHIKUNTZA ETA FINANTZA-INBERTSIOEN GUTXITZEA AUMENTO DE INSTRUMENTOS PATRIMONIO Y DISMINUCIÓN DE INVERSIONES FINANCIERAS	726.000	389.497	336.503	54
3.	FINANTZA-INBERTSIOAK TALDEKO ENPRESETAN ETA ELKARTUETAN INVERSIONES FINANCIERAS EN EMPRESAS DEL GRUPO Y ASOCIADAS	726.000	389.497	336.503	54
FINANTZAKETA GUZTIRA TOTAL FINANCIACIÓN		726.000	389.497	336.503	54

Busturialdeko Industrialdea, S.A.

EGINDAKOAREN USTIAPEN AURREKONTUA
PRESUPUESTO DE EXPLOTACION REALIZADO

Euro / Euros

GASTUAK GASTOS	AURREKONTUA PRESUPUESTO	EGINDAKOA REALIZADO	ALDEA DIFERENCIA	%
I. PERTSONAL-GASTUAK GASTOS DE PERSONAL	74.424	73.291	1.133	98
1. SOLDATAK, LANSARIAK ETA ANTZEKOAK SUELDOS, SALARIOS Y ASIMILADOS	59.300	58.650	650	99
2. KARGA SOZIALAK ETA BESTE BATZUK CARGAS SOCIALES Y OTROS	15.124	14.641	483	97
II. FUNTZIONAMENDU-GASTUAK GASTOS DE FUNCIONAMIENTO	643.279	77.509	565.770	12
1. HORNIKUNTZAK APROVISIONAMIENTOS	582.929	15.169	567.760	3
2. KANPOKO ZERBITZUAK SERVICIOS EXTERIORES	54.350	57.859	(3.509)	106
3. TRIBUTUAK TRIBUTOS	6.000	4.481	1.519	75
V. KOBRATZEKO KONTUEN GEHIKETA ETA ORDAINTEZKO KONTUEN GUTXITZE GARBIAK AUMENTO CUENTAS A COBRAR Y DISMINUCIÓN CUENTAS A PAGAR NETOS	----	12.964	----	0
GASTUAK GUZTIRA TOTAL GASTOS	717.703	163.764	553.939	23

Euro / Euros

DIRU-SARRERAK INGRESOS	AURREKONTUA PRESUPUESTO	EGINDAKOA REALIZADO	ALDEA DIFERENCIA	%
II. USTIAPENEN BESTELAKO DIRU-SARRERAK OTROS INGRESOS DE EXPLOTACIÓN	----	9.015	(9.015)	***
VI. ORDAINTEZKO KONTUEN GEHIKETA ETA KOBRATZEKO KONTUEN GUTXITZE GARBIAK AUMENTO CUENTAS A PAGAR Y DISMINUCIÓN CUENTAS A COBRAR NETOS	650	----	13.614	***
VII. USTIAPEN-JARDUERETAKO DIRU-FLUXU NEGATIBOAK FLUJOS NEGATIVOS DE EFECTIVO DE LAS ACTIVIDADES DE EXPLOTACIÓN	717.053	154.749	562.304	(22)
DIRU-SARRERAK GUZTIRA TOTAL INGRESOS	717.703	163.764	553.939	23



Beterri Kostako Industrialdea, S.A.



Beterri-Kostako Industrialdea, S.A.

EGOERA BALANTZEA
BALANCE DE SITUACION

Euro / Euros

AKTIBOA ACTIVO	2018	ONDARE GARBIA ETA PASIBOA PATRIMONIO NETO Y PASIVO	2018
A) AKTIBO EZ-KORRIENTEA ACTIVO NO CORRIENTE	6.315.121	A) ONDARE GARBIA PATRIMONIO NETO	20.624.834
I. Ibilgetu ukiezina <i>Inmovilizado intangible</i>	308.285	A-1) Fondo propioak Fondos propios	20.536.596
2. Kontzesioak <i>Concesiones</i>	308.285	I. Kapitala <i>Capital</i>	21.379.794
II. Ibilgetu materiala <i>Inmovilizado material</i>	300.171	1. Kapital eskrituratua <i>Capital escriturado</i>	21.379.794
1. Lurrak eta eraikuntzak <i>Terrenos y construcciones</i>	239.405	II. Jaulkipen-prima <i>Prima de emisión</i>	2.126.983
2. Instalazio teknikoak eta bestelako ibilgetu materiala <i>Instalaciones técnicas y otro inmovilizado material</i>	60.766	III. Erreserbak <i>Reservas</i>	2.375.348
III. Ondasun higiezinetao inbertsioak <i>Inversiones inmobiliarias</i>	5.706.665	1. Lege- eta estatutu-erreserbak <i>Legal y estatutarias</i>	411.226
1. Lurrak <i>Terrenos</i>	638.277	2. Bestelako erreserbak <i>Otras reservas</i>	1.964.122
2. Eraikuntzak <i>Construcciones</i>	5.068.388	V. Aurreko ekitaldietako emaitzak <i>Resultados de ejercicios anteriores</i>	(5.045.504)
B) AKTIBO KORRIENTEA ACTIVO CORRIENTE	17.775.587	2. (Aurreko ekitaldietako emaitza negatiboak) <i>(Resultados negativos de ejercicios anteriores)</i>	(5.045.504)
II. Izakinak <i>Existencias</i>	13.283.259	VII. Ekitaldiko emaitza <i>Resultado del ejercicio</i>	(300.025)
1. Merkataritzakoak <i>Comerciales</i>	290.320	A-3) Jasotako diru-laguntzak, dohaintzak eta legatuak Subvenciones, donaciones y legados recibidos	88.238
2. Lehengaiak eta bestelako hornikuntzak <i>Materias primas y otros aprovisionamientos</i>	7.674.971	B) PASIBO EZ-KORRIENTEA PASIVO NO CORRIENTE	3.060.101
4. Produktu bukatuak <i>Productos terminados</i>	5.316.068	II. Epe luzeko zorrak <i>Deudas a largo plazo</i>	148.338
6. Hornitzaileei emandako aurrerakinak <i>Anticipos a proveedores</i>	1.900	5. Bestelako pasibo finantzarioak <i>Otros pasivos financieros</i>	148.338
III. Merkataritza zordunak eta kobratzeko bestelako kontuak <i>Deudores comerciales y otras cuentas a cobrar</i>	3.792.443	III. Taldeko enprekin eta elkartuekin epe luzeko zorrak <i>Deudas con empresas del grupo y asociadas a largo plazo</i>	2.877.448
1. Bezeroak, salmentengatik eta zerbitzu-emateengatik <i>Clientes por ventas y prestaciones de servicios</i>	3.582.970	IV. Zerga geroratu pasiboak <i>Pasivos por impuesto diferido</i>	34.315
2. Bezeroak, taldeko enpresak eta elkartuak <i>Clientes, empresas del grupo y asociadas</i>	9.194	C) PASIBO KORRIENTEA PASIVO CORRIENTE	405.773
3. Hainbat zordun <i>Deudores varios</i>	7.817	V. Merkataritza hartzekodunak eta ordaintzeko bestelako kontuak <i>Acreedores comerciales y otras cuentas a pagar</i>	405.773
4. Pertsonala <i>Personal</i>	689	3. Hainbat hartzekodun <i>Acreedores varios</i>	14.269
6. Administrazio Publikoekin bestelako hartzeak <i>Otros créditos con las Administraciones Públicas</i>	191.773	4. Pertsonala (ordaintzeko dauden ordainsariak) <i>Personal (remuneraciones pendientes de pago)</i>	32.250
IV. Taldeko enpresetan eta elkartuetan epe laburreko inbertsioak <i>Inversiones empresas del grupo y asociadas a corto plazo</i>	462.757	6. Administrazio Publikoekin bestelako zorrak <i>Otras deudas con las Administraciones Públicas</i>	342.272
2. Enpresei emandako kredituak <i>Créditos a empresas</i>	462.757	7. Bezeroek emandako aurrerakinak <i>Anticipos de clientes</i>	16.982
V. Epe laburreko finantza-inbertsioak <i>Inversiones financieras a corto plazo</i>	6.781		
5. Bestelako aktibo finantzarioak <i>Otros activos financieros</i>	6.781		
VII. Diruzaintza eta bestelako aktibo likido baliokideak <i>Efectivo y otros activos líquidos equivalentes</i>	230.347		
1. Diruzaintza <i>Tesorería</i>	230.347		
AKTIBOA GUZTIRA (A+B) TOTAL ACTIVO (A+B)	24.090.708	ONDARE GARBIA ETA PASIBOA GUZTIRA (A+B+C) TOTAL PATRIMONIO NETO Y PASIVO (A+B+C)	24.090.708

Beterri-Kostako Industrialdea, S.A.

GALDU-IRABAZIEN KONTUA
CUENTA DE PERDIDAS Y GANANCIAS

Euro / Euros

GALDU-IRABAZIEN KONTUA CUENTA DE PERDIDAS Y GANANCIAS		2018
A) ERAGIKETA JARRAITUAK OPERACIONES CONTINUADAS		
1. Negoio-zifren zenbateko garbia <i>Importe neto de la cifra de negocios</i>		445.180
b) Zerbitzu-emateak <i>Prestaciones de servicios</i>		445.180
6. Ustiapeneko bestelako sarrerak <i>Otros ingresos de explotación</i>		56.740
a) Sarrera osagarriak eta kudeaketa arrunteko beste batzuk <i>Ingresos accesorios y otros de gestión corriente</i>		56.740
7. Pertsonal-gastuak <i>Gastos de personal</i>		(373.257)
a) Soldatak, lansariak eta antzekoak <i>Sueldos, salarios y asimilados</i>		(298.212)
b) Karga sozialak <i>Cargas sociales</i>		(75.045)
8. Ustiapeneko bestelako gastuak <i>Otros gastos de explotación</i>		(309.606)
a) Kanpoko zerbitzuak <i>Servicios exteriores</i>		(245.652)
b) Tributuak <i>Tributos</i>		(63.954)
9. Ibilgetuaren amortizazioa <i>Amortización del inmovilizado</i>		(232.151)
A.1) USTIAPENENKO EMAITZA (1+2+3+4+5+6+7+8+9+10+11+12+13+14+15) RESULTADO DE EXPLOTACIÓN (1+2+3+4+5+6+7+8+9+10+11+12+13+14+15)		(413.094)
16. Sarrera finantzarioak <i>Ingresos financieros</i>		113.349
b) Balore negoziagarrien eta bestelako finantza-tresnen sarrerak <i>De valores negociables y otros instrumentos financieros</i>		113.349
b2) Hirugarren enpresetakoak <i>De terceros</i>		113.349
17. Gastu finantzarioak <i>Gastos financieros</i>		(280)
b) Hirugarreneneko zorrenak <i>Por deudas con terceros</i>		(280)
A.2) EMAITZA FINANTZARIOA (16+17+18+19+20+21) RESULTADO FINANCIERO (16+17+18+19+20+21)		113.069
A.3) ZERGA AURREKO EMAITZA (A.1+A.2) RESULTADO ANTES DE IMPUESTOS (A.1+A.2)		(300.025)
A.4) EKITALDIKO EMAITZA (A.3+22) RESULTADO DEL EJERCICIO (A.3+22)		(300.025)

Beterri-Kostako Industrialdea, S.A.

EFEKTIBO FLUXUEN EGOERA-ORRIA
ESTADO DE FLUJOS DE EFECTIVO

Euro / Euros

DIRU-FLUXUEN EGOERA-ORRIA ESTADO DE FLUJOS DE EFECTIVO	2018
A) USTIAPEN-JARDUERETAKO DIRU-FLUXUAK FLUJOS DE EFECTIVO DE LAS ACTIVIDADES DE EXPLOTACIÓN	
1. Ekitaldiko zerga aurreko emaitza <i>Resultado del ejercicio antes de impuestos</i>	(300.025)
2. Emaitzaren doikuntzak <i>Ajustes del resultado</i>	119.082
a) Ibilgetuaren amortizazioa (+) <i>Amortización del inmovilizado (+)</i>	232.151
g) Sarrera finantzarioak (-) <i>Ingresos financieros (-)</i>	(113.349)
h) Gastu finantzarioak (+) <i>Gastos financieros (+)</i>	280
3. Kapital korrientearen aldaketak <i>Cambios en el capital corriente</i>	472.073
a) Izakinak (+/-) <i>Existencias (+/-)</i>	(5.677)
b) Zordunak eta kobratzeko bestelako kontuak (+/-) <i>Deudores y otras cuentas a cobrar (+/-)</i>	160.138
c) Bestelako aktibo korrienteak (+/-) <i>Otros activos corrientes (+/-)</i>	2.738
d) Hartzekodunak eta ordaintzeko bestelako kontuak (+/-) <i>Acreedores y otras cuentas a pagar (+/-)</i>	314.874
4. Ustiapen-jardueretako bestelako diru-fluxuak (+/-) <i>Otros flujos de efectivo de las actividades de explotación (+/-)</i>	86.341
a) Interesen ordainketa (-) <i>Pagos de intereses (-)</i>	(280)
c) Interes-kobrantzak (+) <i>Cobros de intereses (+)</i>	113.349
d) Mozkinen gaineko zergen kobrantzak (ordainketak) (+/-) <i>Cobros (pagos) por impuestos sobre beneficios (+/-)</i>	(26.728)
5. Ustiapen-jardueretako diru-fluxuak (+/-1+/-2+/-3+/-4) <i>Flujos de efectivo de las actividades de explotación (+/-1+/-2+/-3+/-4)</i>	377.471
B) INBERTSIO-JARDUERETAKO DIRU-FLUXUAK (+/-) FLUJOS DE EFECTIVO DE LAS ACTIVIDADES DE INVERSIÓN (+/-)	
6. Inbertsioen ordainketak (-) <i>Pagos por inversión (-)</i>	(293.304)
a) Taldeko enpresak eta elkartuak <i>Empresas del grupo y asociadas</i>	(243.608)
c) Ibilgetu materiala <i>Inmovilizado material</i>	(2.265)
d) Ondasun higiezinetak inbertsioak <i>Inversiones inmobiliarias</i>	(47.431)
7. Desinbertsioen kobrantzak (+) <i>Cobros por desinversiones (+)</i>	1.894
e) Bestelako aktibo finantzarioak <i>Otros activos financieros</i>	1.894
8. Inbertsio-jardueretako diru-fluxuak (7-6) <i>Flujos de efectivo de las actividades de inversión (7-6)</i>	(291.410)
C) FINANTZAKETA-JARDUERETAKO DIRU-FLUXUAK FLUJOS DE EFECTIVO DE LAS ACTIVIDADES DE FINANCIACIÓN	

Euro / Euros

DIRU-FLUXUEN EGOERA-ORRIA ESTADO DE FLUJOS DE EFECTIVO	2018
10. Pasibo finantzarioko tresnen kobrantzak eta ordainketak Cobros y pagos por instrumentos de pasivo financiero	19.137
a) Jaulkipena Emisión	19.137
5 Bestelako zorrak (+) Otras deudas (+)	19.137
12. Finantzaketa-jardueretako diru-fluxuak (+/-9+/-10-11) Flujos de efectivo de las actividades de financiación (+/-9+/-10-11)	19.137
D) KANBIO-TASEN ALDAKETEN ERAGINA EFECTO DE LAS VARIACIONES DE LOS TIPOS DE CAMBIO	----
E) ESKUDIRUAREN EDO BALIOKIDEEN GEHIKUNTZA/GUTXITZE GARBIA (+/-5+/-8+/-12+/-D) AUMENTO/DISMINUCIÓN NETA DEL EFECTIVO O EQUIVALENTES (+/-5+/-8+/-12+/-D)	105.198

Beterri-Kostako Industrialdea, S.A.

EGINDAKOAREN KAPITAL AURREKONTUA
PRESUPUESTO DE CAPITAL REALIZADO

Euro / Euros

INBERTSIOAK INVERSIONES	AURREKONTUA PRESUPUESTO	EGINDAKOA REALIZADO	ALDEA DIFERENCIA	%
II. INBERTSIO UKIEZIN, MATERIAL, ONDASUN HIGIEZIN ETA BESTE BATZUEN GEHIKUNTZA AUMENTO DE INVERSIONES INTANGIBLES, MATERIALES, INMOBILIARIAS Y OTRAS	51.000	49.696	1.304	97
2. IBILGETU MATERIALA INMOVILIZADO MATERIAL	6.000	2.265	3.735	38
3. ONDASUN HIGIEZINETAKO INBERTSIOAK INVERSIONES INMOBILIARIAS	45.000	47.431	(2.431)	105
III. FINANTZA-INBERTSIOEN GEHIKUNTZA ETA ONDARE-TRESNEN GUTXITZEA AUMENTO DE INVERSIONES FINANCIERAS Y DISMINUCIÓN DE INSTRUMENTOS PATRIMONIO	200.000	243.608	(43.608)	122
1. FINANTZA-INBERTSIOAK TALDEKO ENPRESETAN ETA ELKARTUETAN INVERSIONES FINANCIERAS EN EMPRESAS DEL GRUPO Y ASOCIADAS	200.000	243.608	(43.608)	122
IV. PASIBO FINANTZARIOKO TRESNEN GUTXITZEA (ITZULKETA ETA AMORTIZAZIOA) DISMINUCIÓN DE INSTRUMENTOS PASIVO FINANCIERO (DEVOLUCIÓN Y AMORTIZACIÓN)	17.537	----	17.537	0
4. BESTELAKO ZORRAK OTRAS DEUDAS	17.537	----	17.537	0
VI. ESKUDIRUAREN EDO BALIOKIDEEN GEHIKUNTZA GARBIA AUMENTO NETO DEL EFECTIVO O EQUIVALENTES	----	105.198	----	0
INBERTSIOAK GUZTIRA TOTAL INVERSIONES	268.537	398.502	(129.965)	148

Euro / Euros

FINANTZAKETA FINANCIACION	AURREKONTUA PRESUPUESTO	EGINDAKOA REALIZADO	ALDEA DIFERENCIA	%
I. USTIAPEN-JARDUERETAKO DIRU-FLUXU POSITIBOAK FLUJOS POSITIVOS DE EFECTIVO DE LAS ACTIVIDADES DE EXPLOTACIÓN	232.641	377.471	(144.830)	(162)
IV. ONDARE-TRESNEN GEHIKUNTZA ETA FINANTZA-INBERTSIOEN GUTXITZEA AUMENTO DE INSTRUMENTOS PATRIMONIO Y DISMINUCIÓN DE INVERSIONES FINANCIERAS	1.549	1.894	(345)	122
4. BESTELAKO FINANTZA-INBERTSIOAK OTRAS INVERSIONES FINANCIERAS	1.549	1.894	(345)	122
V. PASIBO FINANTZARIOKO TRESNEN GEHIKUNTZA AUMENTO DE INSTRUMENTOS DE PASIVO FINANCIERO	13.776	19.137	(5.361)	139
4. BESTELAKO ZORRAK OTRAS DEUDAS	13.776	19.137	(5.361)	139
VII. ESKUDIRUAREN EDO BALIOKIDEEN GUTXITZE GARBIA DISMINUCIÓN NETA DEL EFECTIVO O EQUIVALENTES	20.571	----	125.769	511
FINANTZAKETA GUZTIRA TOTAL FINANCIACIÓN	268.537	398.502	(129.965)	148

Beterri-Kostako Industrialdea, S.A.

EGINDAKOAREN USTIAPEN AURREKONTUA
PRESUPUESTO DE EXPLOTACION REALIZADO

Euro / Euros

GASTUAK GASTOS	AURREKONTUA PRESUPUESTO	EGINDAKOA REALIZADO	ALDEA DIFERENCIA	%
I. PERTSONAL-GASTUAK GASTOS DE PERSONAL	386.150	373.257	12.893	97
1. SOLDATAK, LANSARIAK ETA ANTZEKOAK SUELDOS, SALARIOS Y ASIMILADOS	304.405	298.212	6.193	98
2. KARGA SOZIALAK ETA BESTE BATZUK CARGAS SOCIALES Y OTROS	81.745	75.045	6.700	92
II. FUNTZIONAMENDU-GASTUAK GASTOS DE FUNCIONAMIENTO	457.160	315.283	141.877	69
1. HORNIKUNTZAK APROVISIONAMIENTOS	-----	5.677	(5.677)	***
2. KANPOKO ZERBITZUAK SERVICIOS EXTERIORES	389.160	245.652	143.508	63
3. TRIBUTUAK TRIBUTOS	68.000	63.954	4.046	94
III. GASTU FINANTZARIOAK GASTOS FINANCIEROS	350	280	70	80
2. HIRUGARRENEKIKO ZORRENAK POR DEUDAS CON TERCEROS	350	280	70	80
VI. USTIAPEN-JARDUERETAKO DIRU-FLUXU POSITIBOAK FLUJOS POSITIVOS DE EFECTIVO DE LAS ACTIVIDADES DE EXPLOTACIÓN	232.641	377.471	(144.830)	162
GASTUAK GUZTIRA TOTAL GASTOS	1.076.301	1.066.291	10.010	99

Euro / Euros

DIRU-SARRERAK INGRESOS	AURREKONTUA PRESUPUESTO	EGINDAKOA REALIZADO	ALDEA DIFERENCIA	%
I. NEGOZIO-ZIFRAREN ZENBATEKO GARBIA IMPORTE NETO DE LA CIFRA DE NEGOCIOS	462.007	445.180	16.827	96
2. ZERBITZU-EMATEAK PRESTACIONES DE SERVICIOS	462.007	445.180	16.827	96
II. USTIAPENENKO BESTELAKO DIRU-SARRERAK OTROS INGRESOS DE EXPLOTACIÓN	72.424	56.740	15.684	78
V. SARRERA FINANTZARIOAK INGRESOS FINANCIEROS	90.071	113.349	(23.278)	126
2. BALORE NEGOZIAGARRI ETA BESTELAKO FINANTZA-TRESNENAK DE VALORES NEGOCIABLES Y OTROS INSTRUMENTOS FINANCIEROS	90.071	113.349	(23.278)	126
VI. ORDAINTZEKO KONTUEN GEHIKETA ETA KOBRATZEKO KONTUEN GUTXITZE GARBIAK AUMENTO CUENTAS A PAGAR Y DISMINUCIÓN CUENTAS A COBRAR NETOS	451.799	451.022	777	(100)
DIRU-SARRERAK GUZTIRA TOTAL INGRESOS	1.076.301	1.066.291	10.010	99



Deba Bailarako Industrialdea, S.A.



Deba Bailarako Industrialdea, S.A.

EGOERA BALANTZEA
BALANCE DE SITUACION

Euro / Euros

AKTIBOA ACTIVO	2018	ONDARE GARBIA ETA PASIBOA PATRIMONIO NETO Y PASIVO	2018
A) AKTIBO EZ-KORRIENTEA ACTIVO NO CORRIENTE	2.970.826	A) ONDARE GARBIA PATRIMONIO NETO	20.198.221
II. Ibilgetu materiala <i>Inmovilizado material</i>	30.514	A-1) Fondo propioak Fondos propios	20.189.587
1. Lurrak eta eraikuntzak <i>Terrenos y construcciones</i>	30.514	I. Kapitala <i>Capital</i>	14.873.115
III. Ondasun higiezinetak inbertsioak <i>Inversiones inmobiliarias</i>	2.937.894	1. Kapital eskrituratua <i>Capital escriturado</i>	14.873.115
1. Lurrak <i>Terrenos</i>	992.529	II. Jaulkipen-primak <i>Prima de emisión</i>	9.153.499
2. Eraikuntzak <i>Construcciones</i>	1.945.365	III. Erreserbak <i>Reservas</i>	1.152.072
VI. Zerga geroratuak aktiboak <i>Activos por impuesto diferido</i>	2.418	1. Lege- eta estatutu-erreserbak <i>Legal y estatutarias</i>	182.831
B) AKTIBO KORRIENTEA ACTIVO CORRIENTE	17.622.954	2. Bestelako erreserbak <i>Otras reservas</i>	969.241
II. Izakinak <i>Existencias</i>	12.173.721	V. Aurreko ekitaldietako emaitzak <i>Resultados de ejercicios anteriores</i>	(4.801.738)
1. Merkataritzakoak <i>Comerciales</i>	2.559.851	2. (Aurreko ekitaldietako emaitza negatiboak) <i>(Resultados negativos de ejercicios anteriores)</i>	(4.801.738)
2. Lehengaiak eta bestelako hornikuntzak <i>Materias primas y otros aprovisionamientos</i>	1.881.549	VII. Ekitaldiko emaitza <i>Resultado del ejercicio</i>	(187.361)
4. Produktu bukatuak <i>Productos terminados</i>	7.732.321	A-3) Jasotako diru-laguntzak, dohaintzak eta legatuak Subvenciones, donaciones y legados recibidos	8.634
III. Merkataritza zordunak eta kobratzeko bestelako kontuak <i>Deudores comerciales y otras cuentas a cobrar</i>	4.736.448	B) PASIBO EZ-KORRIENTEA PASIVO NO CORRIENTE	188.643
1. Bezeroak, salmentengatik eta zerbitzu-emeategatik <i>Cilientes por ventas y prestaciones de servicios</i>	4.529.265	I. Epe luzeko hornidurak <i>Provisiones a largo plazo</i>	114.651
3. Hainbat zordun <i>Deudores varios</i>	43.633	2. Ingurumen-jardueretarako hornidurak <i>Actuaciones medioambientales</i>	114.651
6. Administrazio Publikoekin bestelako hartzeak <i>Otros créditos con las Administraciones Públicas</i>	163.550	II. Epe luzeko zorrak <i>Deudas a largo plazo</i>	73.992
IV. Taldeko enpresetan eta elkartuetan epe laburreko inbertsioak <i>Inversiones empresas del grupo y asociadas a corto plazo</i>	651.105	5. Bestelako pasibo finantzarioak <i>Otros pasivos financieros</i>	73.992
2. Enpresei emandako kredituak <i>Créditos a empresas</i>	651.105	C) PASIBO KORRIENTEA PASIVO CORRIENTE	206.916
VI. Epe laburreko aldirikapeak <i>Periodificaciones a corto plazo</i>	3.265	II. Epe laburreko hornidurak <i>Provisiones a corto plazo</i>	70.763
VII. Diruzaintza eta bestelako aktibo likido baliokideak <i>Efectivo y otros activos líquidos equivalentes</i>	58.415	III. Epe laburreko zorrak <i>Deudas a corto plazo</i>	26.293
1. Diruzaintza <i>Tesorería</i>	58.415	5. Bestelako pasibo finantzarioak <i>Otros pasivos financieros</i>	26.293
		V. Merkataritza hartzekodunak eta ordaintzeko bestelako kontuak <i>Acreedores comerciales y otras cuentas a pagar</i>	109.860
		1. Hornitzaileak <i>Proveedores</i>	38.975
		3. Hainbat hartzekodun <i>Acreedores varios</i>	11.553
		6. Administrazio Publikoekin bestelako zorrak <i>Otras deudas con las Administraciones Públicas</i>	35.558
		7. Bezeroek emandako aurrerakinak <i>Anticipos de clientes</i>	23.774
AKTIBOA GUZTIRA (A+B) TOTAL ACTIVO (A+B)	20.593.780	ONDARE GARBIA ETA PASIBOA GUZTIRA (A+B+C) TOTAL PATRIMONIO NETO Y PASIVO (A+B+C)	20.593.780

Deba Bailarako Industrialdea, S.A.

GALDU-IRABAZIEN KONTUA
CUENTA DE PERDIDAS Y GANANCIAS

Euro / Euros

GALDU-IRABAZIEN KONTUA CUENTA DE PERDIDAS Y GANANCIAS		2018
A) ERAGIKETA JARRAITUAK OPERACIONES CONTINUADAS		
1. Negoio-zifren zenbateko garbia <i>Importe neto de la cifra de negocios</i>		297.707
a) Salmentak <i>Ventas</i>		9.000
b) Zerbitzu-emateak <i>Prestaciones de servicios</i>		288.707
2. Produktu bukatuen eta ekoizpen-bidean diren produktuen izakinen aldaketa <i>Variación de existencias de productos terminados y en curso de fabricación</i>		(296.247)
3. Enpresak bere aktiborako egindako lanak <i>Trabajos realizados por la empresa para su activo</i>		356.979
4. Hornikuntzak Aprovisionamientos		(66.367)
a) Salgaien kontsumoa <i>Consumo de mercaderías</i>		(14.050)
b) Lehengaien eta bestelako material kontsumigarrien kontsumoa <i>Consumo de materias primas y otras materias consumibles</i>		(52.317)
6. Ustiapeneko bestelako sarrerak Otros ingresos de explotación		4.245
a) Sarrera osagarriak eta kudeaketa arrunteko beste batzuk <i>Ingresos accesorios y otros de gestión corriente</i>		4.245
7. Pertsonal-gastuak Gastos de personal		(288.563)
a) Soldatak, lansariak eta antzekoak <i>Sueldos, salarios y asimilados</i>		(221.565)
b) Karga sozialak <i>Cargas sociales</i>		(66.998)
8. Ustiapeneko bestelako gastuak Otros gastos de explotación		(233.759)
a) Kanpoko zerbitzuak <i>Servicios exteriores</i>		(170.934)
b) Tributuak <i>Tributos</i>		(62.825)
9. Ibilgetuaren amortizazioa Amortización del inmovilizado		(87.462)
15. Bestelako emaitzak Otros resultados		(279)
A.1) USTIAPENENKO EMAITZA (1+2+3+4+5+6+7+8+9+10+11+12+13+14+15) RESULTADO DE EXPLOTACIÓN (1+2+3+4+5+6+7+8+9+10+11+12+13+14+15)		(313.746)
16. Sarrera finantzarioak Ingresos financieros		126.401
b) Balore negoziagarrien eta bestelako finantza-tresnen sarrerak <i>De valores negociables y otros instrumentos financieros</i>		126.401
b2) Hirugarren enpresetakoak <i>De terceros</i>		126.401
17. Gastu finantzarioak Gastos financieros		(16)
b) Hirugarrenetikozorrenak <i>Por deudas con terceros</i>		(16)
A.2) EMAITZA FINANTZARIOA (16+17+18+19+20+21) RESULTADO FINANCIERO (16+17+18+19+20+21)		126.385
A.3) ZERGA AURREKO EMAITZA (A.1+A.2) RESULTADO ANTES DE IMPUESTOS (A.1+A.2)		(187.361)
A.4) EKITALDIKO EMAITZA (A.3+22) RESULTADO DEL EJERCICIO (A.3+22)		(187.361)

Deba Bailarako Industrialdea, S.A.

EFECTIVO FLUXUEN EGOERA-ORRIA
ESTADO DE FLUJOS DE EFECTIVO

Euro / Euros

DIRU-FLUXUEN EGOERA-ORRIA ESTADO DE FLUJOS DE EFECTIVO	2018
A) USTIAPEN-JARDUERETAKO DIRU-FLUXUAK FLUJOS DE EFECTIVO DE LAS ACTIVIDADES DE EXPLOTACIÓN	
1. Ekitaldiko zerga aurreko emaitza <i>Resultado del ejercicio antes de impuestos</i>	(187.361)
2. Emaitzaren doikuntzak <i>Ajustes del resultado</i>	(395.902)
a) Ibilgetuaren amortizazioa (+) <i>Amortización del inmovilizado (+)</i>	87.462
g) Sarrera finantzarioak (-) <i>Ingresos financieros (-)</i>	(126.401)
h) Gastu finantzarioak (+) <i>Gastos financieros (+)</i>	16
k) Bestelako sarrerak eta gastuak (+/-) <i>Otros ingresos y gastos (+/-)</i>	(356.979)
3. Kapital korrientearen aldaketak <i>Cambios en el capital corriente</i>	690.534
a) Izakinak (+/-) <i>Existencias (+/-)</i>	310.297
b) Zordunak eta kobratzeko bestelako kontuak (+/-) <i>Deudores y otras cuentas a cobrar (+/-)</i>	470.697
c) Bestelako aktibo korrienteak (+/-) <i>Otros activos corrientes (+/-)</i>	(1.412)
d) Hartzekodunak eta ordaintzeko bestelako kontuak (+/-) <i>Acreedores y otras cuentas a pagar (+/-)</i>	(89.048)
4. Ustiapen-jardueretako bestelako diru-fluxuak (+/-) <i>Otros flujos de efectivo de las actividades de explotación (+/-)</i>	(53.947)
a) Interesen ordainketa (-) <i>Pagos de intereses (-)</i>	(16)
c) Interes-kobrantzak (+) <i>Cobros de intereses (+)</i>	126.401
d) Mozkinen gaineko zergen kobrantzak (ordainketak) (+/-) <i>Cobros (pagos) por impuestos sobre beneficios (+/-)</i>	(52.845)
e) Bestelako ordainketak (kobrantzak) (-/+) <i>Otros pagos (cobros) (-/+)</i>	(127.487)
5. Ustiapen-jardueretako diru-fluxuak (+/--1+/-2+/-3+/-4) <i>Flujos de efectivo de las actividades de explotación (+/--1+/-2+/-3+/-4)</i>	53.324
B) INBERTSIO-JARDUERETAKO DIRU-FLUXUAK (+/-) FLUJOS DE EFECTIVO DE LAS ACTIVIDADES DE INVERSIÓN (+/-)	
7. Desinbertsioen kobrantzak (+) <i>Cobros por desinversiones (+)</i>	7.599
a) Taldeko enpresak eta elkartuak <i>Empresas del grupo y asociadas</i>	5.378
e) Bestelako aktibo finantzarioak <i>Otros activos financieros</i>	2.221
8. Inbertsio-jardueretako diru-fluxuak (7-6) <i>Flujos de efectivo de las actividades de inversión (7-6)</i>	7.599
C) FINANTZAKETA-JARDUERETAKO DIRU-FLUXUAK FLUJOS DE EFECTIVO DE LAS ACTIVIDADES DE FINANCIACIÓN	
9. Ondare-tresnen kobrantzak eta ordainketak <i>Cobros y pagos por instrumentos de patrimonio</i>	(49.500)

Euro / Euros

DIRU-FLUXUEN EGOERA-ORRIA ESTADO DE FLUJOS DE EFECTIVO	2018
b) Ondare-tresnen amortizazioa (-) <i>Amortización de instrumentos de patrimonio (-)</i>	(49.500)
10. Pasibo finantzarioko tresnen kobrantzak eta ordainketak <i>Cobros y pagos por instrumentos de pasivo financiero</i>	420
a) Jaulkipena <i>Emisión</i>	420
5 Bestelako zorrak (+) <i>Otras deudas (+)</i>	420
12. Finantzaketa-jardueretako diru-fluxuak (+/-9+/-10-11) <i>Flujos de efectivo de las actividades de financiación (+/-9+/-10-11)</i>	(49.080)
D) KANBIO-TASEN ALDAKETEN ERAGINA <i>EFECTO DE LAS VARIACIONES DE LOS TIPOS DE CAMBIO</i>	----
E) ESKUDIRUAREN EDO BALIOKIDEEN GEHIKUNTZA/GUTXITZE GARBIA (+/-5+/-8+/-12+/-D) <i>AUMENTO/DISMINUCIÓN NETA DEL EFECTIVO O EQUIVALENTES (+/-5+/-8+/-12+/-D)</i>	11.843

Deba Bailarako Industrialdea, S.A.

EGINDAKOAREN KAPITAL AURREKONTUA
PRESUPUESTO DE CAPITAL REALIZADO

Euro / Euros

INBERTSIOAK INVERSIONES	AURREKONTUA PRESUPUESTO	EGINDAKOA REALIZADO	ALDEA DIFERENCIA	%
II. INBERTSIO UKIEZIN, MATERIAL, ONDASUN HIGIEZIN ETA BESTE BATZUEN GEHIKUNTZA AUMENTO DE INVERSIONES INTANGIBLES, MATERIALES, INMOBILIARIAS Y OTRAS	8.817	----	8.817	0
3. ONDASUN HIGIEZINETAKO INBERTSIOAK INVERSIONES INMOBILIARIAS	8.817	----	8.817	0
III. FINANTZA-INBERTSIOEN GEHIKUNTZA ETA ONDARE-TRESNEN GUTXITZEA AUMENTO DE INVERSIONES FINANCIERAS Y DISMINUCIÓN DE INSTRUMENTOS PATRIMONIO	429.136	49.500	379.636	12
1. FINANTZA-INBERTSIOAK TALDEKO ENPRESETAN ETA ELKARTUETAN INVERSIONES FINANCIERAS EN EMPRESAS DEL GRUPO Y ASOCIADAS	429.136	----	429.136	0
3. ONDARE-TRESNEN AMORTIZAZIOA AMORTIZACIÓN DE INSTRUMENTOS DE PATRIMONIO	----	49.500	(49.500)	***
VI. ESKUDIRUAREN EDO BALIOKIDEEN GEHIKUNTZA GARBIA AUMENTO NETO DEL EFECTIVO O EQUIVALENTES	39.066	11.843	27.223	30
INBERTSIOAK GUZTIRA TOTAL INVERSIONES	477.019	61.343	415.676	13

Euro / Euros

FINANTZAKETA FINANCIACION	AURREKONTUA PRESUPUESTO	EGINDAKOA REALIZADO	ALDEA DIFERENCIA	%
I. USTIAPEN-JARDUERETAKO DIRU-FLUXU POSITIBOAK FLUJOS POSITIVOS DE EFECTIVO DE LAS ACTIVIDADES DE EXPLOTACIÓN	434.144	53.324	380.820	(12)
IV. ONDARE-TRESNEN GEHIKUNTZA ETA FINANTZA-INBERTSIOEN GUTXITZEA AUMENTO DE INSTRUMENTOS PATRIMONIO Y DISMINUCIÓN DE INVERSIONES FINANCIERAS	429	7.599	(7.170)	***
3. FINANTZA-INBERTSIOAK TALDEKO ENPRESETAN ETA ELKARTUETAN INVERSIONES FINANCIERAS EN EMPRESAS DEL GRUPO Y ASOCIADAS	----	5.378	(5.378)	***
4. BESTELAKO FINANTZA-INBERTSIOAK OTRAS INVERSIONES FINANCIERAS	429	2.221	(1.792)	518
V. PASIBO FINANTZARIOKO TRESNEN GEHIKUNTZA AUMENTO DE INSTRUMENTOS DE PASIVO FINANCIERO	42.446	420	42.026	1
4. BESTELAKO ZORRAK OTRAS DEUDAS	42.446	420	42.026	1
FINANTZAKETA GUZTIRA TOTAL FINANCIACIÓN	477.019	61.343	415.676	13

Deba Bailarako Industrialdea, S.A.

EGINDAKOAREN USTIAPEN AURREKONTUA
PRESUPUESTO DE EXPLOTACION REALIZADO

Euro / Euros

GASTUAK GASTOS	AURREKONTUA PRESUPUESTO	EGINDAKOA REALIZADO	ALDEA DIFERENCIA	%
I. PERTSONAL-GASTUAK GASTOS DE PERSONAL	304.734	288.564	16.170	95
1. SOLDATAK, LANSARIAK ETA ANTZEKOAK SUELDOS, SALARIOS Y ASIMILADOS	235.417	221.565	13.852	94
2. KARGA SOZIALAK ETA BESTE BATZUK CARGAS SOCIALES Y OTROS	69.317	66.999	2.318	97
II. FUNTZIONAMENDU-GASTUAK GASTOS DE FUNCIONAMIENTO	448.265	414.816	33.449	93
1. HORNIKUNTZAK APROVISIONAMIENTOS	150.000	52.317	97.683	35
2. KANPOKO ZERBITZUAK SERVICIOS EXTERIORES	228.065	170.934	57.131	75
3. TRIBUTUAK TRIBUTOS	70.200	62.825	7.375	89
4. KUDEAKETA ARRUNTEKO BESTELAKO GASTUAK OTROS GASTOS DE GESTIÓN CORRIENTE	----	128.740	(128.740)	***
III. GASTU FINANTZARIOAK GASTOS FINANCIEROS	----	16	(16)	***
2. HIRUGARRENEKIKO ZORRENAK POR DEUDAS CON TERCEROS	----	16	(16)	***
VI. USTIAPEN-JARDUERETAKO DIRU-FLUXU POSITIBOAK FLUJOS POSITIVOS DE EFECTIVO DE LAS ACTIVIDADES DE EXPLOTACIÓN	434.144	53.324	380.820	12
GASTUAK GUZTIRA TOTAL GASTOS	1.187.143	756.720	430.423	64

Euro / Euros

DIRU-SARRERAK INGRESOS	AURREKONTUA PRESUPUESTO	EGINDAKOA REALIZADO	ALDEA DIFERENCIA	%
I. NEGOZIO-ZIFRAREN ZENBATEKO GARBIA IMPORTE NETO DE LA CIFRA DE NEGOCIOS	703.083	297.707	405.376	42
1. SALMENTAK VENTAS	150.000	9.000	141.000	6
2. ZERBITZU-EMATEAK PRESTACIONES DE SERVICIOS	553.083	288.707	264.376	52
II. USTIAPENENKO BESTELAKO DIRU-SARRERAK OTROS INGRESOS DE EXPLOTACIÓN	----	5.220	(5.220)	***
V. SARRERA FINANTZARIOAK INGRESOS FINANCIEROS	130.638	126.401	4.237	97
2. BALORE NEGOZIAGARRI ETA BESTELAKO FINANTZA-TRESNENAK DE VALORES NEGOCIABLES Y OTROS INSTRUMENTOS FINANCIEROS	130.638	126.401	4.237	97
VI. ORDAINTEKO KONTUEN GEHIKETA ETA KOBRATZEKO KONTUEN GUTXITZE GARBIAK AUMENTO CUENTAS A PAGAR Y DISMINUCIÓN CUENTAS A COBRAR NETOS	353.422	327.392	26.030	(93)
DIRU-SARRERAK GUZTIRA TOTAL INGRESOS	1.187.143	756.720	430.423	64



Arabako Industrialdea, S.A.



Arabako Industrialdea, S.A.

EGOERA BALANTZEA
BALANCE DE SITUACION

Euro / Euros

AKTIBOA ACTIVO	2018	ONDARE GARBIA ETA PASIBOA PATRIMONIO NETO Y PASIVO	2018
A) AKTIBO EZ-KORRIENTEA ACTIVO NO CORRIENTE	4.566.320	A) ONDARE GARBIA PATRIMONIO NETO	9.246.066
II. Ibilgetu materiala <i>Inmovilizado material</i>	177.338	A-1) Fondo propioak Fondos propios	9.246.066
1. Lurrak eta eraikuntzak <i>Terrenos y construcciones</i>	173.292	I. Kapitala <i>Capital</i>	12.855.624
2. Instalazio teknikoak eta bestelako ibilgetu materiala <i>Instalaciones técnicas y otro inmovilizado material</i>	4.046	1. Kapital eskrituratu <i>Capital escriturado</i>	12.855.624
III. Ondasun higiezinak inbertsioak <i>Inversiones inmobiliarias</i>	4.388.982	II. Jaulkipen-prima <i>Prima de emisión</i>	149.117
1. Lurrak <i>Terrenos</i>	946.805	III. Erreserbak <i>Reservas</i>	137.272
2. Eraikuntzak <i>Construcciones</i>	3.442.177	1. Lege- eta estatutu-erreserbak <i>Legal y estatutarias</i>	137.272
B) AKTIBO KORRIENTEA ACTIVO CORRIENTE	8.983.994	V. Aurreko ekitaldietako emaitzak <i>Resultados de ejercicios anteriores</i>	(3.795.797)
II. Izakinak <i>Existencias</i>	6.810.612	2. (Aurreko ekitaldietako emaitza negatiboak) <i>(Resultados negativos de ejercicios anteriores)</i>	(3.795.797)
1. Merkataritzakoak <i>Comerciales</i>	560.182	VII. Ekitaldiko emaitza <i>Resultado del ejercicio</i>	(100.150)
4. Produktu bukatuak <i>Productos terminados</i>	6.250.430	B) PASIBO EZ-KORRIENTEA PASIVO NO CORRIENTE	60.505
III. Merkataritza zordunak eta kobratzeko bestelako kontuak <i>Deudores comerciales y otras cuentas a cobrar</i>	2.106.016	II. Epe luzeko zorrak <i>Deudas a largo plazo</i>	60.505
1. Bezeroak, salmentengatik eta zerbitzu-emeategatik <i>Clientes por ventas y prestaciones de servicios</i>	2.035.128	5. Bestelako pasibo finantzarioak <i>Otros pasivos financieros</i>	60.505
5. Zerga korrientearen aktiboak <i>Activos por impuesto corriente</i>	70.888	C) PASIBO KORRIENTEA PASIVO CORRIENTE	4.243.743
VII. Diruzaintza eta bestelako aktibo likido baliokideak <i>Efectivo y otros activos líquidos equivalentes</i>	67.366	IV. Taldeko enprekin eta elkartuekin epe laburreko zorrak <i>Deudas con empresas del grupo y asociadas a corto plazo</i>	4.183.086
1. Diruzaintza <i>Tesorería</i>	67.366	V. Merkataritza hartzekodunak eta ordaintzeko bestelako kontuak <i>Acreedores comerciales y otras cuentas a pagar</i>	60.657
		3. Hainbat hartzekodun <i>Acreedores varios</i>	10.613
		6. Administrazio Publikoekin bestelako zorrak <i>Otras deudas con las Administraciones Públicas</i>	36.074
		7. Bezeroek emandako aurrerakinak <i>Anticipos de clientes</i>	13.970
AKTIBOA GUZTIRA (A+B) TOTAL ACTIVO (A+B)	13.550.314	ONDARE GARBIA ETA PASIBOA GUZTIRA (A+B+C) TOTAL PATRIMONIO NETO Y PASIVO (A+B+C)	13.550.314

Arabako Industrialdea, S.A.

GALDU-IRABAZIEN KONTUA
CUENTA DE PERDIDAS Y GANANCIAS

Euro / Euros

GALDU-IRABAZIEN KONTUA CUENTA DE PERDIDAS Y GANANCIAS		2018
A) ERAGIKETA JARRAITUAK OPERACIONES CONTINUADAS		
1. Negoio-zifraren zenbateko garbia <i>Importe neto de la cifra de negocios</i>		149.160
b) Zerbitzu-emateak <i>Prestaciones de servicios</i>		149.160
2. Produktu bukatuen eta ekoizpen-bidean diren produktuen izakinen aldaketa <i>Variación de existencias de productos terminados y en curso de fabricación</i>		(1.745.941)
3. Enpresak bere aktiborako egindako lanak <i>Trabajos realizados por la empresa para su activo</i>		1.745.941
4. Hornikuntzak <i>Aprovisionamientos</i>		(99.584)
d) Salgaien, lehengaien eta bestelako hornikuntzen narriadura <i>Deterioro de mercaderías, materias primas y otros aprovisionamientos</i>		(99.584)
6. Ustiapeneko bestelako sarrerak <i>Otros ingresos de explotación</i>		14.014
a) Sarrera osagarriak eta kudeaketa arrunteko beste batzuk <i>Ingresos accesorios y otros de gestión corriente</i>		14.014
7. Personal-gastuak <i>Gastos de personal</i>		(135.888)
a) Soldatak, lansariak eta antzekoak <i>Sueldos, salarios y asimilados</i>		(109.300)
b) Karga sozialak <i>Cargas sociales</i>		(26.588)
8. Ustiapeneko bestelako gastuak <i>Otros gastos de explotación</i>		(186.583)
a) Kanpoko zerbitzuak <i>Servicios exteriores</i>		(157.032)
b) Tributuak <i>Tributos</i>		(29.551)
9. Ibilgetuaren amortizazioa <i>Amortización del inmovilizado</i>		(99.172)
12. Ibilgetuaren narriadura eta inorenganatzearen emaitza <i>Deterioro y resultado por enajenación del inmovilizado</i>		227.491
a) Narriadurak eta galerak <i>Deterioros y pérdidas</i>		227.491
A.1) USTIAPENENKO EMAITZA (1+2+3+4+5+6+7+8+9+10+11+12+13+14+15) RESULTADO DE EXPLOTACIÓN (1+2+3+4+5+6+7+8+9+10+11+12+13+14+15)		(130.562)
16. Sarrera finantzarioak <i>Ingresos financieros</i>		70.358
b) Balore negoziagarrien eta bestelako finantza-tresnen sarrerak <i>De valores negociables y otros instrumentos financieros</i>		70.358
b2) Hirugarren enpresetakoak <i>De terceros</i>		70.358
17. Gastu finantzarioak <i>Gastos financieros</i>		(39.946)
a) Taldeko enpresekiko eta elkartuekiko epe laburreko zorrenak <i>Por deudas con empresas del grupo y asociadas</i>		(39.946)
A.2) EMAITZA FINANTZARIOA (16+17+18+19+20+21) RESULTADO FINANCIERO (16+17+18+19+20+21)		30.412
A.3) ZERGA AURREKO EMAITZA (A.1+A.2) RESULTADO ANTES DE IMPUESTOS (A.1+A.2)		(100.150)
A.4) EKITALDIKO EMAITZA (A.3+22) RESULTADO DEL EJERCICIO (A.3+22)		(100.150)

Arabako Industrialdea, S.A.

EFECTIVO FLUXUEN EGOERA-ORRIA
ESTADO DE FLUJOS DE EFECTIVO

Euro / Euros

DIRU-FLUXUEN EGOERA-ORRIA ESTADO DE FLUJOS DE EFECTIVO	2018
A) USTIAPEN-JARDUERETAKO DIRU-FLUXUAK FLUJOS DE EFECTIVO DE LAS ACTIVIDADES DE EXPLOTACIÓN	
1. Ekitaldiko zerga aurreko emaitza <i>Resultado del ejercicio antes de impuestos</i>	(100.150)
2. Emaitzaren doikuntzak <i>Ajustes del resultado</i>	(1.805.088)
a) Ibilgetuaren amortizazioa (+) <i>Amortización del inmovilizado (+)</i>	99.172
b) Narriaduragatik egindako balio-zuzenketak (+/-) <i>Correcciones valorativas por deterioro (+/-)</i>	(127.907)
g) Sarrera finantzarioak (-) <i>Ingresos financieros (-)</i>	(70.358)
h) Gastu finantzarioak (+) <i>Gastos financieros (+)</i>	39.946
k) Bestelako sarrerak eta gastuak (+/-) <i>Otros ingresos y gastos (+/-)</i>	(1.745.941)
3. Kapital korrientearen aldaketak <i>Cambios en el capital corriente</i>	1.905.508
a) Izakinak (+/-) <i>Existencias (+/-)</i>	1.745.941
b) Zordunak eta kobratzeko bestelako kontuak (+/-) <i>Deudores y otras cuentas a cobrar (+/-)</i>	141.564
d) Hartzekodunak eta ordaintzeko bestelako kontuak (+/-) <i>Acreedores y otras cuentas a pagar (+/-)</i>	18.003
4. Ustiapen-jardueretako bestelako diru-fluxuak (+/-) <i>Otros flujos de efectivo de las actividades de explotación (+/-)</i>	95.930
a) Interesen ordainketa (-) <i>Pagos de intereses (-)</i>	(39.946)
c) Interes-kobrantzak (+) <i>Cobros de intereses (+)</i>	70.358
d) Mozkinen gaineko zergen kobrantzak (ordainketak) (+/-) <i>Cobros (pagos) por impuestos sobre beneficios (+/-)</i>	65.518
5. Ustiapen-jardueretako diru-fluxuak (+/-1+/-2+/-3+/-4) <i>Flujos de efectivo de las actividades de explotación (+/-1+/-2+/-3+/-4)</i>	96.200
B) INBERTSIO-JARDUERETAKO DIRU-FLUXUAK (+/-) FLUJOS DE EFECTIVO DE LAS ACTIVIDADES DE INVERSIÓN (+/-)	
6. Inbertsioen ordainketak (-) <i>Pagos por inversión (-)</i>	(985)
c) Ibilgetu materiala <i>Inmovilizado material</i>	(985)
8. Inbertsio-jardueretako diru-fluxuak (7-6) <i>Flujos de efectivo de las actividades de inversión (7-6)</i>	(985)
C) FINANTZAKETA-JARDUERETAKO DIRU-FLUXUAK FLUJOS DE EFECTIVO DE LAS ACTIVIDADES DE FINANCIACIÓN	
10. Pasibo finantzarioko tresnen kobrantzak eta ordainketak <i>Cobros y pagos por instrumentos de pasivo financiero</i>	(47.251)
b) Itzulketak eta amortizazioak <i>Devolución y amortización de</i>	(47.251)
3. Taldeko enpresekin eta elkartuekin zorrak (-) <i>Deudas con empresas del grupo y asociadas (-)</i>	(46.322)

Euro / Euros

DIRU-FLUXUEN EGOERA-ORRIA ESTADO DE FLUJOS DE EFECTIVO		2018
5. Bestelako zorrak (-) <i>Otras deudas (-)</i>		(929)
12. Finantzaketa-jardueretako diru-fluxuak (+/-9+/-10-11) <i>Flujos de efectivo de las actividades de financiación (+/-9+/-10-11)</i>		(47.251)
D) KANBIO-TASEN ALDAKETEN ERAGINA EFFECTO DE LAS VARIACIONES DE LOS TIPOS DE CAMBIO		-----
E) ESKUDIRUAREN EDO BALIOKIDEEN GEHIKUNTZA/GUTXITZE GARBIA (+/-5+/-8+/-12+/-D) AUMENTO/DISMINUCIÓN NETA DEL EFECTIVO O EQUIVALENTES (+/-5+/-8+/-12+/-D)		47.964

Arabako Industrialdea, S.A.

EGINDAKOAREN KAPITAL AURREKONTUA
PRESUPUESTO DE CAPITAL REALIZADO

Euro / Euros

INBERTSIOAK INVERSIONES	AURREKONTUA PRESUPUESTO	EGINDAKOA REALIZADO	ALDEA DIFERENCIA	%
I. USTIAPEN-JARDUERETAKO DIRU-FLUXU NEGATIBOAK FLUJOS NEGATIVOS DE EFECTIVO DE LAS ACTIVIDADES DE EXPLOTACIÓN	87.212	----	183.412	(110)
II. INBERTSIO UKIEZIN, MATERIAL, ONDASUN HIGIEZIN ETA BESTE BATZUEN GEHIKUNTZA AUMENTO DE INVERSIONES INTANGIBLES, MATERIALES, INMOBILIARIAS Y OTRAS	5.000	985	4.015	20
2. IBILGETU MATERIALA INMOVILIZADO MATERIAL	5.000	985	4.015	20
IV. PASIBO FINANTZARIOKO TRESNEN GUTXITZEA (ITZULKETA ETA AMORTIZAZIOA) DISMINUCIÓN DE INSTRUMENTOS PASIVO FINANCIERO (DEVOLUCIÓN Y AMORTIZACIÓN)	----	47.251	(47.251)	***
3. TALDEKO ENPRESEKIKO ETA ELKARTUEKIKO ZORRAK DEUDAS CON EMPRESAS DEL GRUPO Y ASOCIADAS	----	46.322	(46.322)	***
4. BESTELAKO ZORRAK OTRAS DEUDAS	----	929	(929)	***
VI. ESKUDIRUAREN EDO BALIOKIDEEN GEHIKUNTZA GARBIA AUMENTO NETO DEL EFECTIVO O EQUIVALENTES	2.628	47.964	(45.336)	***
INBERTSIOAK GUZTIRA TOTAL INVERSIONES	94.840	96.200	(1.360)	101

Euro / Euros

FINANTZAKETA FINANCIACION	AURREKONTUA PRESUPUESTO	EGINDAKOA REALIZADO	ALDEA DIFERENCIA	%
I. USTIAPEN-JARDUERETAKO DIRU-FLUXU POSITIBOAK FLUJOS POSITIVOS DE EFECTIVO DE LAS ACTIVIDADES DE EXPLOTACIÓN	----	96.200	----	0
V. PASIBO FINANTZARIOKO TRESNEN GEHIKUNTZA AUMENTO DE INSTRUMENTOS DE PASIVO FINANCIERO	94.840	----	94.840	0
3. TALDEKO ENPRESEKIKO ETA ELKARTUEKIKO ZORRAK DEUDAS CON EMPRESAS DEL GRUPO Y ASOCIADAS	80.000	----	80.000	0
4. BESTELAKO ZORRAK OTRAS DEUDAS	14.840	----	14.840	0
FINANTZAKETA GUZTIRA TOTAL FINANCIACIÓN	94.840	96.200	(1.360)	101

Arabako Industrialdea, S.A.

EGINDAKOAREN USTIAPEN AURREKONTUA
PRESUPUESTO DE EXPLOTACION REALIZADO

Euro / Euros

GASTUAK GASTOS		AURREKONTUA PRESUPUESTO	EGINDAKOA REALIZADO	ALDEA DIFERENCIA	%
I.	PERTSONAL-GASTUAK GASTOS DE PERSONAL	150.012	135.888	14.124	91
1.	SOLDATAK, LANSARIAK ETA ANTZEKOAK SUELDOS, SALARIOS Y ASIMILADOS	120.401	109.300	11.101	91
2.	KARGA SOZIALAK ETA BESTE BATZUK CARGAS SOCIALES Y OTROS	29.611	26.588	3.023	90
II.	FUNTZIONAMENDU-GASTUAK GASTOS DE FUNCIONAMIENTO	300.294	186.583	113.711	62
1.	HORNIKUNTZAK APROVISIONAMIENTOS	90.000	-----	90.000	0
2.	KANPOKO ZERBITZUAK SERVICIOS EXTERIORES	182.294	157.032	25.262	86
3.	TRIBUTUAK TRIBUTOS	28.000	29.551	(1.551)	106
III.	GASTU FINANTZARIOAK GASTOS FINANCIEROS	43.000	39.946	3.054	93
1.	TALDEKO ENPRESEKIKO ETA ELKARTUEKIKO ZORRENAK POR DEUDAS CON EMPRESAS DEL GRUPO Y ASOCIADAS	43.000	39.946	3.054	93
VI.	USTIAPEN-JARDUERETAKO DIRU-FLUXU POSITIBOAK FLUJOS POSITIVOS DE EFECTIVO DE LAS ACTIVIDADES DE EXPLOTACIÓN	-----	96.200	-----	0
GASTUAK GUZTIRA TOTAL GASTOS		493.306	458.617	34.689	93

Euro / Euros

DIRU-SARRERAK INGRESOS		AURREKONTUA PRESUPUESTO	EGINDAKOA REALIZADO	ALDEA DIFERENCIA	%
I.	NEGOZIO-ZIFRAREN ZENBATEKO GARBIA IMPORTE NETO DE LA CIFRA DE NEGOCIOS	171.264	149.160	22.104	87
2.	ZERBITZU-EMATEAK PRESTACIONES DE SERVICIOS	171.264	149.160	22.104	87
II.	USTIAPENENKO BESTELAKO DIRU-SARRERAK OTROS INGRESOS DE EXPLOTACIÓN	14.000	14.014	(14)	100
V.	SARRERA FINANTZARIOAK INGRESOS FINANCIEROS	64.873	70.358	(5.485)	108
2.	BALORE NEGOZIAGARRI ETA BESTELAKO FINANTZA-TRESNENAK DE VALORES NEGOCIABLES Y OTROS INSTRUMENTOS FINANCIEROS	64.873	70.358	(5.485)	108
VI.	ORDAINTZEKO KONTUEN GEHIKETA ETA KOBRATZEKO KONTUEN GUTXITZE GARBIAK AUMENTO CUENTAS A PAGAR Y DISMINUCIÓN CUENTAS A COBRAR NETOS	155.957	225.085	(69.128)	(144)
VII.	USTIAPEN-JARDUERETAKO DIRU-FLUXU NEGATIBOAK FLUJOS NEGATIVOS DE EFECTIVO DE LAS ACTIVIDADES DE EXPLOTACIÓN	87.212	-----	183.412	110
DIRU-SARRERAK GUZTIRA TOTAL INGRESOS		493.306	458.617	34.689	93



Arratiako Industrialdea, S.A.



Arratiako Industrialdea, S.A.

EGOERA BALANTZEA
BALANCE DE SITUACION

Euro / Euros

AKTIBOA ACTIVO	2018	ONDARE GARBIA ETA PASIBOA PATRIMONIO NETO Y PASIVO	2018
A) AKTIBO EZ-KORRIENTEA ACTIVO NO CORRIENTE	877.196	A) ONDARE GARBIA PATRIMONIO NETO	5.307.463
I. Ibilgetu ukiezina <i>Inmovilizado intangible</i>	1.214	A-1) Fondo propioak Fondos propios	5.307.463
3. Patenteak, lizentziak, markak eta antzekoak <i>Patentes, licencias, marcas y similares</i>	301	I. Kapitala <i>Capital</i>	3.440.800
5. Aplikazio informatikoak <i>Aplicaciones informáticas</i>	913	1. Kapital eskrituratua <i>Capital escriturado</i>	3.440.800
II. Ibilgetu materiala <i>Inmovilizado material</i>	119.722	III. Erreserbak <i>Reservas</i>	1.910.561
1. Lurrak eta eraikuntzak <i>Terrenos y construcciones</i>	46.339	1. Lege- eta estatutu-erreserbak <i>Legal y estatutarias</i>	298.167
2. Instalazio teknikoak eta bestelako ibilgetu materiala <i>Instalaciones técnicas y otro inmovilizado material</i>	73.383	2. Bestelako erreserbak <i>Otras reservas</i>	1.612.394
III. Ondasun higiezineta inbertsioak <i>Inversiones inmobiliarias</i>	705.446	V. Aurreko ekitaldietako emaitzak <i>Resultados de ejercicios anteriores</i>	(40.760)
1. Lurrak <i>Terrenos</i>	336.717	2. (Aurreko ekitaldietako emaitza negatiboak) <i>(Resultados negativos de ejercicios anteriores)</i>	(40.760)
2. Eraikuntzak <i>Construcciones</i>	368.729	VII. Ekitaldiko emaitza <i>Resultado del ejercicio</i>	(3.138)
VI. Zerga geroratuaren aktiboak <i>Activos por impuesto diferido</i>	50.814	B) PASIBO EZ-KORRIENTEA PASIVO NO CORRIENTE	1.595.028
B) AKTIBO KORRIENTEA ACTIVO CORRIENTE	6.052.911	II. Epe luzeko zorrak <i>Deudas a largo plazo</i>	76.608
II. Izakinak <i>Existencias</i>	1.858.414	5. Bestelako pasibo finantzarioak <i>Otros pasivos financieros</i>	76.608
1. Merkataritzakoak <i>Comerciales</i>	51.946	III. Taldeko enprekin eta elkartuekin epe luzeko zorrak <i>Deudas con empresas del grupo y asociadas a largo plazo</i>	1.412.990
2. Lehengaiak eta bestelako hornikuntzak <i>Materias primas y otros aprovisionamientos</i>	1.792.557	IV. Zerga geroratuaren pasiboak <i>Pasivos por impuesto diferido</i>	105.430
4. Produktu bukatuak <i>Productos terminados</i>	13.911	C) PASIBO KORRIENTEA PASIVO CORRIENTE	27.616
III. Merkataritza zordunak eta kobratzeko bestelako kontuak <i>Deudores comerciales y otras cuentas a cobrar</i>	4.140.047	V. Merkataritza hartzekodunak eta ordaintzeko bestelako kontuak <i>Acreedores comerciales y otras cuentas a pagar</i>	27.616
1. Bezeroak, salmentengatik eta zerbitzu-emeategatik <i>Clientes por ventas y prestaciones de servicios</i>	3.688.876	1. Hornitzaileak <i>Proveedores</i>	1.645
3. Hainbat zordun <i>Deudores varios</i>	425	3. Hainbat hartzekodun <i>Acreedores varios</i>	3.911
4. Pertsonala <i>Personal</i>	1.059	6. Administrazio Publikoekin bestelako zorrak <i>Otras deudas con las Administraciones Públicas</i>	22.060
5. Zerga korrientearen aktiboak <i>Activos por impuesto corriente</i>	103.491		
6. Administrazio Publikoekin bestelako hartzeak <i>Otros créditos con las Administraciones Públicas</i>	346.196		
VI. Epe laburreko aldizkapenak <i>Periodificaciones a corto plazo</i>	5.025		
VII. Diruzaintza eta bestelako aktibo likido baliokideak <i>Efectivo y otros activos líquidos equivalentes</i>	49.425		
1. Diruzaintza <i>Tesorería</i>	49.425		
AKTIBOA GUZTIRA (A+B) TOTAL ACTIVO (A+B)	6.930.107	ONDARE GARBIA ETA PASIBOA GUZTIRA (A+B+C) TOTAL PATRIMONIO NETO Y PASIVO (A+B+C)	6.930.107

Arratiako Industrialdea, S.A.

GALDU-IRABAZIEN KONTUA
CUENTA DE PERDIDAS Y GANANCIAS

Euro / Euros

GALDU-IRABAZIEN KONTUA CUENTA DE PERDIDAS Y GANANCIAS	2018
A) ERAGIKETA JARRAITUAK OPERACIONES CONTINUADAS	
1. Negoio-zifren zenbateko garbia Importe neto de la cifra de negocios	33.297
b) Zerbitzu-emateak <i>Prestaciones de servicios</i>	33.297
6. Ustiapeneko bestelako sarrerak Otros ingresos de explotación	77.669
a) Sarrera osagarriak eta kudeaketa arrunteko beste batzuk <i>Ingresos accesorios y otros de gestión corriente</i>	77.669
7. Pertsonal-gastuak Gastos de personal	(21.200)
a) Soldatak, lansariak eta antzekoak <i>Sueldos, salarios y asimilados</i>	(11.877)
b) Karga sozialak <i>Cargas sociales</i>	(9.323)
8. Ustiapeneko bestelako gastuak Otros gastos de explotación	(132.964)
a) Kanpoko zerbitzuak <i>Servicios exteriores</i>	(123.904)
b) Tributuak <i>Tributos</i>	(9.060)
9. Ibilgetuaren amortizazioa Amortización del inmovilizado	(64.266)
A.1) USTIAPENENKO EMAITZA (1+2+3+4+5+6+7+8+9+10+11+12+13+14+15) RESULTADO DE EXPLOTACIÓN (1+2+3+4+5+6+7+8+9+10+11+12+13+14+15)	(107.464)
16. Sarrera finantzarioak Ingresos financieros	99.263
b) Balore negoziagarrien eta bestelako finantza-tresnen sarrerak <i>De valores negociables y otros instrumentos financieros</i>	99.263
b2) Hirugarren enpresetakoak <i>De terceros</i>	99.263
17. Gastu finantzarioak Gastos financieros	(439)
a) Taldeko enpresekiko eta elkartuekiko epe laburreko zorrenak <i>Por deudas con empresas del grupo y asociadas</i>	(439)
A.2) EMAITZA FINANTZARIOA (16+17+18+19+20+21) RESULTADO FINANCIERO (16+17+18+19+20+21)	98.824
A.3) ZERGA AURREKO EMAITZA (A.1+A.2) RESULTADO ANTES DE IMPUESTOS (A.1+A.2)	(8.640)
22. Mozkinen gaineko zergak Impuestos sobre beneficios	5.502
A.4) EKITALDIKO EMAITZA (A.3+22) RESULTADO DEL EJERCICIO (A.3+22)	(3.138)

Arratiako Industrialdea, S.A.

EFEKTIBO FLUXUEN EGOERA-ORRIA
ESTADO DE FLUJOS DE EFECTIVO

Euro / Euros

DIRU-FLUXUEN EGOERA-ORRIA ESTADO DE FLUJOS DE EFECTIVO	2018
A) USTIAPEN-JARDUERETAKO DIRU-FLUXUAK FLUJOS DE EFECTIVO DE LAS ACTIVIDADES DE EXPLOTACIÓN	
1. Ekitaldiko zerga aurreko emaitza <i>Resultado del ejercicio antes de impuestos</i>	(8.640)
2. Emaitzaren doikuntzak <i>Ajustes del resultado</i>	(34.558)
a) Ibilgetuaren amortizazioa (+) <i>Amortización del inmovilizado (+)</i>	64.266
g) Sarrera finantzarioak (-) <i>Ingresos financieros (-)</i>	(99.263)
h) Gastu finantzarioak (+) <i>Gastos financieros (+)</i>	439
3. Kapital korrientearen aldaketak <i>Cambios en el capital corriente</i>	(1.750.001)
a) Izakinak (+/-) <i>Existencias (+/-)</i>	(1.792.557)
b) Zordunak eta kobratzeko bestelako kontuak (+/-) <i>Deudores y otras cuentas a cobrar(+/-)</i>	61.834
c) Bestelako aktibo korrienteak (+/-) <i>Otros activos corrientes (+/-)</i>	(370)
d) Hartzekodunak eta ordaintzeko bestelako kontuak (+/-) <i>Acreedores y otras cuentas a pagar (+/-)</i>	(18.908)
4. Ustiapen-jardueretako bestelako diru-fluxuak (+/-) <i>Otros flujos de efectivo de las actividades de explotación (+/-)</i>	65.098
a) Interesen ordainketa (-) <i>Pagos de intereses (-)</i>	(439)
c) Interes-kobrantzak (+) <i>Cobros de intereses (+)</i>	99.263
d) Mozkinen gaineko zergen kobrantzak (ordainketak) (+/-) <i>Cobros (pagos) por impuestos sobre beneficios (+/-)</i>	(33.726)
5. Ustiapen-jardueretako diru-fluxuak (+/-1+/-2+/-3+/-4) <i>Flujos de efectivo de las actividades de explotación (+/-1+/-2+/-3+/-4)</i>	(1.728.101)
B) INBERTSIO-JARDUERETAKO DIRU-FLUXUAK (+/-) FLUJOS DE EFECTIVO DE LAS ACTIVIDADES DE INVERSIÓN (+/-)	
7. Desinbertsioen kobrantzak (+) <i>Cobros por desinversiones (+)</i>	321.915
a) Taldeko enpresak eta elkartuak <i>Empresas del grupo y asociadas</i>	320.856
e) Bestelako aktibo finantzarioak <i>Otros activos financieros</i>	1.059
8. Inbertsio-jardueretako diru-fluxuak (7-6) <i>Flujos de efectivo de las actividades de inversión (7-6)</i>	321.915
C) FINANTZAKETA-JARDUERETAKO DIRU-FLUXUAK FLUJOS DE EFECTIVO DE LAS ACTIVIDADES DE FINANCIACIÓN	
10. Pasibo finantzarioko tresnen kobrantzak eta ordainketak <i>Cobros y pagos por instrumentos de pasivo financiero</i>	1.412.990
a) Jaulkipena <i>Emisión</i>	1.412.990
3. Taldeko-enpresekin eta elkartuekin zorrak (+) <i>Deudas con empresas del grupo y asociadas (+)</i>	1.412.990

Euro / Euros

DIRU-FLUXUEN EGOERA-ORRIA ESTADO DE FLUJOS DE EFECTIVO	2018
12. Finantzaketa-jardueretako diru-fluxuak (+/-9+/-10-11) <i>Flujos de efectivo de las actividades de financiación (+/-9+/-10-11)</i>	1.412.990
D) KANBIO-TASEN ALDAKETEN ERAGINA <i>EFECTO DE LAS VARIACIONES DE LOS TIPOS DE CAMBIO</i>	-----
E) ESKUDIRUAREN EDO BALIOKIDEEN GEHIKUNTZA/GUTXITZE GARBIA (+/-5+/-8+/-12+/-D) <i>AUMENTO/DISMINUCIÓN NETA DEL EFECTIVO O EQUIVALENTES (+/-5+/-8+/-12+/-D)</i>	6.804

Arratiako Industrialdea, S.A.

EGINDAKOAREN KAPITAL AURREKONTUA
PRESUPUESTO DE CAPITAL REALIZADO

Euro / Euros

INBERTSIOAK INVERSIONES	AURREKONTUA PRESUPUESTO	EGINDAKOA REALIZADO	ALDEA DIFERENCIA	%
I. USTIAPEN-JARDUERETAKO DIRU-FLUXU NEGATIBOAK FLUJOS NEGATIVOS DE EFECTIVO DE LAS ACTIVIDADES DE EXPLOTACIÓN	145.386	1.728.101	(1.582.715)	***
VI. ESKUDIRUAREN EDO BALIOKIDEEN GEHIKUNTZA GARBIA AUMENTO NETO DEL EFECTIVO O EQUIVALENTES	6.814	6.804	10	100
INBERTSIOAK GUZTIRA TOTAL INVERSIONES	152.200	1.734.905	(1.582.705)	***

Euro / Euros

FINANTZAKETA FINANCIACION	AURREKONTUA PRESUPUESTO	EGINDAKOA REALIZADO	ALDEA DIFERENCIA	%
IV. ONDARE-TRESNEN GEHIKUNTZA ETA FINANTZA-INBERTSIOEN GUTXITZEA AUMENTO DE INSTRUMENTOS PATRIMONIO Y DISMINUCIÓN DE INVERSIONES FINANCIERAS	150.000	321.915	(171.915)	215
3. FINANTZA-INBERTSIOAK TALDEKO ENPRESETAN ETA ELKARTUETAN INVERSIONES FINANCIERAS EN EMPRESAS DEL GRUPO Y ASOCIADAS	150.000	320.856	(170.856)	214
4. BESTELAKO FINANTZA-INBERTSIOAK OTRAS INVERSIONES FINANCIERAS	----	1.059	(1.059)	***
V. PASIBO FINANTZARIOKO TRESNEN GEHIKUNTZA AUMENTO DE INSTRUMENTOS DE PASIVO FINANCIERO	2.200	1.412.990	(1.410.790)	***
3. TALDEKO ENPRESEKIKO ETA ELKARTUEKIKO ZORRAK DEUDAS CON EMPRESAS DEL GRUPO Y ASOCIADAS	----	1.412.990	(1.412.990)	***
4. BESTELAKO ZORRAK OTRAS DEUDAS	2.200	----	2.200	0
FINANTZAKETA GUZTIRA TOTAL FINANCIACIÓN	152.200	1.734.905	(1.582.705)	***

Arratiako Industrialdea, S.A.

EGINDAKOAREN USTIAPEN AURREKONTUA
PRESUPUESTO DE EXPLOTACION REALIZADO

Euro / Euros

GASTUAK GASTOS		AURREKONTUA PRESUPUESTO	EGINDAKOA REALIZADO	ALDEA DIFERENCIA	%
I.	PERTSONAL-GASTUAK GASTOS DE PERSONAL	130.560	21.200	109.360	16
1.	SOLDATAK, LANSARIAK ETA ANTZEKOAK SUELDOS, SALARIOS Y ASIMILADOS	106.280	11.877	94.403	11
2.	KARGA SOZIALAK ETA BESTE BATZUK CARGAS SOCIALES Y OTROS	24.280	9.323	14.957	38
II.	FUNTZIONAMENDU-GASTUAK GASTOS DE FUNCIONAMIENTO	483.487	1.925.521	(1.442.034)	398
1.	HORNIKUNTZAK APROVISIONAMIENTOS	400.000	1.792.557	(1.392.557)	448
2.	KANPOKO ZERBITZUAK SERVICIOS EXTERIORES	76.207	123.904	(47.697)	163
3.	TRIBUTUAK TRIBUTOS	7.280	9.060	(1.780)	124
III.	GASTU FINANTZARIOAK GASTOS FINANCIEROS	----	439	(439)	***
1.	TALDEKO ENPRESEKIKO ETA ELKARTUEKIKO ZORRENAK POR DEUDAS CON EMPRESAS DEL GRUPO Y ASOCIADAS	----	439	(439)	***
GASTUAK GUZTIRA TOTAL GASTOS		614.047	1.947.160	(1.333.113)	317

Euro / Euros

DIRU-SARRERAK INGRESOS		AURREKONTUA PRESUPUESTO	EGINDAKOA REALIZADO	ALDEA DIFERENCIA	%
I.	NEGOZIO-ZIFRAREN ZENBATEKO GARBIA IMPORTE NETO DE LA CIFRA DE NEGOCIOS	46.464	33.297	13.167	72
2.	ZERBITZU-EMATEAK PRESTACIONES DE SERVICIOS	46.464	33.297	13.167	72
II.	USTIAPENENKO BESTELAKO DIRU-SARRERAK OTROS INGRESOS DE EXPLOTACIÓN	69.224	83.171	(13.947)	120
V.	SARRERA FINANTZARIOAK INGRESOS FINANCIEROS	104.757	99.263	5.494	95
2.	BALORE NEGOZIAGARRI ETA BESTELAKO FINANTZA-TRESNENAK DE VALORES NEGOCIABLES Y OTROS INSTRUMENTOS FINANCIEROS	104.757	99.263	5.494	95
VI.	ORDAINTZEKO KONTUEN GEHIKETA ETA KOBRATZEKO KONTUEN GUTXITZE GARBIAK AUMENTO CUENTAS A PAGAR Y DISMINUCIÓN CUENTAS A COBRAR NETOS	248.216	3.328	244.888	(1)
VII.	USTIAPEN-JARDUERETAKO DIRU-FLUXU NEGATIBOAK FLUJOS NEGATIVOS DE EFECTIVO DE LAS ACTIVIDADES DE EXPLOTACIÓN	145.386	1.728.101	(1.582.715)	***
DIRU-SARRERAK GUZTIRA TOTAL INGRESOS		614.047	1.947.160	(1.333.113)	317



Bidasoa Oarsoko Industrialdea, S.A.



Bidasoa Oarsoko Industrialdea, S.A.

EGOERA BALANTZEA
BALANCE DE SITUACION

Euro / Euros

AKTIBOA ACTIVO	2018	ONDARE GARBIA ETA PASIBOA PATRIMONIO NETO Y PASIVO	2018
A) AKTIBO EZ-KORRIENTEA ACTIVO NO CORRIENTE	20.248.615	A) ONDARE GARBIA PATRIMONIO NETO	31.029.556
II. Ibilgetu materiala <i>Inmovilizado material</i>	47.629	A-1) Fondo propioak Fondos propios	26.557.295
1. Lurrak eta eraikuntzak <i>Terrenos y construcciones</i>	47.629	I. Kapitala <i>Capital</i>	15.529.840
III. Ondasun higiezinetak inbertsioak <i>Inversiones inmobiliarias</i>	20.041.371	1. Kapital eskrituratua <i>Capital escriturado</i>	15.529.840
1. Lurrak <i>Terrenos</i>	2.911.585	II. Jaulkipen-prima <i>Prima de emisión</i>	4.338.584
2. Eraikuntzak <i>Construcciones</i>	17.129.786	III. Erreserbak <i>Reservas</i>	9.300.005
VI. Zerga geroratuak aktiboak <i>Activos por impuesto diferido</i>	159.615	1. Lege- eta estatutu-erreserbak <i>Legal y estatutarias</i>	876.164
B) AKTIBO KORRIENTEA ACTIVO CORRIENTE	22.660.649	2. Bestelako erreserbak <i>Otras reservas</i>	8.423.841
II. Izakinak <i>Existencias</i>	5.478.719	V. Aurreko ekitaldietako emaitzak <i>Resultados de ejercicios anteriores</i>	(2.821.750)
1. Merkataritzakoak <i>Comerciales</i>	547.923	2. (Aurreko ekitaldietako emaitza negatiboak) <i>(Resultados negativos de ejercicios anteriores)</i>	(2.821.750)
3. Ekoizpen-bidean diren produktuak <i>Productos en curso</i>	3.333.084	VII. Ekitaldiko emaitza <i>Resultado del ejercicio</i>	210.616
4. Produktu bukatuak <i>Productos terminados</i>	1.597.712	A-3) Jasotako diru-laguntzak, dohaintzak eta legatuak Subvenciones, donaciones y legados recibidos	4.472.261
III. Merkataritza zordunak eta kobratzeko bestelako kontuak <i>Deudores comerciales y otras cuentas a cobrar</i>	4.675.642	B) PASIBO EZ-KORRIENTEA PASIVO NO CORRIENTE	11.400.910
1. Bezeroak, salmentengatik eta zerbitzu-emeategatik <i>Cilentes por ventas y prestaciones de servicios</i>	4.490.501	II. Epe luzeko zorrak <i>Deudas a largo plazo</i>	216.259
3. Hainbat zordun <i>Deudores varios</i>	16.420	5. Bestelako pasibo finantzarioak <i>Otros pasivos financieros</i>	216.259
6. Administrazio Publikoekin bestelako hartzeak <i>Otros créditos con las Administraciones Públicas</i>	168.721	III. Taldeko enpresekin eta elkartuekin epe luzeko zorrak <i>Deudas con empresas del grupo y asociadas a largo plazo</i>	9.298.894
IV. Taldeko enpresetan eta elkartuetan epe laburreko inbertsioak <i>Inversiones empresas del grupo y asociadas a corto plazo</i>	12.334.352	IV. Zerga geroratuak pasiboak <i>Pasivos por impuesto diferido</i>	1.885.757
2. Enpresei emandako kredituak <i>Créditos a empresas</i>	12.334.352	C) PASIBO KORRIENTEA PASIVO CORRIENTE	478.798
V. Epe laburreko finantza-inbertsioak <i>Inversiones financieras a corto plazo</i>	500	III. Epe laburreko zorrak <i>Deudas a corto plazo</i>	116.726
5. Bestelako aktibo finantzarioak <i>Otros activos financieros</i>	500	5. Bestelako pasibo finantzarioak <i>Otros pasivos financieros</i>	116.726
VI. Epe laburreko aldizkapenak <i>Periodificaciones a corto plazo</i>	433	V. Merkataritza hartzekodunak eta ordaintzeko bestelako kontuak <i>Acreedores comerciales y otras cuentas a pagar</i>	358.827
VII. Diruzaintza eta bestelako aktibo likido baliokideak <i>Efectivo y otros activos líquidos equivalentes</i>	171.003	3. Hainbat hartzekodun <i>Acreedores varios</i>	21.601
1. Diruzaintza <i>Tesorería</i>	171.003	4. Pertsonala (ordaintzeko dauden ordainsariak) <i>Personal (remuneraciones pendientes de pago)</i>	178
		6. Administrazio Publikoekin bestelako zorrak <i>Otras deudas con las Administraciones Públicas</i>	90.536
		7. Bezeroek emandako aurrerakinak <i>Anticipos de clientes</i>	246.512
		VI. Epe laburreko aldizkapenak <i>Periodificaciones a corto plazo</i>	3.245
AKTIBOA GUZTIRA (A+B) TOTAL ACTIVO (A+B)	42.909.264	ONDARE GARBIA ETA PASIBOA GUZTIRA (A+B+C) TOTAL PATRIMONIO NETO Y PASIVO (A+B+C)	42.909.264

Bidasoa Oarsoko Industrialdea, S.A.

GALDU-IRABAZIEN KONTUA
CUENTA DE PERDIDAS Y GANANCIAS

Euro / Euros

GALDU-IRABAZIEN KONTUA CUENTA DE PERDIDAS Y GANANCIAS		2018
A) ERAGIKETA JARRAITUAK OPERACIONES CONTINUADAS		
1. Negoio-zifraren zenbateko garbia <i>Importe neto de la cifra de negocios</i>		1.351.876
a) Salmentak <i>Ventas</i>		693.804
b) Zerbitzu-emateak <i>Prestaciones de servicios</i>		658.072
2. Produktu bukatuen eta ekoizpen-bidean diren produktuen izakinen aldaketa <i>Variación de existencias de productos terminados y en curso de fabricación</i>		(587.058)
3. Enpresak bere aktiborako egindako lanak <i>Trabajos realizados por la empresa para su activo</i>		2.596.620
4. Hornikuntzak Aprovisionamientos		(2.661.069)
a) Salgaien kontsumoa <i>Consumo de mercaderías</i>		(39.240)
b) Lehengaien eta bestelako material kontsumigarrien kontsumoa <i>Consumo de materias primas y otras materias consumibles</i>		(2.621.829)
6. Ustiapeneko bestelako sarrerak Otros ingresos de explotación		179.982
a) Sarrera osagarriak eta kudeaketa arrunteko beste batzuk <i>Ingresos accesorios y otros de gestión corriente</i>		179.982
7. Pertsonal-gastuak Gastos de personal		(260.497)
a) Soldatak, lansariak eta antzekoak <i>Sueldos, salarios y asimilados</i>		(198.967)
b) Karga sozialak <i>Cargas sociales</i>		(61.530)
8. Ustiapeneko bestelako gastuak Otros gastos de explotación		(359.731)
a) Kanpoko zerbitzuak <i>Servicios exteriores</i>		(256.778)
b) Tributuak <i>Tributos</i>		(102.953)
9. Ibilgetuaren amortizazioa Amortización del inmovilizado		(701.979)
12. Ibilgetuaren narriadura eta inorenganatzearen emaitza Deterioro y resultado por enajenación del inmovilizado		470.849
a) Narriadurak eta galerak <i>Deterioros y pérdidas</i>		462.032
b) Inorenganatzeen eta bestelakoen emaitzak <i>Resultados por enajenaciones y otras</i>		8.817
A.1) USTIAPENKO EMAITZA (1+2+3+4+5+6+7+8+9+10+11+12+13+14+15) RESULTADO DE EXPLOTACIÓN (1+2+3+4+5+6+7+8+9+10+11+12+13+14+15)		28.993
16. Sarrera finantzarioak Ingresos financieros		147.155
b) Balore negoziagarrien eta bestelako finantza-tresnen sarrerak <i>De valores negociables y otros instrumentos financieros</i>		147.155
b2) Hirugarren enpresetakoak <i>De terceros</i>		147.155
17. Gastu finantzarioak Gastos financieros		(901)
b) Hirugarrenetikiko zorrenak <i>Por deudas con terceros</i>		(901)
A.2) EMAITZA FINANTZARIOA (16+17+18+19+20+21) RESULTADO FINANCIERO (16+17+18+19+20+21)		146.254

Euro / Euros

GALDU-IRABAZIEN KONTUA CUENTA DE PERDIDAS Y GANANCIAS		2018
A.3) ZERGA AURREKO EMAITZA (A.1+A.2) RESULTADO ANTES DE IMPUESTOS (A.1+A.2)		175.247
22. Mozkinen gaineko zergak Impuestos sobre beneficios		35.369
A.4) EKITALDIKO EMAITZA (A.3+22) RESULTADO DEL EJERCICIO (A.3+22)		210.616

Bidasoa Oarsoko Industrialdea, S.A.

EFEKTIBO FLUXUEN EGOERA-ORRIA
ESTADO DE FLUJOS DE EFECTIVO

Euro / Euros

DIRU-FLUXUEN EGOERA-ORRIA ESTADO DE FLUJOS DE EFECTIVO	2018
A) USTIAPEN-JARDUERETAKO DIRU-FLUXUAK FLUJOS DE EFECTIVO DE LAS ACTIVIDADES DE EXPLOTACIÓN	
1. Ekitaldiko zerga aurreko emaitza Resultado del ejercicio antes de impuestos	175.247
2. Emaitzaren doikuntzak Ajustes del resultado	(2.533.600)
a) Ibilgetuaren amortizazioa (+) Amortización del inmovilizado (+)	701.979
b) Narriaduragatik egindako balio-zuzenketak (+/-) Correcciones valorativas por deterioro (+/-)	(483.888)
e) Ibilgetuaren bajen eta inorenganatzeeen emaitzak (+/-) Resultados por bajas y enajenaciones del inmovilizado (+/-)	(8.817)
g) Sarrera finantzarioak (-) Ingresos financieros (-)	(147.155)
h) Gastu finantzarioak (+) Gastos financieros (+)	901
k) Bestelako sarrerak eta gastuak (+/-) Otros ingresos y gastos (+/-)	(2.596.620)
3. Kapital korrientearen aldaketak Cambios en el capital corriente	1.065.188
a) Izakinak (+/-) Existencias (+/-)	239.171
b) Zordunak eta kobratzeko bestelako kontuak (+/-) Deudores y otras cuentas a cobrar (+/-)	833.551
c) Bestelako aktibo korrienteak (+/-) Otros activos corrientes (+/-)	(179)
d) Hartzekodunak eta ordaintzeko bestelako kontuak (+/-) Acreedores y otras cuentas a pagar (+/-)	(10.600)
e) Bestelako pasibo korrienteak (+/-) Otros pasivos corrientes (+/-)	3.245
4. Ustiapen-jardueretako bestelako diru-fluxuak (+/-) Otros flujos de efectivo de las actividades de explotación (+/-)	169.484
a) Interesen ordainketa (-) Pagos de intereses (-)	(901)
c) Interes-kobrantzak (+) Cobros de intereses (+)	147.155
d) Mozkinen gaineko zergen kobrantzak (ordainketak) (+/-) Cobros (pagos) por impuestos sobre beneficios (+/-)	23.230
5. Ustiapen-jardueretako diru-fluxuak (+/--1+/-2+/-3+/-4) Flujos de efectivo de las actividades de explotación (+/--1+/-2+/-3+/-4)	(1.123.681)
B) INBERTSIO-JARDUERETAKO DIRU-FLUXUAK (+/-) FLUJOS DE EFECTIVO DE LAS ACTIVIDADES DE INVERSIÓN (+/-)	
6. Inbertsioen ordainketak (-) Pagos por inversión (-)	(16.176)
d) Ondasun higiezinak inbertsioak Inversiones inmobiliarias	(16.176)
7. Desinbertsioen kobrantzak (+) Cobros por desinversiones (+)	1.221.903
a) Taldeko enpresak eta elkartuak Empresas del grupo y asociadas	1.148.943

Euro / Euros

DIRU-FLUXUEN EGOERA-ORRIA ESTADO DE FLUJOS DE EFECTIVO	2018
d) Ondasun higiezineta inbertsioak <i>Inversiones inmobiliarias</i>	72.960
8. Inbertsio-jardueretako diru-fluxuak (7-6) <i>Flujos de efectivo de las actividades de inversión (7-6)</i>	1.205.727
C) FINANTZAKETA-JARDUERETAKO DIRU-FLUXUAK FLUJOS DE EFECTIVO DE LAS ACTIVIDADES DE FINANCIACIÓN	
10. Pasibo finantzarioko tresnen kobrantzak eta ordainketak <i>Cobros y pagos por instrumentos de pasivo financiero</i>	(227.145)
a) Jaulkipena <i>Emisión</i>	121.667
5 Bestelako zorrak (+) <i>Otras deudas (+)</i>	121.667
b) Itzulketak eta amortizazioak <i>Devolución y amortización de</i>	(348.812)
3. Taldeko enpresekin eta elkartuekin zorrak (-) <i>Deudas con empresas del grupo y asociadas (-)</i>	(337.588)
5. Bestelako zorrak (-) <i>Otras deudas (-)</i>	(11.224)
12. Finantzaketa-jardueretako diru-fluxuak (+/-9+/-10-11) <i>Flujos de efectivo de las actividades de financiación (+/-9+/-10-11)</i>	(227.145)
D) KANBIO-TASEN ALDAKETEN ERAGINA EFECTO DE LAS VARIACIONES DE LOS TIPOS DE CAMBIO	----
E) ESKUDIRUAREN EDO BALIOKIDEEN GEHIKUNTZA/GUTXITZE GARBIA (+/-5+/-8+/-12+/-D) AUMENTO/DISMINUCIÓN NETA DEL EFECTIVO O EQUIVALENTES (+/-5+/-8+/-12+/-D)	(145.099)

Bidasoa Oarsoko Industrialdea, S.A.

EGINDAKOAREN KAPITAL AURREKONTUA
PRESUPUESTO DE CAPITAL REALIZADO

Euro / Euros

INBERTSIOAK INVERSIONES		AURREKONTUA PRESUPUESTO	EGINDAKOA REALIZADO	ALDEA DIFERENCIA	%
I.	USTIAPEN-JARDUERETAKO DIRU-FLUXU NEGATIBOAK FLUJOS NEGATIVOS DE EFECTIVO DE LAS ACTIVIDADES DE EXPLOTACIÓN	2.610.791	1.123.681	1.487.110	43
II.	INBERTSIO UKIEZIN, MATERIAL, ONDASUN HIGIEZIN ETA BESTE BATZUEN GEHIKUNTZA AUMENTO DE INVERSIONES INTANGIBLES, MATERIALES, INMOBILIARIAS Y OTRAS	16.176	16.176	----	100
3.	ONDASUN HIGIEZINETAKO INBERTSIOAK INVERSIONES INMOBILIARIAS	16.176	16.176	----	100
IV.	PASIBO FINANTZARIOKO TRESNEN GUTXITZEA (ITZULKETA ETA AMORTIZAZIOA) DISMINUCIÓN DE INSTRUMENTOS PASIVO FINANCIERO (DEVOLUCIÓN Y AMORTIZACIÓN)	348.403	348.812	(409)	100
3.	TALDEKO ENPRESEKIKO ETA ELKARTUEKIKO ZORRAK DEUDAS CON EMPRESAS DEL GRUPO Y ASOCIADAS	339.613	337.588	2.025	99
4.	BESTELAKO ZORRAK OTRAS DEUDAS	8.790	11.224	(2.434)	128
INBERTSIOAK GUZTIARA TOTAL INVERSIONES		2.975.370	1.488.669	1.486.701	50

Euro / Euros

FINANTZAKETA FINANCIACION		AURREKONTUA PRESUPUESTO	EGINDAKOA REALIZADO	ALDEA DIFERENCIA	%
II.	INBERTSIO UKIEZIN, MATERIAL, HIGIEZIN ETA BESTE BATZUEN GUTXITZEA DISMINUCIÓN DE INVERSIONES INTANGIBLES, MATERIALES, INMOBILIARIAS Y OTRAS	----	72.960	(72.960)	***
3.	ONDASUN HIGIEZINETAKO INBERTSIOAK INVERSIONES INMOBILIARIAS	----	72.960	(72.960)	***
IV.	ONDARE-TRESNEN GEHIKUNTZA ETA FINANTZA-INBERTSIOEN GUTXITZEA AUMENTO DE INSTRUMENTOS PATRIMONIO Y DISMINUCIÓN DE INVERSIONES FINANCIERAS	2.887.369	1.148.943	1.738.426	40
3.	FINANTZA-INBERTSIOAK TALDEKO ENPRESETAN ETA ELKARTUETAN INVERSIONES FINANCIERAS EN EMPRESAS DEL GRUPO Y ASOCIADAS	2.870.000	1.148.943	1.721.057	40
4.	BESTELAKO FINANTZA-INBERTSIOAK OTRAS INVERSIONES FINANCIERAS	17.369	----	17.369	0
V.	PASIBO FINANTZARIOKO TRESNEN GEHIKUNTZA AUMENTO DE INSTRUMENTOS DE PASIVO FINANCIERO	59.402	121.667	(62.265)	205
4.	BESTELAKO ZORRAK OTRAS DEUDAS	59.402	121.667	(62.265)	205
VII.	ESKUDIRUAREN EDO BALIOKIDEEN GUTXITZE GARBIA DISMINUCIÓN NETA DEL EFECTIVO O EQUIVALENTES	28.599	145.099	(116.500)	(507)
FINANTZAKETA GUZTIARA TOTAL FINANCIACIÓN		2.975.370	1.488.669	1.486.701	50

Bidasoa Oarsoko Industrialdea, S.A.

EGINDAKOAREN USTIAPEN AURREKONTUA
PRESUPUESTO DE EXPLOTACION REALIZADO

Euro / Euros

GASTUAK GASTOS	AURREKONTUA PRESUPUESTO	EGINDAKOA REALIZADO	ALDEA DIFERENCIA	%
I. PERTSONAL-GASTUAK GASTOS DE PERSONAL	269.088	260.497	8.591	97
1. SOLDATAK, LANSARIAK ETA ANTZEKOAK SUELDOS, SALARIOS Y ASIMILADOS	206.012	198.967	7.045	97
2. KARGA SOZIALAK ETA BESTE BATZUK CARGAS SOCIALES Y OTROS	63.076	61.530	1.546	98
II. FUNTZIONAMENDU-GASTUAK GASTOS DE FUNCIONAMIENTO	3.858.979	3.390.543	468.436	88
1. HORNIKUNTZAK APROVISIONAMIENTOS	3.458.992	3.030.812	428.180	88
2. KANPOKO ZERBITZUAK SERVICIOS EXTERIORES	262.987	256.778	6.209	98
3. TRIBUTUAK TRIBUTOS	137.000	102.953	34.047	75
III. GASTU FINANTZARIOAK GASTOS FINANCIEROS	700	901	(201)	129
2. HIRUGARRENEKIKO ZORRENAK POR DEUDAS CON TERCEROS	700	901	(201)	129
GASTUAK GUZTIRA TOTAL GASTOS	4.128.767	3.651.941	476.826	88

Euro / Euros

DIRU-SARRERAK INGRESOS	AURREKONTUA PRESUPUESTO	EGINDAKOA REALIZADO	ALDEA DIFERENCIA	%
I. NEGOTZIO-ZIFRAREN ZENBATEKO GARBIA IMPORTE NETO DE LA CIFRA DE NEGOCIOS	696.221	1.351.876	(655.655)	194
1. SALMENTAK VENTAS	----	693.804	(693.804)	***
2. ZERBITZU-EMATEAK PRESTACIONES DE SERVICIOS	696.221	658.072	38.149	95
II. USTIAPENENKO BESTELAKO DIRU-SARRERAK OTROS INGRESOS DE EXPLOTACIÓN	206.184	215.351	(9.167)	104
V. SARRERA FINANTZARIOAK INGRESOS FINANCIEROS	256.564	147.155	109.409	57
2. BALORE NEGOTZIAGARRI ETA BESTELAKO FINANTZA-TRESNENAK DE VALORES NEGOCIABLES Y OTROS INSTRUMENTOS FINANCIEROS	256.564	147.155	109.409	57
VI. ORDAINTEKO KONTUEN GEHIKETA ETA KOBRATZEKO KONTUEN GUTXITZE GARBIAK AUMENTO CUENTAS A PAGAR Y DISMINUCIÓN CUENTAS A COBRAR NETOS	359.007	813.878	(454.871)	(227)
VII. USTIAPEN-JARDUERETAKO DIRU-FLUXU NEGATIBOAK FLUJOS NEGATIVOS DE EFECTIVO DE LAS ACTIVIDADES DE EXPLOTACIÓN	2.610.791	1.123.681	1.487.110	(43)
DIRU-SARRERAK GUZTIRA TOTAL INGRESOS	4.128.767	3.651.941	476.826	88



Bizkaia Sortaldeko Industrialdea, S.A.



Bizkaia Sortaldeko Industrialdea, S.A.

EGOERA BALANTZEA
BALANCE DE SITUACION

Euro / Euros

AKTIBOA ACTIVO	2018	ONDARE GARBIA ETA PASIBOA PATRIMONIO NETO Y PASIVO	2018
A) AKTIBO EZ-KORRIENTEA ACTIVO NO CORRIENTE	4.581.695	A) ONDARE GARBIA PATRIMONIO NETO	6.739.850
II. Ibilgetu materiala <i>Inmovilizado material</i>	82.869	A-1) Fondo propioak Fondos propios	6.688.662
1. Lurrak eta eraikuntzak <i>Terrenos y construcciones</i>	81.012	I. Kapitala <i>Capital</i>	8.188.589
2. Instalazio teknikoak eta bestelako ibilgetu materiala <i>Instalaciones técnicas y otro inmovilizado material</i>	1.857	1. Kapital eskrituratu <i>Capital escriturado</i>	8.188.589
III. Ondasun higiezinak inbertsioak <i>Inversiones inmobiliarias</i>	4.458.409	III. Erreserbak <i>Reservas</i>	(159.292)
1. Lurrak <i>Terrenos</i>	1.023.549	1. Lege- eta estatutu-erreserbak <i>Legal y estatutarias</i>	43.115
2. Eraikuntzak <i>Construcciones</i>	3.434.860	2. Bestelako erreserbak <i>Otras reservas</i>	(202.407)
VI. Zerga geroratuak aktiboak <i>Activos por impuesto diferido</i>	40.417	V. Aurreko ekitaldietako emaitzak <i>Resultados de ejercicios anteriores</i>	(1.443.940)
B) AKTIBO KORRIENTEA ACTIVO CORRIENTE	6.455.804	2. (Aurreko ekitaldietako emaitza negatiboak) <i>(Resultados negativos de ejercicios anteriores)</i>	(1.443.940)
II. Izakinak <i>Existencias</i>	582.920	VII. Ekitaldiko emaitza <i>Resultado del ejercicio</i>	103.305
2. Lehengaiak eta bestelako hornikuntzak <i>Materias primas y otros aprovisionamientos</i>	140.754	A-3) Jasotako diru-laguntzak, dohaintzak eta legatuak Subvenciones, donaciones y legados recibidos	51.188
3. Ekoizpen-bidean diren produktuak <i>Productos en curso</i>	441.545	B) PASIBO EZ-KORRIENTEA PASIVO NO CORRIENTE	3.928.917
6. Hornitzaileei emandako aurrerakinak <i>Anticipos a proveedores</i>	621	II. Epe luzeko zorrak <i>Deudas a largo plazo</i>	215.810
III. Merkataritza zordunak eta kobartzeko bestelako kontuak <i>Deudores comerciales y otras cuentas a cobrar</i>	5.663.773	5. Bestelako pasibo finantzarioak <i>Otros pasivos financieros</i>	215.810
1. Bezeroak, salmentengatik eta zerbitzu-emateengatik <i>Clientes por ventas y prestaciones de servicios</i>	5.453.447	III. Taldeko enprekin eta elkartuekin epe luzeko zorrak <i>Deudas con empresas del grupo y asociadas a largo plazo</i>	3.713.107
5. Zerga korrientearen aktiboak <i>Activos por impuesto corriente</i>	189.582	C) PASIBO KORRIENTEA PASIVO CORRIENTE	368.732
6. Administrazio Publikoekin bestelako hartzeak <i>Otros créditos con las Administraciones Públicas</i>	20.744	III. Epe laburreko zorrak <i>Deudas a corto plazo</i>	9.264
VI. Epe laburreko aldizkapenak <i>Periodificaciones a corto plazo</i>	55.676	5. Bestelako pasibo finantzarioak <i>Otros pasivos financieros</i>	9.264
VII. Diruzaintza eta bestelako aktibo likido baliokideak <i>Efectivo y otros activos líquidos equivalentes</i>	153.435	IV. Taldeko enprekin eta elkartuekin epe laburreko zorrak <i>Deudas con empresas del grupo y asociadas a corto plazo</i>	88.491
1. Diruzaintza <i>Tesorería</i>	153.435	V. Merkataritza hartzekodunak eta ordaintzeko bestelako kontuak <i>Acreedores comerciales y otras cuentas a pagar</i>	270.977
		1. Hornitzaileak <i>Proveedores</i>	7.236
		2. Hornitzaileak, taldeko enpresak eta elkartuak <i>Proveedores, empresas del grupo y asociadas</i>	13.712
		3. Hainbat hartzekodun <i>Acreedores varios</i>	76.509
		4. Pertsonala (ordaintzeko dauden ordainsariak) <i>Personal (remuneraciones pendientes de pago)</i>	225
		6. Administrazio Publikoekin bestelako zorrak <i>Otras deudas con las Administraciones Públicas</i>	74.842
		7. Bezeroek emandako aurrerakinak <i>Anticipos de clientes</i>	98.453
AKTIBOA GUZTIRA (A+B) TOTAL ACTIVO (A+B)	11.037.499	ONDARE GARBIA ETA PASIBOA GUZTIRA (A+B+C) TOTAL PATRIMONIO NETO Y PASIVO (A+B+C)	11.037.499

Bizkaia Sortaldeko Industrialdea, S.A.

GALDU-IRABAZIEN KONTUA
CUENTA DE PERDIDAS Y GANANCIAS

Euro / Euros

GALDU-IRABAZIEN KONTUA CUENTA DE PERDIDAS Y GANANCIAS		2018
A) ERAGIKETA JARRAITUAK OPERACIONES CONTINUADAS		
1. Negoio-zifraren zenbateko garbia <i>Importe neto de la cifra de negocios</i>		57.235
b) Zerbitzu-emateak <i>Prestaciones de servicios</i>		57.235
2. Produktu bukatuen eta ekoizpen-bidean diren produktuen izakinen aldaketa <i>Variación de existencias de productos terminados y en curso de fabricación</i>		(1.370.727)
3. Enpresak bere aktiborako egindako lanak <i>Trabajos realizados por la empresa para su activo</i>		1.567.930
6. Ustiapeneko bestelako sarrerak <i>Otros ingresos de explotación</i>		526.217
a) Sarrera osagarriak eta kudeaketa arrunteko beste batzuk <i>Ingresos accesorios y otros de gestión corriente</i>		491.430
b) Ekitaldiko emaitzara egotzitako ustiapeneko diru-laguntzak <i>Subvenciones de explotación incorporadas al resultado del ejercicio</i>		34.787
7. Pertsonal-gastuak <i>Gastos de personal</i>		(200.156)
a) Soldatak, lansariak eta antzekoak <i>Sueldos, salarios y asimilados</i>		(157.095)
b) Karga sozialak <i>Cargas sociales</i>		(43.061)
8. Ustiapeneko bestelako gastuak <i>Otros gastos de explotación</i>		(542.383)
a) Kanpoko zerbitzuak <i>Servicios exteriores</i>		(537.584)
b) Tributuak <i>Tributos</i>		(4.799)
9. Ibilgetuaren amortizazioa <i>Amortización del inmovilizado</i>		(94.751)
12. Ibilgetuaren narriadura eta inorenganatzearen emaitza <i>Deterioro y resultado por enajenación del inmovilizado</i>		6.551
a) Narriadurak eta galerak <i>Deterioros y pérdidas</i>		6.551
15. Bestelako emaitzak <i>Otros resultados</i>		(1.960)
A.1) USTIAPENKO EMAITZA (1+2+3+4+5+6+7+8+9+10+11+12+13+14+15) RESULTADO DE EXPLOTACIÓN (1+2+3+4+5+6+7+8+9+10+11+12+13+14+15)		(52.044)
16. Sarrera finantzarioak <i>Ingresos financieros</i>		212.530
b) Balore negoziagarrien eta bestelako finantza-tresnen sarrerak <i>De valores negociables y otros instrumentos financieros</i>		212.530
b2) Hirugarren enpresetakoak <i>De terceros</i>		212.530
17. Gastu finantzarioak <i>Gastos financieros</i>		(41.745)
a) Taldeko enpresekiko eta elkartuekiko epe laburreko zorrenak <i>Por deudas con empresas del grupo y asociadas</i>		(41.745)
A.2) EMAITZA FINANTZARIOA (16+17+18+19+20+21) RESULTADO FINANCIERO (16+17+18+19+20+21)		170.785
A.3) ZERGA AURREKO EMAITZA (A.1+A.2) RESULTADO ANTES DE IMPUESTOS (A.1+A.2)		118.741
22. Mozkinen gaineko zergak <i>Impuestos sobre beneficios</i>		(15.436)
A.4) EKITALDIKO EMAITZA (A.3+22) RESULTADO DEL EJERCICIO (A.3+22)		103.305

Bizkaia Sortaldeko Industrialdea, S.A.

EFECTIVO FLUXUEN EGOERA-ORRIA
ESTADO DE FLUJOS DE EFECTIVO

Euro / Euros

DIRU-FLUXUEN EGOERA-ORRIA ESTADO DE FLUJOS DE EFECTIVO	2018
A) USTIAPEN-JARDUERETAKO DIRU-FLUXUAK FLUJOS DE EFECTIVO DE LAS ACTIVIDADES DE EXPLOTACIÓN	
1. Ekitaldiko zerga aurreko emaitza <i>Resultado del ejercicio antes de impuestos</i>	118.741
2. Emaitzaren doikuntzak <i>Ajustes del resultado</i>	(1.879.505)
a) Ibilgetuaren amortizazioa (+) <i>Amortización del inmovilizado (+)</i>	94.751
b) Narriaduragatik egindako balio-zuzenketak (+/-) <i>Correcciones valorativas por deterioro (+/-)</i>	(203.754)
d) Diru-laguntzen egozpena (-) <i>Imputación de subvenciones (-)</i>	(31.787)
g) Sarrera finantzarioak (-) <i>Ingresos financieros (-)</i>	(212.530)
h) Gastu finantzarioak (+) <i>Gastos financieros (+)</i>	41.745
k) Bestelako sarrerak eta gastuak (+/-) <i>Otros ingresos y gastos (+/-)</i>	(1.567.930)
3. Kapital korrientearen aldaketak <i>Cambios en el capital corriente</i>	2.490.438
a) Izakinak (+/-) <i>Existencias (+/-)</i>	1.567.930
b) Zordunak eta kobratzeko bestelako kontuak (+/-) <i>Deudores y otras cuentas a cobrar(+/-)</i>	792.233
c) Bestelako aktibo korrienteak (+/-) <i>Otros activos corrientes (+/-)</i>	4.754
d) Hartzekodunak eta ordaintzeko bestelako kontuak (+/-) <i>Acreedores y otras cuentas a pagar (+/-)</i>	125.521
4. Ustiapen-jardueretako bestelako diru-fluxuak (+/-) <i>Otros flujos de efectivo de las actividades de explotación (+/-)</i>	155.041
a) Interesen ordainketa (-) <i>Pagos de intereses (-)</i>	(41.745)
c) Interes-kobrantzak (+) <i>Cobros de intereses (+)</i>	212.530
d) Mozkinen gaineko zergen kobrantzak (ordainketak) (+/-) <i>Cobros (pagos) por impuestos sobre beneficios (+/-)</i>	(15.744)
5. Ustiapen-jardueretako diru-fluxuak (+/--1+/-2+/-3+/-4) <i>Flujos de efectivo de las actividades de explotación (+/--1+/-2+/-3+/-4)</i>	884.715
B) INBERTSIO-JARDUERETAKO DIRU-FLUXUAK (+/-) FLUJOS DE EFECTIVO DE LAS ACTIVIDADES DE INVERSIÓN (+/-)	
8. Inbertsio-jardueretako diru-fluxuak (7-6) <i>Flujos de efectivo de las actividades de inversión (7-6)</i>	----
C) FINANTZAKETA-JARDUERETAKO DIRU-FLUXUAK FLUJOS DE EFECTIVO DE LAS ACTIVIDADES DE FINANCIACIÓN	
9. Ondare-tresnen kobrantzak eta ordainketak <i>Cobros y pagos por instrumentos de patrimonio</i>	82.975
e) Jasotako diru-laguntzak, dohaintzak eta legatuak (+) <i>Subvenciones, donaciones y legados recibidos (+)</i>	82.975
10. Pasibo finantzarioko tresnen kobrantzak eta ordainketak <i>Cobros y pagos por instrumentos de pasivo financiero</i>	(933.553)

Euro / Euros

DIRU-FLUXUEN EGOERA-ORRIA ESTADO DE FLUJOS DE EFECTIVO		2018
a) Jaulkipena <i>Emisión</i>		33.077
5 Bestelako zorrak (+) <i>Otras deudas (+)</i>		33.077
b) Itzulketak eta amortizazioak <i>Devolución y amortización de</i>		(966.630)
3. Taldeko enprekin eta elkartuekin zorrak (-) <i>Deudas con empresas del grupo y asociadas (-)</i>		(961.509)
5. Bestelako zorrak (-) <i>Otras deudas (-)</i>		(5.121)
12. Finantzaketa-jardueretako diru-fluxuak (+/-9+/-10-11) <i>Flujos de efectivo de las actividades de financiación (+/-9+/-10-11)</i>		(850.578)
D) KANBIO-TASEN ALDAKETEN ERAGINA <i>EFECTO DE LAS VARIACIONES DE LOS TIPOS DE CAMBIO</i>		----
E) ESKUDIRUAREN EDO BALIOKIDEEN GEHIKUNTZA/GUTXITZE GARBIA (+/-5+/-8+/-12+/-D) <i>AUMENTO/DISMINUCIÓN NETA DEL EFECTIVO O EQUIVALENTES (+/-5+/-8+/-12+/-D)</i>		34.137

Bizkaia Sortaldeko Industrialdea, S.A.

EGINDAKOAREN KAPITAL AURREKONTUA
PRESUPUESTO DE CAPITAL REALIZADO

Euro / Euros

INBERTSIOAK INVERSIONES	AURREKONTUA PRESUPUESTO	EGINDAKOA REALIZADO	ALDEA DIFERENCIA	%
II. INBERTSIO UKIEZIN, MATERIAL, ONDASUN HIGIEZIN ETA BESTE BATZUEN GEHIKUNTZA AUMENTO DE INVERSIONES INTANGIBLES, MATERIALES, INMOBILIARIAS Y OTRAS	5.000	----	5.000	0
2. IBILGETU MATERIALA INMOVILIZADO MATERIAL	5.000	----	5.000	0
IV. PASIBO FINANTZARIOKO TRESNEN GUTXITZEA (ITZULKETA ETA AMORTIZAZIOA) DISMINUCIÓN DE INSTRUMENTOS PASIVO FINANCIERO (DEVOLUCIÓN Y AMORTIZACIÓN)	1.650.000	966.630	683.370	59
3. TALDEKO ENPRESEKIKO ETA ELKARTUEKIKO ZORRAK DEUDAS CON EMPRESAS DEL GRUPO Y ASOCIADAS	1.650.000	961.509	688.491	58
4. BESTELAKO ZORRAK OTRAS DEUDAS	----	5.121	(5.121)	***
VI. ESKUDIRUAREN EDO BALIOKIDEEN GEHIKUNTZA GARBIA AUMENTO NETO DEL EFECTIVO O EQUIVALENTES	6.318	34.137	(27.819)	540
INBERTSIOAK GUZTIRA TOTAL INVERSIONES	1.661.318	1.000.767	660.551	60

Euro / Euros

FINANTZAKETA FINANCIACION	AURREKONTUA PRESUPUESTO	EGINDAKOA REALIZADO	ALDEA DIFERENCIA	%
I. USTIAPEN-JARDUERETAKO DIRU-FLUXU POSITIBOAK FLUJOS POSITIVOS DE EFECTIVO DE LAS ACTIVIDADES DE EXPLOTACIÓN	45.412	884.715	(839.303)	***
II. INBERTSIO UKIEZIN, MATERIAL, HIGIEZIN ETA BESTE BATZUEN GUTXITZEA DISMINUCIÓN DE INVERSIONES INTANGIBLES, MATERIALES, INMOBILIARIAS Y OTRAS	1.605.906	----	1.605.906	0
3. ONDASUN HIGIEZINETAKO INBERTSIOAK INVERSIONES INMOBILIARIAS	1.605.906	----	1.605.906	0
III. JASOKO DIREN TRANSFERENTZIAK, DIRU-LAGUNTZAK, DOHAINTZAK ETA LEGATUAK TRANSFERENCIAS, SUBVENCIONES, DONACIONES Y LEGADOS A RECIBIR	----	82.975	(82.975)	***
V. PASIBO FINANTZARIOKO TRESNEN GEHIKUNTZA AUMENTO DE INSTRUMENTOS DE PASIVO FINANCIERO	10.000	33.077	(23.077)	331
4. BESTELAKO ZORRAK OTRAS DEUDAS	10.000	33.077	(23.077)	331
FINANTZAKETA GUZTIRA TOTAL FINANCIACIÓN	1.661.318	1.000.767	660.551	60

Bizkaia Sortaldeko Industrialdea, S.A.

EGINDAKOAREN USTIAPEN AURREKONTUA
PRESUPUESTO DE EXPLOTACION REALIZADO

Euro / Euros

GASTUAK GASTOS		AURREKONTUA PRESUPUESTO	EGINDAKOA REALIZADO	ALDEA DIFERENCIA	%
I.	PERTSONAL-GASTUAK GASTOS DE PERSONAL	204.581	200.156	4.425	98
1.	SOLDATAK, LANSARIAK ETA ANTZEKOAK SUELDOS, SALARIOS Y ASIMILADOS	158.910	157.095	1.815	99
2.	KARGA SOZIALAK ETA BESTE BATZUK CARGAS SOCIALES Y OTROS	45.671	43.061	2.610	94
II.	FUNTZIONAMENDU-GASTUAK GASTOS DE FUNCIONAMIENTO	1.305.649	559.779	745.870	43
1.	HORNIKUNTZAK APROVISIONAMIENTOS	750.000	-----	750.000	0
2.	KANPOKO ZERBITZUAK SERVICIOS EXTERIORES	535.649	537.584	(1.935)	100
3.	TRIBUTUAK TRIBUTOS	20.000	20.235	(235)	101
4.	KUDEAKETA ARRUNTEKO BESTELAKO GASTUAK OTROS GASTOS DE GESTIÓN CORRIENTE	-----	1.960	(1.960)	***
III.	GASTU FINANTZARIOAK GASTOS FINANCIEROS	47.000	41.745	5.255	89
1.	TALDEKO ENPRESEKIKO ETA ELKARTUEKIKO ZORRENAK POR DEUDAS CON EMPRESAS DEL GRUPO Y ASOCIADAS	47.000	41.745	5.255	89
VI.	USTIAPEN-JARDUERETAKO DIRU-FLUXU POSITIBOAK FLUJOS POSITIVOS DE EFECTIVO DE LAS ACTIVIDADES DE EXPLOTACIÓN	45.412	884.715	(839.303)	***
GASTUAK GUZTIRA TOTAL GASTOS		1.602.642	1.686.395	(83.753)	105

Euro / Euros

DIRU-SARRERAK INGRESOS		AURREKONTUA PRESUPUESTO	EGINDAKOA REALIZADO	ALDEA DIFERENCIA	%
I.	NEGOZIO-ZIFRAREN ZENBATEKO GARBIA IMPORTE NETO DE LA CIFRA DE NEGOCIOS	6.000	57.235	(51.235)	954
2.	ZERBITZU-EMATEAK PRESTACIONES DE SERVICIOS	6.000	57.235	(51.235)	954
II.	USTIAPENENKO BESTELAKO DIRU-SARRERAK OTROS INGRESOS DE EXPLOTACIÓN	546.500	491.430	55.070	90
IV.	USTIAPENENKO TRANSFERENTZIAK ETA DIRU-LAGUNTZAK TRANSFERENCIAS Y SUBVENCIONES DE EXPLOTACIÓN	-----	3.000	(3.000)	***
V.	SARRERA FINANTZARIOAK INGRESOS FINANCIEROS	250.000	212.530	37.470	85
2.	BALORE NEGOZIAGARRI ETA BESTELAKO FINANTZA-TRESNENAK DE VALORES NEGOCIABLES Y OTROS INSTRUMENTOS FINANCIEROS	250.000	212.530	37.470	85
VI.	ORDAINTZEKO KONTUEN GEHIKETA ETA KOBRATZEKO KONTUEN GUTXITZE GARBIAK AUMENTO CUENTAS A PAGAR Y DISMINUCIÓN CUENTAS A COBRAR NETOS	800.142	922.200	(122.058)	(115)
DIRU-SARRERAK GUZTIRA TOTAL INGRESOS		1.602.642	1.686.395	(83.753)	105



Lanbarren Parke Logistikoa, S.A.



Lanbarren Parke Logistikoa, S.A.

GALDU-IRABAZIEN KONTUA
CUENTA DE PERDIDAS Y GANANCIAS

Euro / Euros

GALDU-IRABAZIEN KONTUA CUENTA DE PERDIDAS Y GANANCIAS		2018
A) ERAGIKETA JARRAITUAK OPERACIONES CONTINUADAS		
6. Ustiapeneko bestelako sarrerak Otros ingresos de explotación		13.987
a) Sarrera osagarriak eta kudeaketa arrunteko beste batzuk <i>Ingresos accesorios y otros de gestión corriente</i>		13.987
7. Pertsonal-gastuak Gastos de personal		(46.626)
a) Soldatak, lansariak eta antzekoak <i>Sueldos, salarios y asimilados</i>		(35.285)
b) Karga sozialak <i>Cargas sociales</i>		(11.341)
8. Ustiapeneko bestelako gastuak Otros gastos de explotación		(96.053)
a) Kanpoko zerbitzuak <i>Servicios exteriores</i>		(95.136)
b) Tributuak <i>Tributos</i>		(917)
A.1) USTIAPENEO EMAITZA (1+2+3+4+5+6+7+8+9+10+11+12+13+14+15) RESULTADO DE EXPLOTACIÓN (1+2+3+4+5+6+7+8+9+10+11+12+13+14+15)		(128.692)
A.2) EMAITZA FINANTZARIOA (16+17+18+19+20+21) RESULTADO FINANCIERO (16+17+18+19+20+21)		----
A.3) ZERGA AURREKO EMAITZA (A.1+A.2) RESULTADO ANTES DE IMPUESTOS (A.1+A.2)		(128.692)
A.4) EKITALDIKO EMAITZA (A.3+22) RESULTADO DEL EJERCICIO (A.3+22)		(128.692)

Lanbarren Parke Logistikoa, S.A.

EFECTIVO FLUXUEN EGOERA-ORRIA
ESTADO DE FLUJOS DE EFECTIVO

Euro / Euros

DIRU-FLUXUEN EGOERA-ORRIA ESTADO DE FLUJOS DE EFECTIVO	2018
A) USTIAPEN-JARDUERETAKO DIRU-FLUXUAK FLUJOS DE EFECTIVO DE LAS ACTIVIDADES DE EXPLOTACIÓN	
1. Ekitaldiko zerga aurreko emaitza <i>Resultado del ejercicio antes de impuestos</i>	(128.692)
2. Emaitzaren doikuntzak <i>Ajustes del resultado</i>	----
3. Kapital korrientearen aldaketak <i>Cambios en el capital corriente</i>	(15.617)
b) Zordunak eta kobratzeko bestelako kontuak (+/-) <i>Deudores y otras cuentas a cobrar(+/-)</i>	(15.640)
d) Hartzekodunak eta ordaintzeko bestelako kontuak (+/-) <i>Acreedores y otras cuentas a pagar (+/-)</i>	23
4. Ustiapen-jardueretako bestelako diru-fluxuak (+/-) <i>Otros flujos de efectivo de las actividades de explotación (+/-)</i>	(18.690)
e) Bestelako ordainketak (kobrantzak) (-/+) <i>Otros pagos (cobros) (-/+)</i>	(18.690)
5. Ustiapen-jardueretako diru-fluxuak (+/--1+/-2+/-3+/-4) <i>Flujos de efectivo de las actividades de explotación (+/--1+/-2+/-3+/-4)</i>	(162.999)
B) INBERTSIO-JARDUERETAKO DIRU-FLUXUAK (+/-) FLUJOS DE EFECTIVO DE LAS ACTIVIDADES DE INVERSIÓN (+/-)	
7. Desinbertsioen kobrantzak (+) <i>Cobros por desinversiones (+)</i>	315.947
a) Taldeko enpresak eta elkartuak <i>Empresas del grupo y asociadas</i>	315.947
8. Inbertsio-jardueretako diru-fluxuak (7-6) <i>Flujos de efectivo de las actividades de inversión (7-6)</i>	315.947
C) FINANTZAKETA-JARDUERETAKO DIRU-FLUXUAK FLUJOS DE EFECTIVO DE LAS ACTIVIDADES DE FINANCIACIÓN	
12. Finantzaketa-jardueretako diru-fluxuak (+/--9+/-10-11) <i>Flujos de efectivo de las actividades de financiación (+/--9+/-10-11)</i>	----
D) KANBIO-TASEN ALDAKETEN ERAGINA EFECTO DE LAS VARIACIONES DE LOS TIPOS DE CAMBIO	----
E) ESKUDIRUAREN EDO BALIOKIDEEN GEHIKUNTZA/GUTXITZE GARBIA (+/--5+/-8+/-12+/-D) AUMENTO/DISMINUCIÓN NETA DEL EFECTIVO O EQUIVALENTES (+/--5+/-8+/-12+/-D)	152.948

Lanbarren Parke Logistikoa, S.A.

EGINDAKOAREN KAPITAL AURREKONTUA
PRESUPUESTO DE CAPITAL REALIZADO

Euro / Euros

INBERTSIOAK INVERSIONES		AURREKONTUA PRESUPUESTO	EGINDAKOA REALIZADO	ALDEA DIFERENCIA	%
I.	USTIAPEN-JARDUERETAKO DIRU-FLUXU NEGATIBOAK FLUJOS NEGATIVOS DE EFECTIVO DE LAS ACTIVIDADES DE EXPLOTACIÓN	84.105	162.999	(78.894)	194
VI.	ESKUDIRUAREN EDO BALIOKIDEEN GEHIKUNTZA GARBIA AUMENTO NETO DEL EFECTIVO O EQUIVALENTES	895	152.948	(152.053)	***
INBERTSIOAK GUZTIRA TOTAL INVERSIONES		85.000	315.947	(230.947)	372

Euro / Euros

FINANTZAKETA FINANCIACION		AURREKONTUA PRESUPUESTO	EGINDAKOA REALIZADO	ALDEA DIFERENCIA	%
IV.	ONDARE-TRESNEN GEHIKUNTZA ETA FINANTZA-INBERTSIOEN GUTXITZEA AUMENTO DE INSTRUMENTOS PATRIMONIO Y DISMINUCIÓN DE INVERSIONES FINANCIERAS	85.000	315.947	(230.947)	372
3.	FINANTZA-INBERTSIOAK TALDEKO ENPRESETAN ETA ELKARTUETAN INVERSIONES FINANCIERAS EN EMPRESAS DEL GRUPO Y ASOCIADAS	85.000	315.947	(230.947)	372
FINANTZAKETA GUZTIRA TOTAL FINANCIACIÓN		85.000	315.947	(230.947)	372

Lanbarren Parke Logistikoa, S.A.

EGINDAKOAREN USTIAPEN AURREKONTUA
PRESUPUESTO DE EXPLOTACION REALIZADO

Euro / Euros


GASTUAK GASTOS	AURREKONTUA PRESUPUESTO	EGINDAKOA REALIZADO	ALDEA DIFERENCIA	%
I. PERTSONAL-GASTUAK GASTOS DE PERSONAL	54.323	46.626	7.697	86
1. SOLDATAK, LANSARIAK ETA ANTZEKOAK SUELDOS, SALARIOS Y ASIMILADOS	40.276	35.285	4.991	88
2. KARGA SOZIALAK ETA BESTE BATZUK CARGAS SOCIALES Y OTROS	14.047	11.341	2.706	81
II. FUNTZIONAMENDU-GASTUAK GASTOS DE FUNCIONAMIENTO	53.452	114.743	(61.291)	215
2. KANPOKO ZERBITZUAK SERVICIOS EXTERIORES	52.402	113.826	(61.424)	217
3. TRIBUTUAK TRIBUTOS	1.050	917	133	87
V. KOBRATZEKO KONTUEN GEHIKETA ETA ORDAINTZEKO KONTUEN GUTXITZE GARBIAK AUMENTO CUENTAS A COBRAR Y DISMINUCIÓN CUENTAS A PAGAR NETOS	-----	15.617	-----	0
GASTUAK GUZTIRA TOTAL GASTOS	107.775	176.986	(69.211)	164

Euro / Euros

DIRU-SARRERAK INGRESOS	AURREKONTUA PRESUPUESTO	EGINDAKOA REALIZADO	ALDEA DIFERENCIA	%
II. USTIAPENEN BESTELAKO DIRU-SARRERAK OTROS INGRESOS DE EXPLOTACION	10.150	13.987	(3.837)	138
VI. ORDAINTZEKO KONTUEN GEHIKETA ETA KOBRATZEKO KONTUEN GUTXITZE GARBIAK AUMENTO CUENTAS A PAGAR Y DISMINUCIÓN CUENTAS A COBRAR NETOS	13.520	-----	29.137	116
VII. USTIAPEN-JARDUERETAKO DIRU-FLUXU NEGATIBOAK FLUJOS NEGATIVOS DE EFECTIVO DE LAS ACTIVIDADES DE EXPLOTACIÓN	84.105	162.999	(78.894)	(194)
DIRU-SARRERAK GUZTIRA TOTAL INGRESOS	107.775	176.986	(69.211)	164



Goierri Beheko Industrialdea, S.A.



Goierri Beheko Industrialdea, S.A.

EGOERA BALANTZEA
BALANCE DE SITUACION

Euro / Euros

AKTIBOA ACTIVO	2018	ONDARE GARBIA ETA PASIBOA PATRIMONIO NETO Y PASIVO	2018
A) AKTIBO EZ-KORRIENTEA ACTIVO NO CORRIENTE	22.403	A) ONDARE GARBIA PATRIMONIO NETO	6.348.900
II. Ibilgetu materiala <i>Inmovilizado material</i>	12.394	A-1) Fondo propioak Fondos propios	6.348.900
1. Lurrak eta eraikuntzak <i>Terrenos y construcciones</i>	12.394	I. Kapitala <i>Capital</i>	5.001.131
III. Ondasun higiezinetak inbertsioak <i>Inversiones inmobiliarias</i>	7.479	1. Kapital eskrituratua <i>Capital escriturado</i>	5.001.131
1. Lurrak <i>Terrenos</i>	7.413	II. Jaulkipen-prima <i>Prima de emisión</i>	920.591
2. Eraikuntzak <i>Construcciones</i>	66	III. Erreserbak <i>Reservas</i>	2.197.328
VI. Zerga geroratuena aktiboak <i>Activos por impuesto diferido</i>	2.530	1. Lege- eta estatutu-erreserbak <i>Legal y estatutarias</i>	221.428
B) AKTIBO KORRIENTEA ACTIVO CORRIENTE	6.351.514	2. Bestelako erreserbak <i>Otras reservas</i>	1.975.900
II. Izakinak <i>Existencias</i>	4.688.551	V. Aurreko ekitaldietako emaitzak <i>Resultados de ejercicios anteriores</i>	(1.760.484)
2. Lehengaiak eta bestelako hornikuntzak <i>Materias primas y otros aprovisionamientos</i>	4.688.551	2. (Aurreko ekitaldietako emaitza negatiboak) <i>(Resultados negativos de ejercicios anteriores)</i>	(1.760.484)
III. Merkataritza zordunak eta kobratzeko bestelako kontuak <i>Deudores comerciales y otras cuentas a cobrar</i>	124.098	VII. Ekitaldiko emaitza <i>Resultado del ejercicio</i>	(9.666)
1. Bezeroak, salmentengatik eta zerbitzu-emeategatik <i>Clientes por ventas y prestaciones de servicios</i>	89.890	B) PASIBO EZ-KORRIENTEA PASIVO NO CORRIENTE	18.853
6. Administrazio Publikoekin bestelako hartzeak <i>Otros créditos con las Administraciones Públicas</i>	34.208	II. Epe luzeko zorrak <i>Deudas a largo plazo</i>	18.853
IV. Taldeko enpresetan eta elkartuetan epe laburreko inbertsioak <i>Inversiones empresas del grupo y asociadas a corto plazo</i>	1.505.419	5. Bestelako pasibo finantzarioak <i>Otros pasivos financieros</i>	18.853
2. Enpresei emandako kredituak <i>Créditos a empresas</i>	1.505.419	C) PASIBO KORRIENTEA PASIVO CORRIENTE	6.164
VII. Diruzaintza eta bestelako aktibo likido baliokideak <i>Efectivo y otros activos líquidos equivalentes</i>	33.446	V. Merkataritza hartzekodunak eta ordaintzeko bestelako kontuak <i>Acreedores comerciales y otras cuentas a pagar</i>	6.164
1. Diruzaintza <i>Tesorería</i>	33.446	3. Hainbat hartzekodun <i>Acreedores varios</i>	1.783
		6. Administrazio Publikoekin bestelako zorrak <i>Otras deudas con las Administraciones Públicas</i>	4.381
AKTIBOA GUZTIRA (A+B) TOTAL ACTIVO (A+B)	6.373.917	ONDARE GARBIA ETA PASIBOA GUZTIRA (A+B+C) TOTAL PATRIMONIO NETO Y PASIVO (A+B+C)	6.373.917

Goierri Beheko Industrialdea, S.A.

GALDU-IRABAZIEN KONTUA
CUENTA DE PERDIDAS Y GANANCIAS

Euro / Euros

GALDU-IRABAZIEN KONTUA CUENTA DE PERDIDAS Y GANANCIAS		2018
A) ERAGIKETA JARRAITUAK OPERACIONES CONTINUADAS		
1. Negoio-zifraren zenbateko garbia <i>Importe neto de la cifra de negocios</i>		4.271
b) Zerbitzu-emateak <i>Prestaciones de servicios</i>		4.271
2. Produktu bukatuen eta ekoizpen-bidean diren produktuen izakinen aldaketa <i>Variación de existencias de productos terminados y en curso de fabricación</i>		186.810
7. Pertsonal-gastuak <i>Gastos de personal</i>		(51.487)
a) Soldatak, lansariak eta antzekoak <i>Sueldos, salarios y asimilados</i>		(38.872)
b) Karga sozialak <i>Cargas sociales</i>		(12.615)
8. Ustiapeneko bestelako gastuak <i>Otros gastos de explotación</i>		(150.973)
a) Kanpoko zerbitzuak <i>Servicios exteriores</i>		(136.047)
b) Tributuak <i>Tributos</i>		(14.926)
9. Ibilgetuaren amortizazioa <i>Amortización del inmovilizado</i>		(540)
15. Bestelako emaitzak <i>Otros resultados</i>		(565)
A.1) USTIAPENKO EMAITZA (1+2+3+4+5+6+7+8+9+10+11+12+13+14+15) RESULTADO DE EXPLOTACIÓN (1+2+3+4+5+6+7+8+9+10+11+12+13+14+15)		(12.484)
16. Sarrera finantzarioak <i>Ingresos financieros</i>		2.818
b) Balore negoziagarrien eta bestelako finantza-tresnen sarrerak <i>De valores negociables y otros instrumentos financieros</i>		2.818
b2) Hirugarren enpresetakoak <i>De terceros</i>		2.818
A.2) EMAITZA FINANTZARIOA (16+17+18+19+20+21) RESULTADO FINANCIERO (16+17+18+19+20+21)		2.818
A.3) ZERGA AURREKO EMAITZA (A.1+A.2) RESULTADO ANTES DE IMPUESTOS (A.1+A.2)		(9.666)
A.4) EKITALDIKO EMAITZA (A.3+22) RESULTADO DEL EJERCICIO (A.3+22)		(9.666)

Goierri Beheko Industrialdea, S.A.

EFEKTIBO FLUXUEN EGOERA-ORRIA
ESTADO DE FLUJOS DE EFECTIVO

Euro / Euros

DIRU-FLUXUEN EGOERA-ORRIA ESTADO DE FLUJOS DE EFECTIVO	2018
A) USTIAPEN-JARDUERETAKO DIRU-FLUXUAK FLUJOS DE EFECTIVO DE LAS ACTIVIDADES DE EXPLOTACIÓN	
1. Ekitaldiko zerga aurreko emaitza <i>Resultado del ejercicio antes de impuestos</i>	(9.666)
2. Emaitzaren doikuntzak <i>Ajustes del resultado</i>	(189.088)
a) Ibilgetuaren amortizazioa (+) <i>Amortización del inmovilizado (+)</i>	540
b) Narriaduragatik egindako balio-zuzenketak (+/-) <i>Correcciones valorativas por deterioro (+/-)</i>	(186.810)
g) Sarrera finantzarioak (-) <i>Ingresos financieros (-)</i>	(2.818)
3. Kapital korrientearen aldaketak <i>Cambios en el capital corriente</i>	(4.173)
b) Zordunak eta kobratzeko bestelako kontuak (+/-) <i>Deudores y otras cuentas a cobrar (+/-)</i>	(4.766)
d) Hartzekodunak eta ordaintzeko bestelako kontuak (+/-) <i>Acreedores y otras cuentas a pagar (+/-)</i>	593
4. Ustiapen-jardueretako bestelako diru-fluxuak (+/-) <i>Otros flujos de efectivo de las actividades de explotación (+/-)</i>	11.725
c) Interes-kobrantzak (+) <i>Cobros de intereses (+)</i>	2.818
d) Mozkinen gaineko zergen kobrantzak (ordainketak) (+/-) <i>Cobros (pagos) por impuestos sobre beneficios (+/-)</i>	8.907
5. Ustiapen-jardueretako diru-fluxuak (+/--1+/-2+/-3+/-4) <i>Flujos de efectivo de las actividades de explotación (+/--1+/-2+/-3+/-4)</i>	(191.202)
B) INBERTSIO-JARDUERETAKO DIRU-FLUXUAK (+/-) FLUJOS DE EFECTIVO DE LAS ACTIVIDADES DE INVERSIÓN (+/-)	
7. Desinbertsioen kobrantzak (+) <i>Cobros por desinversiones (+)</i>	149.496
a) Taldeko enpresak eta elkartuak <i>Empresas del grupo y asociadas</i>	149.496
8. Inbertsio-jardueretako diru-fluxuak (7-6) <i>Flujos de efectivo de las actividades de inversión (7-6)</i>	149.496
C) FINANTZAKETA-JARDUERETAKO DIRU-FLUXUAK FLUJOS DE EFECTIVO DE LAS ACTIVIDADES DE FINANCIACIÓN	
10. Pasibo finantzarioko tresnen kobrantzak eta ordainketak <i>Cobros y pagos por instrumentos de pasivo financiero</i>	(16.141)
b) Itzulketak eta amortizazioak <i>Devolución y amortización de</i>	(16.141)
5. Bestelako zorrak (-) <i>Otras deudas (-)</i>	(16.141)
12. Finantzaketa-jardueretako diru-fluxuak (+/--9+/-10-11) <i>Flujos de efectivo de las actividades de financiación (+/--9+/-10-11)</i>	(16.141)
D) KANBIO-TASEN ALDAKETEN ERAGINA EFECTO DE LAS VARIACIONES DE LOS TIPOS DE CAMBIO	----
E) ESKUDIRUAREN EDO BALIOKIDEEN GEHIKUNTZA/GUTXITZE GARBIA (+/--5+/--8+/--12+/--D) AUMENTO/DISMINUCIÓN NETA DEL EFECTIVO O EQUIVALENTES (+/--5+/--8+/--12+/--D)	(57.847)

Goierrri Beheko Industrialdea, S.A.

EGINDAKOAREN KAPITAL AURREKONTUA
PRESUPUESTO DE CAPITAL REALIZADO

Euro / Euros

INBERTSIOAK INVERSIONES		AURREKONTUA PRESUPUESTO	EGINDAKOA REALIZADO	ALDEA DIFERENCIA	%
I.	USTIAPEN-JARDUERETAKO DIRU-FLUXU NEGATIBOAK FLUJOS NEGATIVOS DE EFECTIVO DE LAS ACTIVIDADES DE EXPLOTACIÓN	1.738.805	191.202	1.547.603	11
IV.	PASIBO FINANTZARIOKO TRESNEN GUTXITZEA (ITZULKETA ETA AMORTIZAZIOA) DISMINUCIÓN DE INSTRUMENTOS PASIVO FINANCIERO (DEVOLUCIÓN Y AMORTIZACIÓN)	-----	16.141	(16.141)	***
4.	BESTELAKO ZORRAK OTRAS DEUDAS	-----	16.141	(16.141)	***
INBERTSIOAK GUZTIRA TOTAL INVERSIONES		1.738.805	207.343	1.531.462	12

Euro / Euros

FINANTZAKETA FINANCIACION		AURREKONTUA PRESUPUESTO	EGINDAKOA REALIZADO	ALDEA DIFERENCIA	%
IV.	ONDARE-TRESNEN GEHIKUNTZA ETA FINANTZA-INBERTSIOEN GUTXITZEA AUMENTO DE INSTRUMENTOS PATRIMONIO Y DISMINUCIÓN DE INVERSIONES FINANCIERAS	1.408.850	149.496	1.259.354	11
3.	FINANTZA-INBERTSIOAK TALDEKO ENPRESETAN ETA ELKARTUETAN INVERSIONES FINANCIERAS EN EMPRESAS DEL GRUPO Y ASOCIADAS	1.408.850	149.496	1.259.354	11
VII.	ESKUDIRUAREN EDO BALIOKIDEEN GUTXITZE GARBIA DISMINUCIÓN NETA DEL EFECTIVO O EQUIVALENTES	329.955	57.847	272.108	(18)
FINANTZAKETA GUZTIRA TOTAL FINANCIACIÓN		1.738.805	207.343	1.531.462	12

Goierri Beheko Industrialdea, S.A.

EGINDAKOAREN USTIAPEN AURREKONTUA
PRESUPUESTO DE EXPLOTACION REALIZADO

Euro / Euros


GASTUAK GASTOS	AURREKONTUA PRESUPUESTO	EGINDAKOA REALIZADO	ALDEA DIFERENCIA	%
I. PERTSONAL-GASTUAK GASTOS DE PERSONAL	52.139	51.487	652	99
1. SOLDATAK, LANSARIAK ETA ANTZEKOAK SUELDOS, SALARIOS Y ASIMILADOS	39.213	38.872	341	99
2. KARGA SOZIALAK ETA BESTE BATZUK CARGAS SOCIALES Y OTROS	12.926	12.615	311	98
II. FUNTZIONAMENDU-GASTUAK GASTOS DE FUNCIONAMIENTO	2.671.896	151.538	2.520.358	6
1. HORNIKUNTZAK APROVISIONAMIENTOS	2.500.000	-----	2.500.000	0
2. KANPOKO ZERBITZUAK SERVICIOS EXTERIORES	147.246	136.047	11.199	92
3. TRIBUTUAK TRIBUTOS	19.650	14.926	4.724	76
4. KUDEAKETA ARRUNTEKO BESTELAKO GASTUAK OTROS GASTOS DE GESTIÓN CORRIENTE	5.000	565	4.435	11
V. KOBRATZEKO KONTUEN GEHIKETA ETA ORDAINTEZKO KONTUEN GUTXITZE GARBIAK AUMENTO CUENTAS A COBRAR Y DISMINUCIÓN CUENTAS A PAGAR NETOS	225.270	-----	230.004	(2)
GASTUAK GUZTIRA TOTAL GASTOS	2.949.305	203.025	2.746.280	7

Euro / Euros

DIRU-SARRERAK INGRESOS	AURREKONTUA PRESUPUESTO	EGINDAKOA REALIZADO	ALDEA DIFERENCIA	%
I. NEGOTIO-ZIFRAREN ZENBATEKO GARBIA IMPORTE NETO DE LA CIFRA DE NEGOCIOS	1.204.500	4.271	1.200.229	0
1. SALMENTAK VENTAS	1.200.000	-----	1.200.000	0
2. ZERBITZU-EMATEAK PRESTACIONES DE SERVICIOS	4.500	4.271	229	95
II. USTIAPENENKO BESTELAKO DIRU-SARRERAK OTROS INGRESOS DE EXPLOTACIÓN	1.000	-----	1.000	0
V. SARRERA FINANTZARIOAK INGRESOS FINANCIEROS	5.000	2.818	2.182	56
2. BALORE NEGOTIAGARRI ETA BESTELAKO FINANTZA-TRESNENAK DE VALORES NEGOCIABLES Y OTROS INSTRUMENTOS FINANCIEROS	5.000	2.818	2.182	56
VI. ORDAINTEZKO KONTUEN GEHIKETA ETA KOBRATZEKO KONTUEN GUTXITZE GARBIAK AUMENTO CUENTAS A PAGAR Y DISMINUCIÓN CUENTAS A COBRAR NETOS	-----	4.734	-----	0
VII. USTIAPEN-JARDUERETAKO DIRU-FLUXU NEGATIBOAK FLUJOS NEGATIVOS DE EFECTIVO DE LAS ACTIVIDADES DE EXPLOTACIÓN	1.738.805	191.202	1.547.603	(11)
DIRU-SARRERAK GUZTIRA TOTAL INGRESOS	2.949.305	203.025	2.746.280	7



Urolako Industrialdea, S.A.



Urolako Industrialdea, S.A.

EGOERA BALANTZEA
BALANCE DE SITUACION

Euro / Euros

AKTIBOA ACTIVO	2018	ONDARE GARBIA ETA PASIBOA PATRIMONIO NETO Y PASIVO	2018
A) AKTIBO EZ-KORRIENTEA ACTIVO NO CORRIENTE	1.580.612	A) ONDARE GARBIA PATRIMONIO NETO	13.049.033
II. Ibilgetu materiala <i>Inmovilizado material</i>	350.651	A-1) Fondo propioak Fondos propios	13.049.033
1. Lurrak eta eraikuntzak <i>Terrenos y construcciones</i>	332.427	I. Kapitala <i>Capital</i>	14.806.440
2. Instalazio teknikoak eta bestelako ibilgetu materiala <i>Instalaciones técnicas y otro inmovilizado material</i>	18.224	1. Kapital eskrituratu <i>Capital escriturado</i>	14.806.440
III. Ondasun higiezinak inbertsioak <i>Inversiones inmobiliarias</i>	1.229.961	II. Jaulkipen-prima <i>Prima de emisión</i>	2.170.366
1. Lurrak <i>Terrenos</i>	616.381	III. Erreserbak <i>Reservas</i>	335.368
2. Eraikuntzak <i>Construcciones</i>	613.580	1. Lege- eta estatutu-erreserbak <i>Legal y estatutarias</i>	113.094
B) AKTIBO KORRIENTEA ACTIVO CORRIENTE	19.155.961	2. Bestelako erreserbak <i>Otras reservas</i>	222.274
II. Izakinak <i>Existencias</i>	17.541.892	V. Aurreko ekitaldietako emaitzak <i>Resultados de ejercicios anteriores</i>	(4.147.623)
1. Merkataritzakoak <i>Comerciales</i>	164.220	2. (Aurreko ekitaldietako emaitza negatiboak) <i>(Resultados negativos de ejercicios anteriores)</i>	(4.147.623)
2. Lehengaiak eta bestelako hornikuntzak <i>Materias primas y otros aprovisionamientos</i>	3.112.326	VII. Ekitaldiko emaitza <i>Resultado del ejercicio</i>	(115.518)
4. Produktu bukatuak <i>Productos terminados</i>	14.265.346	B) PASIBO EZ-KORRIENTEA PASIVO NO CORRIENTE	53.641
III. Merkataritza zordunak eta kobratzeko bestelako kontuak <i>Deudores comerciales y otras cuentas a cobrar</i>	1.533.785	II. Epe luzeko zorrak <i>Deudas a largo plazo</i>	53.641
1. Bezeroak, salmentengatik eta zerbitzu-emeategatik <i>Cilentes por ventas y prestaciones de servicios</i>	1.440.948	5. Bestelako pasibo finantzarioak <i>Otros pasivos financieros</i>	53.641
5. Zerga korrientearen aktiboak <i>Activos por impuesto corriente</i>	92.837	C) PASIBO KORRIENTEA PASIVO CORRIENTE	7.633.899
V. Epe laburreko finantza-inbertsioak <i>Inversiones financieras a corto plazo</i>	7.317	III. Epe laburreko zorrak <i>Deudas a corto plazo</i>	27.175
5. Bestelako aktibo finantzarioak <i>Otros activos financieros</i>	7.317	5. Bestelako pasibo finantzarioak <i>Otros pasivos financieros</i>	27.175
VII. Diruzaintza eta bestelako aktibo likido baliokideak <i>Efectivo y otros activos líquidos equivalentes</i>	72.967	IV. Taldeko enprekin eta elkartuekin epe laburreko zorrak <i>Deudas con empresas del grupo y asociadas a corto plazo</i>	7.499.260
1. Diruzaintza <i>Tesorería</i>	72.967	V. Merkataritza hartzekodunak eta ordaintzeko bestelako kontuak <i>Acreedores comerciales y otras cuentas a pagar</i>	107.464
		3. Hainbat hartzekodun <i>Acreedores varios</i>	18.614
		4. Pertsonala (ordaintzeko dauden ordainsariak) <i>Personal (remuneraciones pendientes de pago)</i>	305
		6. Administrazio Publikoekin bestelako zorrak <i>Otras deudas con las Administraciones Públicas</i>	57.185
		7. Bezeroek emandako aurrerakinak <i>Anticipos de clientes</i>	31.360
AKTIBOA GUZTIRA (A+B) TOTAL ACTIVO (A+B)	20.736.573	ONDARE GARBIA ETA PASIBOA GUZTIRA (A+B+C) TOTAL PATRIMONIO NETO Y PASIVO (A+B+C)	20.736.573

Urolako Industrialdea, S.A.

GALDU-IRABAZIEN KONTUA
CUENTA DE PERDIDAS Y GANANCIAS

Euro / Euros

GALDU-IRABAZIEN KONTUA CUENTA DE PERDIDAS Y GANANCIAS		2018
A) ERAGIKETA JARRAITUAK OPERACIONES CONTINUADAS		
1. Negoio-zifraren zenbateko garbia Importe neto de la cifra de negocios		73.852
b) Zerbitzu-emateak Prestaciones de servicios		73.852
2. Produktu bukatuen eta ekoizpen-bidean diren produktuen izakinen aldaketa Variación de existencias de productos terminados y en curso de fabricación		179.740
4. Hornikuntzak Aprovisionamientos		146.548
d) Salgaien, lehengaien eta bestelako hornikuntzen narriadura Deterioro de mercaderías, materias primas y otros aprovisionamientos		146.548
6. Ustiapeneko bestelako sarrerak Otros ingresos de explotación		100.000
a) Sarrera osagarriak eta kudeaketa arrunteko beste batzuk Ingresos accesorios y otros de gestión corriente		100.000
7. Pertsonal-gastuak Gastos de personal		(265.193)
a) Soldadak, lansariak eta antzekoak Sueldos, salarios y asimilados		(213.192)
b) Karga sozialak Cargas sociales		(52.001)
8. Ustiapeneko bestelako gastuak Otros gastos de explotación		(312.485)
a) Kanpoko zerbitzuak Servicios exteriores		(236.792)
b) Tributuak Tributos		(75.693)
9. Ibilgetuaren amortizazioa Amortización del inmovilizado		(55.884)
12. Ibilgetuaren narriadura eta inorenganatzearen emaitza Deterioro y resultado por enajenación del inmovilizado		47.422
b) Inorenganatzeen eta bestelako enaitzak Resultados por enajenaciones y otras		47.422
15. Bestelako enaitzak Otros resultados		(1.288)
A.1) USTIAPENENKO EMAITZA (1+2+3+4+5+6+7+8+9+10+11+12+13+14+15) RESULTADO DE EXPLOTACIÓN (1+2+3+4+5+6+7+8+9+10+11+12+13+14+15)		(87.288)
16. Sarrera finantzarioak Ingresos financieros		47.891
b) Balore negoziagarrien eta bestelako finantza-tresnen sarrerak De valores negociables y otros instrumentos financieros		47.891
b2) Hirugarren enpresetakoak De terceros		47.891
17. Gastu finantzarioak Gastos financieros		(76.121)
a) Taldeko enpresekiko eta elkartuekiko epe laburreko zorrenak Por deudas con empresas del grupo y asociadas		(76.121)
A.2) EMAITZA FINANTZARIOA (16+17+18+19+20+21) RESULTADO FINANCIERO (16+17+18+19+20+21)		(28.230)
A.3) ZERGA AURREKO EMAITZA (A.1+A.2) RESULTADO ANTES DE IMPUESTOS (A.1+A.2)		(115.518)
A.4) EKITALDIKO EMAITZA (A.3+22) RESULTADO DEL EJERCICIO (A.3+22)		(115.518)

Urolako Industrialdea, S.A.

EFECTIVO FLUXUEN EGOERA-ORRIA
ESTADO DE FLUJOS DE EFECTIVO

Euro / Euros

DIRU-FLUXUEN EGOERA-ORRIA ESTADO DE FLUJOS DE EFECTIVO	2018
A) USTIAPEN-JARDUERETAKO DIRU-FLUXUAK FLUJOS DE EFECTIVO DE LAS ACTIVIDADES DE EXPLOTACIÓN	
1. Ekitaldiko zerga aurreko emaitza <i>Resultado del ejercicio antes de impuestos</i>	(115.518)
2. Emaitzaren doikuntzak <i>Ajustes del resultado</i>	(289.596)
a) Ibilgetuaren amortizazioa (+) <i>Amortización del inmovilizado (+)</i>	55.884
b) Narriaduragatik egindako balio-zuzenketak (+/-) <i>Correcciones valorativas por deterioro (+/-)</i>	(326.288)
e) Ibilgetuaren bajen eta inorengatzen emaitzak (+/-) <i>Resultados por bajas y enajenaciones del inmovilizado (+/-)</i>	(47.422)
g) Sarrera finantzarioak (-) <i>Ingresos financieros (-)</i>	(47.891)
h) Gastu finantzarioak (+) <i>Gastos financieros (+)</i>	76.121
3. Kapital korrientearen aldaketak <i>Cambios en el capital corriente</i>	1.055.492
b) Zordunak eta kobratzeko bestelako kontuak (+/-) <i>Deudores y otras cuentas a cobrar (+/-)</i>	1.100.533
d) Hartzekodunak eta ordaintzeko bestelako kontuak (+/-) <i>Acreedores y otras cuentas a pagar (+/-)</i>	(45.041)
4. Ustiapen-jardueretako bestelako diru-fluxuak (+/-) <i>Otros flujos de efectivo de las actividades de explotación (+/-)</i>	(41.003)
a) Interesen ordainketa (-) <i>Pagos de intereses (-)</i>	(76.121)
c) Interes-kobrantzak (+) <i>Cobros de intereses (+)</i>	47.891
d) Mozkinen gaineko zergen kobrantzak (ordainketak) (+/-) <i>Cobros (pagos) por impuestos sobre beneficios (+/-)</i>	(12.773)
5. Ustiapen-jardueretako diru-fluxuak (+/--1+/-2+/-3+/-4) <i>Flujos de efectivo de las actividades de explotación (+/--1+/-2+/-3+/-4)</i>	609.375
B) INBERTSIO-JARDUERETAKO DIRU-FLUXUAK (+/-) FLUJOS DE EFECTIVO DE LAS ACTIVIDADES DE INVERSIÓN (+/-)	
6. Inbertsioen ordainketak (-) <i>Pagos por inversión (-)</i>	(1.900)
c) Ibilgetu materiala <i>Inmovilizado material</i>	(1.900)
7. Desinbertsioen kobrantzak (+) <i>Cobros por desinversiones (+)</i>	369.407
d) Ondasun higiezinetak inbertsioak <i>Inversiones inmobiliarias</i>	369.407
8. Inbertsio-jardueretako diru-fluxuak (7-6) <i>Flujos de efectivo de las actividades de inversión (7-6)</i>	367.507
C) FINANTZAKETA-JARDUERETAKO DIRU-FLUXUAK FLUJOS DE EFECTIVO DE LAS ACTIVIDADES DE FINANCIACIÓN	
10. Pasibo finantzarioko tresnen kobrantzak eta ordainketak <i>Cobros y pagos por instrumentos de pasivo financiero</i>	(950.360)
b) lizulketak eta amortizazioak <i>Devolución y amortización de</i>	(950.360)

Euro / Euros

DIRU-FLUXUEN EGOERA-ORRIA		2018
ESTADO DE FLUJOS DE EFECTIVO		
3.	Taldeko enpresekin eta elkartuekin zorrak (-) <i>Deudas con empresas del grupo y asociadas (-)</i>	(947.760)
5.	Bestelako zorrak (-) <i>Otras deudas (-)</i>	(2.600)
12.	Finantzaketa-jardueretako diru-fluxuak (+/-9+/-10-11) <i>Flujos de efectivo de las actividades de financiación (+/-9+/-10-11)</i>	(950.360)
D)	KANBIO-TASEN ALDAKETEN ERAGINA <i>EFECTO DE LAS VARIACIONES DE LOS TIPOS DE CAMBIO</i>	-----
E)	ESKUDIRUAREN EDO BALIOKIDEEN GEHIKUNTZA/GUTXITZE GARBIA (+/-5+/-8+/-12+/-D) <i>AUMENTO/DISMINUCIÓN NETA DEL EFECTIVO O EQUIVALENTES (+/-5+/-8+/-12+/-D)</i>	26.522

Urolako Industrialdea, S.A.

EGINDAKOAREN KAPITAL AURREKONTUA
PRESUPUESTO DE CAPITAL REALIZADO

Euro / Euros

INBERTSIOAK INVERSIONES	AURREKONTUA PRESUPUESTO	EGINDAKOA REALIZADO	ALDEA DIFERENCIA	%
II. INBERTSIO UKIEZIN, MATERIAL, ONDASUN HIGIEZIN ETA BESTE BATZUEN GEHIKUNTZA AUMENTO DE INVERSIONES INTANGIBLES, MATERIALES, INMOBILIARIAS Y OTRAS	4.000	1.900	2.100	48
2. IBILGETU MATERIALA INMOVILIZADO MATERIAL	4.000	1.900	2.100	48
IV. PASIBO FINANTZARIOKO TRESNEN GUTXITZEA (ITZULKETA ETA AMORTIZAZIOA) DISMINUCIÓN DE INSTRUMENTOS PASIVO FINANCIERO (DEVOLUCIÓN Y AMORTIZACIÓN)	580.703	950.360	(369.657)	164
3. TALDEKO ENPRESEKIKO ETA ELKARTUEKIKO ZORRAK DEUDAS CON EMPRESAS DEL GRUPO Y ASOCIADAS	570.000	947.760	(377.760)	166
4. BESTELAKO ZORRAK OTRAS DEUDAS	10.703	2.600	8.103	24
VI. ESKUDIRUAREN EDO BALIOKIDEEN GEHIKUNTZA GARBIA AUMENTO NETO DEL EFECTIVO O EQUIVALENTES	----	26.522	----	0
INBERTSIOAK GUZTIRA TOTAL INVERSIONES	584.703	978.782	(394.079)	167

Euro / Euros

FINANTZAKETA FINANCIACION	AURREKONTUA PRESUPUESTO	EGINDAKOA REALIZADO	ALDEA DIFERENCIA	%
I. USTIAPEN-JARDUERETAKO DIRU-FLUXU POSITIBOAK FLUJOS POSITIVOS DE EFECTIVO DE LAS ACTIVIDADES DE EXPLOTACIÓN	558.936	609.375	(50.439)	(109)
II. INBERTSIO UKIEZIN, MATERIAL, HIGIEZIN ETA BESTE BATZUEN GUTXITZEA DISMINUCIÓN DE INVERSIONES INTANGIBLES, MATERIALES, INMOBILIARIAS Y OTRAS	----	369.407	(369.407)	***
3. ONDASUN HIGIEZINETAKO INBERTSIOAK INVERSIONES INMOBILIARIAS	----	369.407	(369.407)	***
IV. ONDARE-TRESNEN GEHIKUNTZA ETA FINANTZA-INBERTSIOEN GUTXITZEA AUMENTO DE INSTRUMENTOS PATRIMONIO Y DISMINUCIÓN DE INVERSIONES FINANCIERAS	12.000	----	12.000	0
4. BESTELAKO FINANTZA-INBERTSIOAK OTRAS INVERSIONES FINANCIERAS	12.000	----	12.000	0
V. PASIBO FINANTZARIOKO TRESNEN GEHIKUNTZA AUMENTO DE INSTRUMENTOS DE PASIVO FINANCIERO	9.800	----	9.800	0
4. BESTELAKO ZORRAK OTRAS DEUDAS	9.800	----	9.800	0
VII. ESKUDIRUAREN EDO BALIOKIDEEN GUTXITZE GARBIA DISMINUCIÓN NETA DEL EFECTIVO O EQUIVALENTES	3.967	----	30.489	669
FINANTZAKETA GUZTIRA TOTAL FINANCIACIÓN	584.703	978.782	(394.079)	167

Urolako Industrialdea, S.A.


EGINDAKOAREN USTIAPEN AURREKONTUA
PRESUPUESTO DE EXPLOTACION REALIZADO

Euro / Euros

GASTUAK GASTOS	AURREKONTUA PRESUPUESTO	EGINDAKOA REALIZADO	ALDEA DIFERENCIA	%
I. PERTSONAL-GASTUAK GASTOS DE PERSONAL	267.871	265.193	2.678	99
1. SOLDATAK, LANSARIAK ETA ANTZEKOAK SUELDOS, SALARIOS Y ASIMILADOS	215.150	213.192	1.958	99
2. KARGA SOZIALAK ETA BESTE BATZUK CARGAS SOCIALES Y OTROS	52.721	52.001	720	99
II. FUNTZIONAMENDU-GASTUAK GASTOS DE FUNCIONAMIENTO	328.929	314.414	14.515	96
2. KANPOKO ZERBITZUAK SERVICIOS EXTERIORES	243.929	236.792	7.137	97
3. TRIBUTUAK TRIBUTOS	85.000	75.693	9.307	89
4. KUDEAKETA ARRUNTEKO BESTELAKO GASTUAK OTROS GASTOS DE GESTIÓN CORRIENTE	----	1.929	(1.929)	***
III. GASTU FINANTZARIOAK GASTOS FINANCIEROS	100.000	76.121	23.879	76
1. TALDEKO ENPRESEKIKO ETA ELKARTUEKIKO ZORRENAK POR DEUDAS CON EMPRESAS DEL GRUPO Y ASOCIADAS	100.000	76.121	23.879	76
VI. USTIAPEN-JARDUERETAKO DIRU-FLUXU POSITIBOAK FLUJOS POSITIVOS DE EFECTIVO DE LAS ACTIVIDADES DE EXPLOTACIÓN	558.936	609.375	(50.439)	109
GASTUAK GUZTIRA TOTAL GASTOS	1.255.736	1.265.103	(9.367)	101

Euro / Euros

DIRU-SARRERAK INGRESOS	AURREKONTUA PRESUPUESTO	EGINDAKOA REALIZADO	ALDEA DIFERENCIA	%
I. NEGOZIO-ZIFRAREN ZENBATEKO GARBIA IMPORTE NETO DE LA CIFRA DE NEGOCIOS	60.000	73.852	(13.852)	123
2. ZERBITZU-EMATEAK PRESTACIONES DE SERVICIOS	60.000	73.852	(13.852)	123
II. USTIAPENENKO BESTELAKO DIRU-SARRERAK OTROS INGRESOS DE EXPLOTACIÓN	100.000	100.641	(641)	101
V. SARRERA FINANTZARIOAK INGRESOS FINANCIEROS	56.602	47.891	8.711	85
2. BALORE NEGOZIAGARRI ETA BESTELAKO FINANTZA-TRESNENAK DE VALORES NEGOCIABLES Y OTROS INSTRUMENTOS FINANCIEROS	56.602	47.891	8.711	85
VI. ORDAINTZEKO KONTUEN GEHIKETA ETA KOBRATZEKO KONTUEN GUTXITZE GARBIAK AUMENTO CUENTAS A PAGAR Y DISMINUCIÓN CUENTAS A COBRAR NETOS	1.039.134	1.042.719	(3.585)	(100)
DIRU-SARRERAK GUZTIRA TOTAL INGRESOS	1.255.736	1.265.103	(9.367)	101



Tolosaldeko Apattaerreka Industria Lurra, S.A.

EGOERA BALANTZEA
BALANCE DE SITUACION

Euro / Euros

AKTIBOA ACTIVO	2018	ONDARE GARBIA ETA PASIBOA PATRIMONIO NETO Y PASIVO	2018
A) AKTIBO EZ-KORRIENTEA ACTIVO NO CORRIENTE	2.809.073	A) ONDARE GARBIA PATRIMONIO NETO	9.186.404
II. Ibilgetu materiala <i>Inmovilizado material</i>	178.786	A-1) Fondo propioak Fondos propios	9.186.404
1. Lurrak eta eraikuntzak <i>Terrenos y construcciones</i>	178.786	I. Kapitala <i>Capital</i>	11.492.593
III. Ondasun higiezinetak inbertsioak <i>Inversiones inmobiliarias</i>	2.568.648	1. Kapital eskrituratua <i>Capital escriturado</i>	11.492.593
1. Lurrak <i>Terrenos</i>	596.814	III. Erreserbak <i>Reservas</i>	1.160.810
2. Eraikuntzak <i>Construcciones</i>	1.971.834	1. Lege- eta estatutu-erreserbak <i>Legal y estatutarias</i>	165.406
V. Epe luzeko finantza inbertsioak <i>Inversiones financieras a largo plazo</i>	6.238	2. Bestelako erreserbak <i>Otras reservas</i>	995.404
1. Ondare-tresnak <i>Instrumentos de patrimonio</i>	481	V. Aurreko ekitaldietako emaitzak <i>Resultados de ejercicios anteriores</i>	(3.344.331)
5. Bestelako aktibo finantzarioak <i>Otros activos financieros</i>	5.757	2. (Aurreko ekitaldietako emaitza negatiboak) <i>(Resultados negativos de ejercicios anteriores)</i>	(3.344.331)
VI. Zerga geroratuak <i>Activos por impuesto diferido</i>	55.401	VII. Ekitaldiko emaitza <i>Resultado del ejercicio</i>	(122.668)
B) AKTIBO KORRIENTEA ACTIVO CORRIENTE	6.471.562	B) PASIBO EZ-KORRIENTE PASIVO NO CORRIENTE	35.099
II. Izakinak <i>Existencias</i>	5.825.377	II. Epe luzeko zorrak <i>Deudas a largo plazo</i>	31.702
1. Merkataritzakoak <i>Comerciales</i>	311.954	5. Bestelako pasibo finantzarioak <i>Otros pasivos financieros</i>	31.702
2. Lehengaiak eta bestelako hornikuntzak <i>Materias primas y otros aprovisionamientos</i>	521.818	IV. Zerga geroratuak <i>Pasivos por impuesto diferido</i>	3.397
3. Ekoizpen-bidean diren produktuak <i>Productos en curso</i>	4.126.493	C) PASIBO KORRIENTE PASIVO CORRIENTE	59.132
4. Produktu bukatuak <i>Productos terminados</i>	865.112	III. Epe laburreko zorrak <i>Deudas a corto plazo</i>	120
III. Merkataritza zordunak eta kobratzeko bestelako kontuak <i>Deudores comerciales y otras cuentas a cobrar</i>	142.184	5. Bestelako pasibo finantzarioak <i>Otros pasivos financieros</i>	120
1. Bezeroak, salmentengatik eta zerbitzu-emeategatik <i>Cientes por ventas y prestaciones de servicios</i>	104.007	V. Merkataritza hartzekodunak eta ordaintzeko bestelako kontuak <i>Acreedores comerciales y otras cuentas a pagar</i>	59.012
6. Administrazio Publikoekin bestelako hartzeak <i>Otros créditos con las Administraciones Públicas</i>	38.177	1. Hornitzaileak <i>Proveedores</i>	31.482
IV. Taldeko enpresetan eta elkartuetan epe laburreko inbertsioak <i>Inversiones empresas del grupo y asociadas a corto plazo</i>	384.819	3. Hainbat hartzekodun <i>Acreedores varios</i>	6.500
2. Enpresei emandako kredituak <i>Créditos a empresas</i>	384.819	6. Administrazio Publikoekin bestelako zorrak <i>Otras deudas con las Administraciones Públicas</i>	21.030
VII. Diruzaintza eta bestelako aktibo likido baliokideak <i>Efectivo y otros activos líquidos equivalentes</i>	119.182		
1. Diruzaintza <i>Tesorería</i>	119.182		
AKTIBOA GUZTIRA (A+B) TOTAL ACTIVO (A+B)	9.280.635	ONDARE GARBIA ETA PASIBOA GUZTIRA (A+B+C) TOTAL PATRIMONIO NETO Y PASIVO (A+B+C)	9.280.635

Tolosaldeko Apataerrea Industria Lurra, S.A.

GALDU-IRABAZIEN KONTUA
CUENTA DE PERDIDAS Y GANANCIAS

Euro / Euros

GALDU-IRABAZIEN KONTUA CUENTA DE PERDIDAS Y GANANCIAS		2018
A) ERAGIKETA JARRAITUAK OPERACIONES CONTINUADAS		
1. Negoio-zifraren zenbateko garbia <i>Importe neto de la cifra de negocios</i>		121.926
b) Zerbitzu-emateak <i>Prestaciones de servicios</i>		121.926
2. Produktu bukatuen eta ekoizpen-bidean diren produktuen izakinen aldaketa <i>Variación de existencias de productos terminados y en curso de fabricación</i>		32.967
4. Hornikuntzak <i>Aprovisionamientos</i>		(32.967)
b) Lehengaien eta bestelako material kontsumigarrien kontsumoa <i>Consumo de materias primas y otras materias consumibles</i>		(32.967)
6. Ustiapeneko bestelako sarrerak <i>Otros ingresos de explotación</i>		38.121
a) Sarrera osagarriak eta kudeaketa arrunteko beste batzuk <i>Ingresos accesorios y otros de gestión corriente</i>		38.121
7. Pertsonal-gastuak <i>Gastos de personal</i>		(120.817)
a) Soldatak, lansariak eta antzekoak <i>Sueldos, salarios y asimilados</i>		(94.564)
b) Karga sozialak <i>Cargas sociales</i>		(26.253)
8. Ustiapeneko bestelako gastuak <i>Otros gastos de explotación</i>		(105.361)
a) Kanpoko zerbitzuak <i>Servicios exteriores</i>		(82.687)
b) Tributuak <i>Tributos</i>		(22.674)
9. Ibilgetuaren amortizazioa <i>Amortización del inmovilizado</i>		(60.677)
A.1) USTIAPENKO EMAITZA (1+2+3+4+5+6+7+8+9+10+11+12+13+14+15) RESULTADO DE EXPLOTACIÓN (1+2+3+4+5+6+7+8+9+10+11+12+13+14+15)		(126.808)
16. Sarrera finantzarioak <i>Ingresos financieros</i>		4.140
b) Balore negoziagarrien eta bestelako finantza-tresnen sarrerak <i>De valores negociables y otros instrumentos financieros</i>		4.140
b2) Hirugarren enpresetakoak <i>De terceros</i>		4.140
A.2) EMAITZA FINANTZARIOA (16+17+18+19+20+21) RESULTADO FINANCIERO (16+17+18+19+20+21)		4.140
A.3) ZERGA AURREKO EMAITZA (A.1+A.2) RESULTADO ANTES DE IMPUESTOS (A.1+A.2)		(122.668)
A.4) EKITALDIKO EMAITZA (A.3+22) RESULTADO DEL EJERCICIO (A.3+22)		(122.668)

Tolosaldeko Apattaerrea Industria Lurra, S.A.

EFEKTIBO FLUXUEN EGOERA-ORRIA
ESTADO DE FLUJOS DE EFECTIVO

Euro / Euros

DIRU-FLUXUEN EGOERA-ORRIA ESTADO DE FLUJOS DE EFECTIVO	2018
A) USTIAPEN-JARDUERETAKO DIRU-FLUXUAK FLUJOS DE EFECTIVO DE LAS ACTIVIDADES DE EXPLOTACIÓN	
1. Ekitaldiko zerga aurreko emaitza <i>Resultado del ejercicio antes de impuestos</i>	(122.668)
2. Emaitzaren doikuntzak <i>Ajustes del resultado</i>	56.537
a) Ibilgetuaren amortizazioa (+) <i>Amortización del inmovilizado (+)</i>	60.677
g) Sarrera finantzariorak (-) <i>Ingresos financieros (-)</i>	(4.140)
3. Kapital korrientearen aldaketak <i>Cambios en el capital corriente</i>	36.319
a) Izakinak (+/-) <i>Existencias (+/-)</i>	(32.967)
b) Zordunak eta kobratzeko bestelako kontuak (+/-) <i>Deudores y otras cuentas a cobrar (+/-)</i>	54.755
d) Hartzekodunak eta ordaintzeko bestelako kontuak (+/-) <i>Acreedores y otras cuentas a pagar (+/-)</i>	14.531
4. Ustiapen-jardueretako bestelako diru-fluxuak (+/-) <i>Otros flujos de efectivo de las actividades de explotación (+/-)</i>	13.298
c) Interes-kobrantzak (+) <i>Cobros de intereses (+)</i>	4.140
d) Mozkinen gaineko zergen kobrantzak (ordainketak) (+/-) <i>Cobros (pagos) por impuestos sobre beneficios (+/-)</i>	9.158
5. Ustiapen-jardueretako diru-fluxuak (+/--1+/-2+/-3+/-4) <i>Flujos de efectivo de las actividades de explotación (+/--1+/-2+/-3+/-4)</i>	(16.514)
B) INBERTSIO-JARDUERETAKO DIRU-FLUXUAK (+/-) FLUJOS DE EFECTIVO DE LAS ACTIVIDADES DE INVERSIÓN (+/-)	
7. Desinbertsioen kobrantzak (+) <i>Cobros por desinversiones (+)</i>	4.919
a) Taldeko enpresak eta elkartuak <i>Empresas del grupo y asociadas</i>	4.919
8. Inbertsio-jardueretako diru-fluxuak (7-6) <i>Flujos de efectivo de las actividades de inversión (7-6)</i>	4.919
C) FINANTZAKETA-JARDUERETAKO DIRU-FLUXUAK FLUJOS DE EFECTIVO DE LAS ACTIVIDADES DE FINANCIACIÓN	
10. Pasibo finantzarioko tresnen kobrantzak eta ordainketak <i>Cobros y pagos por instrumentos de pasivo financiero</i>	1.270
a) Jaulkipena <i>Emisión</i>	1.270
5 Bestelako zorrak (+) <i>Otras deudas (+)</i>	1.270
12. Finantzaketa-jardueretako diru-fluxuak (+/--9+/-10-11) <i>Flujos de efectivo de las actividades de financiación (+/--9+/-10-11)</i>	1.270
D) KANBIO-TASEN ALDAKETEN ERAGINA EFECTO DE LAS VARIACIONES DE LOS TIPOS DE CAMBIO	----
E) ESKUDIRUAREN EDO BALIOKIDEEN GEHIKUNTZA/GUTXITZE GARBIA (+/--5+/--8+/--12+/--D) AUMENTO/DISMINUCIÓN NETA DEL EFECTIVO O EQUIVALENTES (+/--5+/--8+/--12+/--D)	(10.325)

Tolosaldeko Apattaerrea Industria Lurra, S.A.

EGINDAKOAREN KAPITAL AURREKONTUA
PRESUPUESTO DE CAPITAL REALIZADO

Euro / Euros

INBERTSIOAK INVERSIONES		AURREKONTUA PRESUPUESTO	EGINDAKOA REALIZADO	ALDEA DIFERENCIA	%
I.	USTIAPEN-JARDUERETAKO DIRU-FLUXU NEGATIBOAK FLUJOS NEGATIVOS DE EFECTIVO DE LAS ACTIVIDADES DE EXPLOTACIÓN	356.072	16.514	339.558	5
IV.	PASIBO FINANTZARIOKO TRESNEN GUTXITZEA (ITZULKETA ETA AMORTIZAZIOA) DISMINUCIÓN DE INSTRUMENTOS PASIVO FINANCIERO (DEVOLUCIÓN Y AMORTIZACIÓN)	1.411	-----	1.411	0
4.	BESTELAKO ZORRAK OTRAS DEUDAS	1.411	-----	1.411	0
INBERTSIOAK GUZTIRA TOTAL INVERSIONES		357.483	16.514	340.969	5

Euro / Euros

FINANTZAKETA FINANCIACION		AURREKONTUA PRESUPUESTO	EGINDAKOA REALIZADO	ALDEA DIFERENCIA	%
II.	INBERTSIO UKIEZIN, MATERIAL, HIGIEZIN ETA BESTE BATZUEN GUTXITZEA DISMINUCIÓN DE INVERSIONES INTANGIBLES, MATERIALES, INMOBILIARIAS Y OTRAS	-----	-----	-----	***
IV.	ONDARE-TRESNEN GEHIKUNTZA ETA FINANTZA-INBERTSIOEN GUTXITZEA AUMENTO DE INSTRUMENTOS PATRIMONIO Y DISMINUCIÓN DE INVERSIONES FINANCIERAS	345.071	4.919	340.152	1
3.	FINANTZA-INBERTSIOAK TALDEKO ENPRESETAN ETA ELKARTUETAN INVERSIONES FINANCIERAS EN EMPRESAS DEL GRUPO Y ASOCIADAS	345.071	4.919	340.152	1
V.	PASIBO FINANTZARIOKO TRESNEN GEHIKUNTZA AUMENTO DE INSTRUMENTOS DE PASIVO FINANCIERO	-----	1.270	(1.270)	***
4.	BESTELAKO ZORRAK OTRAS DEUDAS	-----	1.270	(1.270)	***
VII.	ESKUDIRUAREN EDO BALIOKIDEEN GUTXITZE GARBIA DISMINUCIÓN NETA DEL EFECTIVO O EQUIVALENTES	12.412	10.325	2.087	(83)
FINANTZAKETA GUZTIRA TOTAL FINANCIACIÓN		357.483	16.514	340.969	5

Tolosaldeko Apattaerreak Industria Lurra, S.A.

EGINDAKOAREN USTIAPEN AURREKONTUA
PRESUPUESTO DE EXPLOTACION REALIZADO

Euro / Euros

GASTUAK GASTOS	AURREKONTUA PRESUPUESTO	EGINDAKOA REALIZADO	ALDEA DIFERENCIA	%
I. PERTSONAL-GASTUAK GASTOS DE PERSONAL	122.051	120.817	1.234	99
1. SOLDATAK, LANSARIAK ETA ANTZEKOAK SUELDOS, SALARIOS Y ASIMILADOS	94.729	94.564	165	100
2. KARGA SOZIALAK ETA BESTE BATZUK CARGAS SOCIALES Y OTROS	27.322	26.253	1.069	96
II. FUNTZIONAMENDU-GASTUAK GASTOS DE FUNCIONAMIENTO	628.483	138.328	490.155	22
1. HORNIKUNTZAK APROVISIONAMIENTOS	487.716	32.967	454.749	7
2. KANPOKO ZERBITZUAK SERVICIOS EXTERIORES	104.199	82.687	21.512	79
3. TRIBUTUAK TRIBUTOS	36.568	22.674	13.894	62
III. GASTU FINANTZARIOAK GASTOS FINANCIEROS	250	----	250	0
2. HIRUGARRENEKIKO ZORRENAK POR DEUDAS CON TERCEROS	250	----	250	0
GASTUAK GUZTIRA TOTAL GASTOS	750.784	259.145	491.639	35

Euro / Euros

DIRU-SARRERAK INGRESOS	AURREKONTUA PRESUPUESTO	EGINDAKOA REALIZADO	ALDEA DIFERENCIA	%
I. NEGOTIO-ZIFRAREN ZENBATEKO GARBIA IMPORTE NETO DE LA CIFRA DE NEGOCIOS	227.820	121.926	105.894	54
1. SALMENTAK VENTAS	133.428	----	133.428	0
2. ZERBITZU-EMATEAK PRESTACIONES DE SERVICIOS	94.392	121.926	(27.534)	129
II. USTIAPENENKO BESTELAKO DIRU-SARRERAK OTROS INGRESOS DE EXPLOTACIÓN	42.462	38.121	4.341	90
V. SARRERA FINANTZARIOAK INGRESOS FINANCIEROS	4.264	4.140	124	97
2. BALORE NEGOTIAGARRI ETA BESTELAKO FINANTZA-TRESNENAK DE VALORES NEGOCIABLES Y OTROS INSTRUMENTOS FINANCIEROS	4.264	4.140	124	97
VI. ORDAINTEKO KONTUEN GEHIKETA ETA KOBRATZEKO KONTUEN GUTXITZE GARBIAK AUMENTO CUENTAS A PAGAR Y DISMINUCIÓN CUENTAS A COBRAR NETOS	120.166	78.444	41.722	(65)
VII. USTIAPEN-JARDUERETAKO DIRU-FLUXU NEGATIBOAK FLUJOS NEGATIVOS DE EFECTIVO DE LAS ACTIVIDADES DE EXPLOTACIÓN	356.072	16.514	339.558	(5)
DIRU-SARRERAK GUZTIRA TOTAL INGRESOS	750.784	259.145	491.639	35



**Energiaren Euskal Erakundea eta partaidetzako Baltzu
Publikoak**
***Ente Vasco de la Energía y las Sociedades Públicas
participadas***





Ente Vasco de la Energía-Energiaren E. Erakundea

EGOERA BALANTZEA
BALANCE DE SITUACION

Euro / Euros

AKTIBOA ACTIVO	2018	ONDARE GARBIA ETA PASIBOA PATRIMONIO NETO Y PASIVO	2018
A) AKTIBO EZ-KORRIENTEA ACTIVO NO CORRIENTE	95.029.707	A) ONDARE GARBIA PATRIMONIO NETO	176.863.350
I. Ibilgetu ukiezina <i>Inmovilizado intangible</i>	1.887.560	A-1) Fondo propioak Fondos propios	176.367.389
1. Garapena <i>Desarrollo</i>	1.750.000	I. Fondo soziala <i>Fondo social</i>	90.853.985
5. Aplikazio informatikoak <i>Aplicaciones informáticas</i>	110.480	V. Aurreko ekitaldietako emaitzak <i>Resultados de ejercicios anteriores</i>	66.127.098
7. Bestelako ibilgetu ukiezina <i>Otro inmovilizado intangible</i>	27.080	1. Gaineratikoa <i>Remanente</i>	66.127.098
II. Ibilgetu materiala <i>Inmovilizado material</i>	5.922.903	VII. Ekitaldiko emaitza <i>Resultado del ejercicio</i>	19.386.306
1. Lurrak eta eraikuntzak <i>Terrenos y construcciones</i>	3.136.506	A-3) Jasotako diru-laguntzak, dohaintzak eta legatuak Subvenciones, donaciones y legados recibidos	495.961
2. Instalazio teknikoak eta bestelako ibilgetu materiala <i>Instalaciones técnicas y otro inmovilizado material</i>	1.877.926	B) PASIBO EZ-KORRIENTEA PASIVO NO CORRIENTE	611.905
3. Ekoizpen-bidean den ibilgetua eta aurrerakinak <i>Inmovilizado en curso y anticipos</i>	908.471	II. Epe luzeko zorrak <i>Deudas a largo plazo</i>	418.528
III. Ondasun higiezinetak inbertsioak <i>Inversiones inmobiliarias</i>	8.060.725	5. Bestelako pasibo finantzarioak <i>Otros pasivos financieros</i>	418.528
1. Lurrak <i>Terrenos</i>	800.000	IV. Zerga geroratu pasiboak <i>Pasivos por impuesto diferido</i>	193.377
2. Eraikuntzak <i>Construcciones</i>	7.260.725	C) PASIBO KORRIENTEA PASIVO CORRIENTE	11.445.863
IV. Taldeko enpresetan eta elkartuetan epe luzeko inbertsioak <i>Inversiones empresas del grupo y asociadas a largo plazo</i>	76.142.289	II. Epe laburreko hornidurak <i>Provisiones a corto plazo</i>	2.524.316
1. Ondare-tresnak <i>Instrumentos de patrimonio</i>	76.142.289	III. Epe laburreko zorrak <i>Deudas a corto plazo</i>	24.633
V. Epe luzeko finantza inbertsioak <i>Inversiones financieras a largo plazo</i>	3.016.230	5. Bestelako pasibo finantzarioak <i>Otros pasivos financieros</i>	24.633
1. Ondare-tresnak <i>Instrumentos de patrimonio</i>	3.000.230	V. Merkataritza hartzekodunak eta ordaintzeko bestelako kontuak <i>Acreedores comerciales y otras cuentas a pagar</i>	8.896.914
5. Bestelako aktibo finantzarioak <i>Otros activos financieros</i>	16.000	2. Hornitzaileak, taldeko enpresak eta elkartuak <i>Proveedores, empresas del grupo y asociadas</i>	22.189
B) AKTIBO KORRIENTEA ACTIVO CORRIENTE	93.891.411	3. Hainbat hartzekodun <i>Acreedores varios</i>	8.343.276
III. Merkataritza zordunak eta kobratzeko bestelako kontuak <i>Deudores comerciales y otras cuentas a cobrar</i>	602.524	4. Pertsonala (ordaintzeko dauden ordainsariak) <i>Personal (remuneraciones pendientes de pago)</i>	219.803
2. Bezeroak, taldeko enpresak eta elkartuak <i>Ciéntes, empresas del grupo y asociadas</i>	3.630	6. Administrazio Publikoekin bestelako zorrak <i>Otras deudas con las Administraciones Públicas</i>	311.646
3. Hainbat zordun <i>Deudores varios</i>	320.039		
4. Pertsonala <i>Personal</i>	19.922		
6. Administrazio Publikoekin bestelako hartzekoak <i>Otros créditos con las Administraciones Públicas</i>	258.933		
IV. Taldeko enpresetan eta elkartuetan epe laburreko inbertsioak <i>Inversiones empresas del grupo y asociadas a corto plazo</i>	5.445.289		
2. Enpresei emandako kredituak <i>Créditos a empresas</i>	1.139		
5. Bestelako aktibo finantzarioak <i>Otros activos financieros</i>	5.444.150		
V. Epe laburreko finantza-inbertsioak <i>Inversiones financieras a corto plazo</i>	960.897		
5. Bestelako aktibo finantzarioak <i>Otros activos financieros</i>	960.897		
VII. Diruzaintza eta bestelako aktibo likido baliokideak <i>Efectivo y otros activos líquidos equivalentes</i>	86.882.701		
1. Diruzaintza <i>Tesorería</i>	86.882.701		
AKTIBOA GUZTIRA (A+B) TOTAL ACTIVO (A+B)	188.921.118	ONDARE GARBIA ETA PASIBOA GUZTIRA (A+B+C) TOTAL PATRIMONIO NETO Y PASIVO (A+B+C)	188.921.118

Ente Vasco de la Energía-Energiaren E. Erakundea

GALDU-IRABAZIEN KONTUA
CUENTA DE PERDIDAS Y GANANCIAS

Euro / Euros

GALDU-IRABAZIEN KONTUA CUENTA DE PERDIDAS Y GANANCIAS	2018
A) ERAGIKETA JARRAITUAK OPERACIONES CONTINUADAS	
1. Negoio-zifren zenbateko garbia <i>Importe neto de la cifra de negocios</i>	2.636.963
a) Salmentak <i>Ventas</i>	2.636.963
6. Ustiapeneko bestelako sarrerak <i>Otros ingresos de explotación</i>	2.083.418
a) Sarrera osagarriak eta kudeaketa arrunteko beste batzuk <i>Ingresos accesorios y otros de gestión corriente</i>	1.667.047
b) Ekitaldiko emaitzara egotzitako ustiapeneko diru-laguntzak <i>Subvenciones de explotación incorporadas al resultado del ejercicio</i>	416.371
7. Personal-gastuak <i>Gastos de personal</i>	(4.055.499)
a) Soldatak, lantsariak eta antzekoak <i>Sueldos, salarios y asimilados</i>	(3.253.545)
b) Karga sozialak <i>Cargas sociales</i>	(801.954)
8. Ustiapeneko bestelako gastuak <i>Otros gastos de explotación</i>	(2.524.800)
a) Kanpoko zerbitzuak <i>Servicios exteriores</i>	(2.921.320)
b) Tributuak <i>Tributos</i>	(219.612)
c) Merkataritza eragiketako galerak, narriadurak eta homidura-aldaketak <i>Pérdidas, deterioro y variación provisiones por oper. comerciales</i>	616.132
9. Ibilgetuaren amortizazioa <i>Amortización del inmovilizado</i>	(1.989.869)
10. Ibilgetu ez-finantzarioko diru-laguntzen eta bestelakoen egozpena <i>Imputación de subvenciones de inmovilizado no financiero y otras</i>	15.100
12. Ibilgetuaren narriadura eta inorenganatzaren emaitza <i>Deterioro y resultado por enajenación del inmovilizado</i>	100
b) Inorenganatzaren eta bestelakoen emaitzak <i>Resultados por enajenaciones y otras</i>	100
13. Entitateak emandako diru-laguntzak eta egingako transferentziak <i>Subvenciones concedidas y transferencias realizadas por la entidad</i>	(7.954.767)
A.1) USTIAPENEO EMAITZA (1+2+3+4+5+6+7+8+9+10+11+12+13+14+15) RESULTADO DE EXPLOTACIÓN (1+2+3+4+5+6+7+8+9+10+11+12+13+14+15)	(11.789.354)
16. Sarrera finantzarioak <i>Ingresos financieros</i>	31.510.396
a) Ondare-tresnetako partaidetzen sarrerak <i>De participaciones en instrumentos de patrimonio</i>	31.494.349
a1) Taldeko enpresa eta elkartuetakoak <i>En empresas del grupo y asociadas</i>	31.494.349
b) Balore negoziagarrien eta bestelako finantza-tresnen sarrerak <i>De valores negociables y otros instrumentos financieros</i>	16.047
b1) Taldeko enpresa eta elkartuetakoak <i>De empresas del grupo y asociadas</i>	15.997
b2) Hirugarren enpresetakoak <i>De terceros</i>	50
17. Gastu finantzarioak <i>Gastos financieros</i>	(99)
b) Hirugarrenen zorrenak <i>Por deudas con terceros</i>	(99)
20. Finantza-tresnen narriadura eta inorenganatzaren emaitzak <i>Deterioro y resultado por enajenación de instrumentos financieros</i>	(334.637)

Euro / Euros

GALDU-IRABAZIEN KONTUA CUENTA DE PERDIDAS Y GANANCIAS	2018
a) Narriadurak eta galerak <i>Deterioros y pérdidas</i>	(334.637)
A.2) EMAITZA FINANTZARIOA (16+17+18+19+20+21) RESULTADO FINANCIERO (16+17+18+19+20+21)	31.175.660
A.3) ZERGA AURREKO EMAITZA (A.1+A.2) RESULTADO ANTES DE IMPUESTOS (A.1+A.2)	19.386.306
A.4) EKITALDIKO EMAITZA (A.3+22) RESULTADO DEL EJERCICIO (A.3+22)	19.386.306

Ente Vasco de la Energía-Energiaren E. Erakundea

EFEKTIBO FLUXUEN EGOERA-ORRIA
ESTADO DE FLUJOS DE EFECTIVO

Euro / Euros

DIRU-FLUXUEN EGOERA-ORRIA ESTADO DE FLUJOS DE EFECTIVO	2018
A) USTIAPEN-JARDUERETAKO DIRU-FLUXUAK FLUJOS DE EFECTIVO DE LAS ACTIVIDADES DE EXPLOTACIÓN	
1. Ekitaldiko zerga aurreko emaitza Resultado del ejercicio antes de impuestos	19.386.306
2. Emaitzaren doikuntzak Ajustes del resultado	(29.817.123)
a) Ibilgetuaren amortizazioa (+) Amortización del inmovilizado (+)	1.989.869
b) Narriaduragatik egindako balio-zuzenketak (+/-) Correcciones valorativas por deterioro (+/-)	334.637
c) Hornidura-aldaketak (+/-) Variación de provisiones (+/-)	(616.132)
d) Diru-laguntzen egozpena (-) Imputación de subvenciones (-)	(15.100)
e) Ibilgetuaren baje eta inorengatzen emaitzak (+/-) Resultados por bajas y enajenaciones del inmovilizado (+/-)	(100)
g) Sarrera finantzarioak (-) Ingresos financieros (-)	(31.510.396)
h) Gastu finantzarioak (+) Gastos financieros (+)	99
3. Kapital korrientearen aldaketak Cambios en el capital corriente	2.622.149
b) Zordunak eta kobratzeko bestelako kontuak (+/-) Deudores y otras cuentas a cobrar(+/-)	(539.405)
d) Hartzekodunak eta ordaintzeko bestelako kontuak (+/-) Acreedores y otras cuentas a pagar (+/-)	3.161.554
4. Ustiapen-jardueretako bestelako diru-fluxuak (+/-) Otros flujos de efectivo de las actividades de explotación (+/-)	31.508.826
a) Interesen ordainketa (-) Pagos de intereses (-)	(99)
b) Dibidendu-kobrantzak (+) Cobros de dividendos (+)	31.494.349
c) Interes-kobrantzak (+) Cobros de intereses (+)	16.047
d) Mozkinen gaineko zergen kobrantzak (ordainketak) (+/-) Cobros (pagos) por impuestos sobre beneficios (+/-)	(1.471)
5. Ustiapen-jardueretako diru-fluxuak (+/--1+/-2+/-3+/-4) Flujos de efectivo de las actividades de explotación (+/--1+/-2+/-3+/-4)	23.700.158
B) INBERTSIO-JARDUERETAKO DIRU-FLUXUAK (+/-) FLUJOS DE EFECTIVO DE LAS ACTIVIDADES DE INVERSIÓN (+/-)	
6. Inbertsioen ordainketak (-) Pagos por inversión (-)	(2.440.848)
a) Taldeko enpresak eta elkartuak Empresas del grupo y asociadas	(501.139)
b) Ibilgetu ukiezina Inmovilizado intangible	(339.411)
c) Ibilgetu materiala Inmovilizado material	(660.533)
e) Bestelako aktibo finantzarioak Otros activos financieros	(939.765)

Euro / Euros

DIRU-FLUXUEN EGOERA-ORRIA ESTADO DE FLUJOS DE EFECTIVO	2018
7. Desinbertsioen kobrantzak (+) <i>Cobros por desinversiones (+)</i>	100
c) Ibilgetu materiala <i>Inmovilizado material</i>	100
8. Inbertsio-jardueretako diru-fluxuak (7-6) <i>Flujos de efectivo de las actividades de inversión (7-6)</i>	(2.440.748)
C) FINANTZAKETA-JARDUERETAKO DIRU-FLUXUAK FLUJOS DE EFECTIVO DE LAS ACTIVIDADES DE FINANCIACIÓN	
10. Pasibo finantzarioko tresnen kobrantzak eta ordainketak <i>Cobros y pagos por instrumentos de pasivo financiero</i>	(82.075)
a) Jaulkipena <i>Emisión</i>	8.231
5 Bestelako zorrak (+) <i>Otras deudas (+)</i>	8.231
b) Itzulketak eta amortizazioak <i>Devolución y amortización de</i>	(90.306)
5. Bestelako zorrak (-) <i>Otras deudas (-)</i>	(90.306)
12. Finantzaketa-jardueretako diru-fluxuak (+/-9+/-10-11) <i>Flujos de efectivo de las actividades de financiación (+/-9+/-10-11)</i>	(82.075)
D) KANBIO-TASEN ALDAKETEN ERAGINA EFECTO DE LAS VARIACIONES DE LOS TIPOS DE CAMBIO	----
E) ESKUDIRUAREN EDO BALIOKIDEEN GEHIKUNTZA/GUTXITZE GARBIA (+/-5+/-8+/-12+/-D) AUMENTO/DISMINUCIÓN NETA DEL EFECTIVO O EQUIVALENTES (+/-5+/-8+/-12+/-D)	21.177.335

Ente Vasco de la Energía-Energiaren E. Erakundea

EGINDAKOAREN KAPITAL AURREKONTUA
PRESUPUESTO DE CAPITAL REALIZADO

Euro / Euros

INBERTSIOAK INVERSIONES	AURREKONTUA PRESUPUESTO	EGINDAKOA REALIZADO	ALDEA DIFERENCIA	%
I. USTIAPEN-JARDUERETAKO DIRU-FLUXU NEGATIBOAK FLUJOS NEGATIVOS DE EFECTIVO DE LAS ACTIVIDADES DE EXPLOTACIÓN	7.353.256	-----	31.053.414	(322)
II. INBERTSIO UKIEZIN, MATERIAL, ONDASUN HIGIEZIN ETA BESTE BATZUEN GEHIKUNTZA AUMENTO DE INVERSIONES INTANGIBLES, MATERIALES, INMOBILIARIAS Y OTRAS	780.000	222.001	557.999	28
1. IBILGETU UKIEZINA INMOVILIZADO INTANGIBLE	192.000	-----	192.000	0
2. IBILGETU MATERIALA INMOVILIZADO MATERIAL	588.000	222.001	365.999	38
III. FINANTZA-INBERTSIOEN GEHIKUNTZA ETA ONDARE-TRESNEN GUTXITZEA AUMENTO DE INVERSIONES FINANCIERAS Y DISMINUCIÓN DE INSTRUMENTOS PATRIMONIO	8.291.835	1.440.904	6.850.931	17
1. FINANTZA-INBERTSIOAK TALDEKO ENPRESETAN ETA ELKARTUETAN INVERSIONES FINANCIERAS EN EMPRESAS DEL GRUPO Y ASOCIADAS	8.291.835	501.139	7.790.696	6
2. BESTELAKO FINANTZA-INBERTSIOAK OTRAS INVERSIONES FINANCIERAS	-----	939.765	(939.765)	***
IV. PASIBO FINANTZARIOKO TRESNEN GUTXITZEA (ITZULKETA ETA AMORTIZAZIOA) DISMINUCIÓN DE INSTRUMENTOS PASIVO FINANCIERO (DEVOLUCIÓN Y AMORTIZACIÓN)	90.306	880.597	(790.291)	975
3. TALDEKO ENPRESEKIKO ETA ELKARTUEKIKO ZORRAK DEUDAS CON EMPRESAS DEL GRUPO Y ASOCIADAS	-----	438.532	(438.532)	***
4. BESTELAKO ZORRAK OTRAS DEUDAS	90.306	442.065	(351.759)	490
VI. ESKUDIRUAREN EDO BALIOKIDEEN GEHIKUNTZA GARBIA AUMENTO NETO DEL EFECTIVO O EQUIVALENTES	-----	21.177.335	-----	0
INBERTSIOAK GUZTIRA TOTAL INVERSIONES	16.515.397	23.720.837	(7.205.440)	144

Euro / Euros

FINANTZAKETA FINANCIACION	AURREKONTUA PRESUPUESTO	EGINDAKOA REALIZADO	ALDEA DIFERENCIA	%
I. USTIAPEN-JARDUERETAKO DIRU-FLUXU POSITIBOAK FLUJOS POSITIVOS DE EFECTIVO DE LAS ACTIVIDADES DE EXPLOTACIÓN	-----	23.700.158	-----	0
II. INBERTSIO UKIEZIN, MATERIAL, HIGIEZIN ETA BESTE BATZUEN GUTXITZEA DISMINUCIÓN DE INVERSIONES INTANGIBLES, MATERIALES, INMOBILIARIAS Y OTRAS	795.000	100	794.900	0
2. IBILGETU MATERIALA INMOVILIZADO MATERIAL	795.000	100	794.900	0
IV. ONDARE-TRESNEN GEHIKUNTZA ETA FINANTZA-INBERTSIOEN GUTXITZEA AUMENTO DE INSTRUMENTOS PATRIMONIO Y DISMINUCIÓN DE INVERSIONES FINANCIERAS	-----	-----	-----	***
V. PASIBO FINANTZARIOKO TRESNEN GEHIKUNTZA AUMENTO DE INSTRUMENTOS DE PASIVO FINANCIERO	-----	20.579	(20.579)	***
4. BESTELAKO ZORRAK OTRAS DEUDAS	-----	20.579	(20.579)	***
VII. ESKUDIRUAREN EDO BALIOKIDEEN GUTXITZEA GARBIA DISMINUCIÓN NETA DEL EFECTIVO O EQUIVALENTES	15.720.397	-----	36.897.732	135
FINANTZAKETA GUZTIRA TOTAL FINANCIACIÓN	16.515.397	23.720.837	(7.205.440)	144

Ente Vasco de la Energía-Energiaren E. Erakundea

EGINDAKOAREN USTIAPEN AURREKONTUA
PRESUPUESTO DE EXPLOTACION REALIZADO

Euro / Euros

GASTUAK GASTOS	AURREKONTUA PRESUPUESTO	EGINDAKOA REALIZADO	ALDEA DIFERENCIA	%
I. PERTSONAL-GASTUAK GASTOS DE PERSONAL	5.835.007	4.055.499	1.779.508	70
1. SOLDATAK, LANSARIAK ETA ANTZEKOAK SUELDOS, SALARIOS Y ASIMILADOS	4.657.373	3.253.545	1.403.828	70
2. KARGA SOZIALAK ETA BESTE BATZUK CARGAS SOCIALES Y OTROS	1.177.634	801.954	375.680	68
II. FUNTZIONAMENDU-GASTUAK GASTOS DE FUNCIONAMIENTO	5.904.716	3.140.932	2.763.784	53
2. KANPOKO ZERBITZUAK SERVICIOS EXTERIORES	5.702.716	2.921.320	2.781.396	51
3. TRIBUTUAK TRIBUTOS	202.000	219.612	(17.612)	109
III. GASTU FINANTZARIOAK GASTOS FINANCIEROS	4.000	99	3.901	2
2. HIRUGARRENEKIKO ZORRENAK POR DEUDAS CON TERCEROS	4.000	99	3.901	2
IV. ENTITATEAK EMANGO DITUEN DIRU-LAGUNTZAK ETA EGINGO DITUEN TRANSFERENTZIAK SUBVENCIONES A CONCEDER Y TRANSFERENCIAS A REALIZAR POR LA ENTIDAD	9.630.000	7.954.767	1.675.233	83
VI. USTIAPEN-JARDUERETAKO DIRU-FLUXU POSITIBOAK FLUJOS POSITIVOS DE EFECTIVO DE LAS ACTIVIDADES DE EXPLOTACIÓN	-----	23.700.158	-----	0
GASTUAK GUZTIRA TOTAL GASTOS	21.373.723	38.851.455	(17.477.732)	182

Euro / Euros

DIRU-SARRERAK INGRESOS	AURREKONTUA PRESUPUESTO	EGINDAKOA REALIZADO	ALDEA DIFERENCIA	%
I. NEGOZIO-ZIFRAREN ZENBATEKO GARBIA IMPORTE NETO DE LA CIFRA DE NEGOCIOS	2.280.000	2.636.963	(356.963)	116
1. SALMENTAK VENTAS	2.266.000	2.636.963	(370.963)	116
2. ZERBITZU-EMATEAK PRESTACIONES DE SERVICIOS	14.000	-----	14.000	0
II. USTIAPENENKO BESTELAKO DIRU-SARRERAK OTROS INGRESOS DE EXPLOTACIÓN	997.167	1.667.047	(669.880)	167
IV. USTIAPENENKO TRANSFERENTZIAK ETA DIRU-LAGUNTZAK TRANSFERENCIAS Y SUBVENCIONES DE EXPLOTACIÓN	693.300	416.371	276.929	60
V. SARRERA FINANTZARIOAK INGRESOS FINANCIEROS	10.050.000	31.510.396	(21.460.396)	314
1. ONDARE-TRESNETAKO PARTAIDETZENAK DE PARTICIPACIONES EN INSTRUMENTOS DE PATRIMONIO	10.050.000	31.494.349	(21.444.349)	313
2. BALORE NEGOZIAGARRI ETA BESTELAKO FINANTZA-TRESNENAK DE VALORES NEGOCIABLES Y OTROS INSTRUMENTOS FINANCIEROS	-----	16.047	(16.047)	***
VI. ORDAINTEKO KONTUEN GEHIKETA ETA KOBRATZEKO KONTUEN GUTXITZE GARBIAK AUMENTO CUENTAS A PAGAR Y DISMINUCIÓN CUENTAS A COBRAR NETOS	-----	2.620.678	(2.620.678)	***
VII. USTIAPEN-JARDUERETAKO DIRU-FLUXU NEGATIBOAK FLUJOS NEGATIVOS DE EFECTIVO DE LAS ACTIVIDADES DE EXPLOTACIÓN	7.353.256	-----	31.053.414	322
DIRU-SARRERAK GUZTIRA TOTAL INGRESOS	21.373.723	38.851.455	(17.477.732)	182



CADEM, S.A.

**EGOERA BALANTZEA
BALANCE DE SITUACION**

Euro / Euros

AKTIBOA ACTIVO	2018	ONDARE GARBIA ETA PASIBOA PATRIMONIO NETO Y PASIVO	2018
A) AKTIBO EZ-KORRIENTEA ACTIVO NO CORRIENTE	78.624	A) ONDARE GARBIA PATRIMONIO NETO	481.502
IV. Taldeko enpresetan eta elkartuetan epe luzeko inbertsioak <i>Inversiones empresas del grupo y asociadas a largo plazo</i>	78.624	A-1) Fondo propioak Fondos propios	481.502
1. Ondare-tresnak <i>Instrumentos de patrimonio</i>	78.624	I. Kapitala <i>Capital</i>	100.000
B) AKTIBO KORRIENTEA ACTIVO CORRIENTE	404.002	1. Kapital eskrituratua <i>Capital escriturado</i>	100.000
III. Merkataritza zordunak eta kobratzeko bestelako kontuak <i>Deudores comerciales y otras cuentas a cobrar</i>	612	III. Erreserbak <i>Reservas</i>	386.252
6. Administrazio Publikoekin bestelako hartzekoak <i>Otros créditos con las Administraciones Públicas</i>	612	1. Lege- eta estatutu-erreserbak <i>Legal y estatutarias</i>	121.191
VII. Diruzaintza eta bestelako aktibo likido baliokideak <i>Efectivo y otros activos líquidos equivalentes</i>	403.390	2. Bestelako erreserbak <i>Otras reservas</i>	265.061
1. Diruzaintza <i>Tesorería</i>	403.390	VII. Ekitaldiko emaitza <i>Resultado del ejercicio</i>	(4.750)
		B) PASIBO EZ-KORRIENTEA PASIVO NO CORRIENTE	----
		C) PASIBO KORRIENTEA PASIVO CORRIENTE	1.124
		V. Merkataritza hartzekodunak eta ordaintzeko bestelako kontuak <i>Acreedores comerciales y otras cuentas a pagar</i>	1.124
		3. Hainbat hartzekodun <i>Acreedores varios</i>	1.124
AKTIBOA GUZTIRA (A+B) TOTAL ACTIVO (A+B)	482.626	ONDARE GARBIA ETA PASIBOA GUZTIRA (A+B+C) TOTAL PATRIMONIO NETO Y PASIVO (A+B+C)	482.626

CADEM, S.A.

GALDU-IRABAZIEN KONTUA
CUENTA DE PERDIDAS Y GANANCIAS

Euro / Euros

GALDU-IRABAZIEN KONTUA CUENTA DE PERDIDAS Y GANANCIAS		2018
A) ERAGIKETA JARRAITUAK OPERACIONES CONTINUADAS		
6. Ustiapeneko bestelako sarrerak Otros ingresos de explotación		197
a) Sarrera osagarriak eta kudeaketa arrunteko beste batzuk <i>Ingresos accesorios y otros de gestión corriente</i>		197
8. Ustiapeneko bestelako gastuak Otros gastos de explotación		(4.947)
a) Kanpoko zerbitzuak <i>Servicios exteriores</i>		(4.101)
b) Tributuak <i>Tributos</i>		(846)
A.1) USTIAPENEO EMAITZA (1+2+3+4+5+6+7+8+9+10+11+12+13+14+15) RESULTADO DE EXPLOTACIÓN (1+2+3+4+5+6+7+8+9+10+11+12+13+14+15)		(4.750)
A.2) EMAITZA FINANTZARIOA (16+17+18+19+20+21) RESULTADO FINANCIERO (16+17+18+19+20+21)		----
A.3) ZERGA AURREKO EMAITZA (A.1+A.2) RESULTADO ANTES DE IMPUESTOS (A.1+A.2)		(4.750)
A.4) EKITALDIKO EMAITZA (A.3+22) RESULTADO DEL EJERCICIO (A.3+22)		(4.750)

CADEM, S.A.

EFEKTIBO FLUXUEN EGOERA-ORRIA
ESTADO DE FLUJOS DE EFECTIVO

Euro / Euros

DIRU-FLUXUEN EGOERA-ORRIA ESTADO DE FLUJOS DE EFECTIVO	2018
A) USTIAPEN-JARDUERETAKO DIRU-FLUXUAK FLUJOS DE EFECTIVO DE LAS ACTIVIDADES DE EXPLOTACIÓN	
1. Ekitaldiko zerga aurreko emaitza <i>Resultado del ejercicio antes de impuestos</i>	(4.750)
2. Emaitzaren doikuntzak <i>Ajustes del resultado</i>	----
3. Kapital korrientearen aldaketak <i>Cambios en el capital corriente</i>	564
b) Zordunak eta kobratzeko bestelako kontuak (+/-) <i>Deudores y otras cuentas a cobrar(+/-)</i>	(8)
d) Hartzekodunak eta ordaintzeko bestelako kontuak (+/-) <i>Acreedores y otras cuentas a pagar (+/-)</i>	572
5. Ustiapen-jardueretako diru-fluxuak (+/-1+/-2+/-3+/-4) <i>Flujos de efectivo de las actividades de explotación (+/-1+/-2+/-3+/-4)</i>	(4.186)
B) INBERTSIO-JARDUERETAKO DIRU-FLUXUAK (+/-) FLUJOS DE EFECTIVO DE LAS ACTIVIDADES DE INVERSIÓN (+/-)	
6. Inbertsioen ordainketak (-) <i>Pagos por inversión (-)</i>	(78.624)
a) Taldeko enpresak eta elkartuak <i>Empresas del grupo y asociadas</i>	(78.624)
8. Inbertsio-jardueretako diru-fluxuak (7-6) <i>Flujos de efectivo de las actividades de inversión (7-6)</i>	(78.624)
C) FINANTZAKETA-JARDUERETAKO DIRU-FLUXUAK FLUJOS DE EFECTIVO DE LAS ACTIVIDADES DE FINANCIACIÓN	
12. Finantzaketa-jardueretako diru-fluxuak (+/-9+/-10-11) <i>Flujos de efectivo de las actividades de financiación (+/-9+/-10-11)</i>	----
D) KANBIO-TASEN ALDAKETEN ERAGINA EFECTO DE LAS VARIACIONES DE LOS TIPOS DE CAMBIO	----
E) ESKUDIRUAREN EDO BALIOKIDEEN GEHIKUNTZA/GUTXITZE GARBIA (+/-5+/-8+/-12+/-D) AUMENTO/DISMINUCIÓN NETA DEL EFECTIVO O EQUIVALENTES (+/-5+/-8+/-12+/-D)	(82.810)

CADEM, S.A.

EGINDAKOAREN KAPITAL AURREKONTUA
PRESUPUESTO DE CAPITAL REALIZADO

Euro / Euros

INBERTSIOAK INVERSIONES		AURREKONTUA PRESUPUESTO	EGINDAKOA REALIZADO	ALDEA DIFERENCIA	%
I.	USTIAPEN-JARDUERETAKO DIRU-FLUXU NEGATIBOAK FLUJOS NEGATIVOS DE EFECTIVO DE LAS ACTIVIDADES DE EXPLOTACIÓN	8.000	4.186	3.814	52
III.	FINANTZA-INBERTSIOEN GEHIKUNTZA ETA ONDARE-TRESNEN GUTXITZEA AUMENTO DE INVERSIONES FINANCIERAS Y DISMINUCIÓN DE INSTRUMENTOS PATRIMONIO	850.000	78.624	771.376	9
1.	FINANTZA-INBERTSIOAK TALDEKO ENPRESETAN ETA ELKARTUETAN INVERSIONES FINANCIERAS EN EMPRESAS DEL GRUPO Y ASOCIADAS	850.000	78.624	771.376	9
INBERTSIOAK GUZTIRA TOTAL INVERSIONES		858.000	82.810	775.190	10

Euro / Euros

FINANTZAKETA FINANCIACION		AURREKONTUA PRESUPUESTO	EGINDAKOA REALIZADO	ALDEA DIFERENCIA	%
IV.	ONDARE-TRESNEN GEHIKUNTZA ETA FINANTZA-INBERTSIOEN GUTXITZEA AUMENTO DE INSTRUMENTOS PATRIMONIO Y DISMINUCIÓN DE INVERSIONES FINANCIERAS	500.000	----	500.000	0
1.	ONDARE-TRESNEN JAULKIPENA EMISIÓN DE INSTRUMENTOS DE PATRIMONIO	500.000	----	500.000	0
VII.	ESKUDIRUAREN EDO BALIOKIDEEN GUTXITZE GARBIA DISMINUCIÓN NETA DEL EFECTIVO O EQUIVALENTES	358.000	82.810	275.190	(23)
FINANTZAKETA GUZTIRA TOTAL FINANCIACIÓN		858.000	82.810	775.190	10

CADEM, S.A.

EGINDAKOAREN USTIAPEN AURREKONTUA
PRESUPUESTO DE EXPLOTACION REALIZADO

Euro / Euros

GASTUAK GASTOS	AURREKONTUA PRESUPUESTO	EGINDAKOA REALIZADO	ALDEA DIFERENCIA	%
II. FUNTZIONAMENDU-GASTUAK GASTOS DE FUNCIONAMIENTO	8.000	4.947	3.053	62
2. KANPOKO ZERBITZUAK SERVICIOS EXTERIORES	7.000	4.101	2.899	59
3. TRIBUTUAK TRIBUTOS	1.000	846	154	85
GASTUAK GUZTIRA TOTAL GASTOS	8.000	4.947	3.053	62

Euro / Euros

DIRU-SARRERAK INGRESOS	AURREKONTUA PRESUPUESTO	EGINDAKOA REALIZADO	ALDEA DIFERENCIA	%
II. USTIAPENEN BESTELAKO DIRU-SARRERAK OTROS INGRESOS DE EXPLOTACIÓN	----	197	(197)	***
VI. ORDAINTEKO KONTUEN GEHIKETA ETA KOBRATZEKO KONTUEN GUTXITZE GARBIAK AUMENTO CUENTAS A PAGAR Y DISMINUCIÓN CUENTAS A COBRAR NETOS	----	564	(564)	***
VII. USTIAPEN-JARDUERETAKO DIRU-FLUXU NEGATIBOAK FLUJOS NEGATIVOS DE EFECTIVO DE LAS ACTIVIDADES DE EXPLOTACIÓN	8.000	4.186	3.814	(52)
DIRU-SARRERAK GUZTIRA TOTAL INGRESOS	8.000	4.947	3.053	62



Sociedad de Hidrocarburos de Euskadi, S.A.

EGOERA BALANTZEA
BALANCE DE SITUACION

Euro / Euros

AKTIBOA ACTIVO	2018	ONDARE GARBIA ETA PASIBOA PATRIMONIO NETO Y PASIVO	2018
A) AKTIBO EZ-KORRIENTEA ACTIVO NO CORRIENTE	19.478.572	A) ONDARE GARBIA PATRIMONIO NETO	15.424.013
I. Ibilgetu ukiezina <i>Inmovilizado intangible</i>	44.330	A-1) Fondo propioak Fondos propios	7.493.390
2. Kontzesioak <i>Concesiones</i>	44.093	I. Kapitala <i>Capital</i>	1.114.272
5. Aplikazio informatikoak <i>Aplicaciones informáticas</i>	237	1. Kapital eskrituratu <i>Capital escriturado</i>	1.114.272
II. Ibilgetu materiala <i>Inmovilizado material</i>	18.456.416	III. Erreserbak <i>Reservas</i>	2.295.183
1. Lurrak eta eraikuntzak <i>Terrenos y construcciones</i>	960.070	1. Lege- eta estatutu-erreserbak <i>Legal y estatutarias</i>	229.538
2. Instalazio teknikoak eta bestelako ibilgetu materiala <i>Instalaciones técnicas y otro inmovilizado material</i>	17.095.647	2. Bestelako erreserbak <i>Otras reservas</i>	2.065.645
3. Ekoizpen-bidean den ibilgetua eta aurrerakinak <i>Inmovilizado en curso y anticipos</i>	400.699	VII. Ekitaldiko emaitza <i>Resultado del ejercicio</i>	4.083.935
V. Epe luzeko finantza inbertsioak <i>Inversiones financieras a largo plazo</i>	977.826	A-3) Jasotako diru-laguntzak, dohaintzak eta legatuak Subvenciones, donaciones y legados recibidos	7.930.623
2. Hirugarrenei emandako kredituak <i>Créditos a terceros</i>	977.826	B) PASIBO EZ-KORRIENTEA PASIVO NO CORRIENTE	5.744.002
B) AKTIBO KORRIENTEA ACTIVO CORRIENTE	7.393.022	I. Epe luzeko hornidurak <i>Provisiones a largo plazo</i>	1.473.668
II. Izakinak <i>Existencias</i>	688.474	4. Bestelako hornidurak <i>Otras provisiones</i>	1.473.668
6. Hornitzaileei emandako aurrerakinak <i>Anticipos a proveedores</i>	688.474	IV. Zerga geroratu pasiboak <i>Pasivos por impuesto diferido</i>	4.270.334
III. Merkataritza zordunak eta kobratzeko bestelako kontuak <i>Deudores comerciales y otras cuentas a cobrar</i>	2.944.327	C) PASIBO KORRIENTEA PASIVO CORRIENTE	5.703.579
1. Bezeroak, salmentengatik eta zerbitzu-emeategatik <i>Clientes por ventas y prestaciones de servicios</i>	1.562.503	III. Epe laburreko zorrak <i>Deudas a corto plazo</i>	582
3. Hainbat zordun <i>Deudores varios</i>	51.364	5. Bestelako pasibo finantzarioak <i>Otros pasivos financieros</i>	582
4. Pertsonala <i>Personal</i>	6.059	IV. Taldeko enpresekin eta elkartuekin epe laburreko zorrak <i>Deudas con empresas del grupo y asociadas a corto plazo</i>	5.393.769
5. Zerga korrientearen aktiboak <i>Activos por impuesto corriente</i>	15.853	V. Merkataritza hartzekodunak eta ordaintzeko bestelako kontuak <i>Acreedores comerciales y otras cuentas a pagar</i>	309.228
6. Administrazio Publikoekin bestelako hartzeak <i>Otros créditos con las Administraciones Públicas</i>	1.308.548	3. Hainbat hartzekodun <i>Acreedores varios</i>	26.121
V. Epe laburreko finantza-inbertsioak <i>Inversiones financieras a corto plazo</i>	228.601	4. Pertsonala (ordaintzeko dauden ordainsariak) <i>Personal (remuneraciones pendientes de pago)</i>	44.514
2. Enpresekiko kredituak <i>Créditos a empresas</i>	228.601	6. Administrazio Publikoekin bestelako zorrak <i>Otras deudas con las Administraciones Públicas</i>	238.593
VI. Epe laburreko aldizkapenak <i>Periodificaciones a corto plazo</i>	9.741		
VII. Diruzaintza eta bestelako aktibo likido baliokideak <i>Efectivo y otros activos líquidos equivalentes</i>	3.521.879		
1. Diruzaintza <i>Tesorería</i>	3.521.879		
AKTIBOA GUZTIRA (A+B) TOTAL ACTIVO (A+B)	26.871.594	ONDARE GARBIA ETA PASIBOA GUZTIRA (A+B+C) TOTAL PATRIMONIO NETO Y PASIVO (A+B+C)	26.871.594

Sociedad de Hidrocarburos de Euskadi, S.A.

GALDU-IRABAZIEN KONTUA
CUENTA DE PERDIDAS Y GANANCIAS

Euro / Euros

GALDU-IRABAZIEN KONTUA CUENTA DE PERDIDAS Y GANANCIAS		2018
A) ERAGIKETA JARRAITUAK OPERACIONES CONTINUADAS		
1. Negoio-zifraren zenbateko garbia Importe neto de la cifra de negocios		15.500.101
a) Salmentak Ventas		15.500.101
4. Hornikuntzak Aprovisionamientos		(7.787.519)
a) Salgaien kontsumoa Consumo de mercaderías		(7.787.519)
6. Ustiapeneko bestelako sarrerak Otros ingresos de explotación		115.578
a) Sarrera osagarriak eta kudeaketa arrunteko beste batzuk Ingresos accesorios y otros de gestión corriente		115.578
7. Pertsonal-gastuak Gastos de personal		(463.029)
a) Soldadak, lansariak eta antzekoak Sueldos, salarios y asimilados		(363.740)
b) Karga sozialak Cargas sociales		(99.289)
8. Ustiapeneko bestelako gastuak Otros gastos de explotación		(2.587.655)
a) Kanpoko zerbitzuak Servicios exteriores		(2.587.655)
9. Ibilgetuaren amortizazioa Amortización del inmovilizado		(2.465.789)
10. Ibilgetu ez-finantzarioko diru-laguntzen eta bestelakoen egozpena Imputación de subvenciones de inmovilizado no financiero y otras		1.787.333
A.1) USTIAPENKO EMAITZA (1+2+3+4+5+6+7+8+9+10+11+12+13+14+15) RESULTADO DE EXPLOTACIÓN (1+2+3+4+5+6+7+8+9+10+11+12+13+14+15)		4.099.020
16. Sarrera finantzarioak Ingresos financieros		72.900
b) Balore negoziagarrien eta bestelako finantza-tresnen sarrerak De valores negociables y otros instrumentos financieros		72.900
b2) Hirugarren enpresetakoak De terceros		72.900
17. Gastu finantzarioak Gastos financieros		(13.739)
a) Taldeko enpresekiko eta elkartuekiko epe laburreko zorrenak Por deudas con empresas del grupo y asociadas		(13.710)
b) Hirugarrenekiko zorrenak Por deudas con terceros		(29)
19. Kanbio-diferentziak Diferencias de cambio		2.598
A.2) EMAITZA FINANTZARIOA (16+17+18+19+20+21) RESULTADO FINANCIERO (16+17+18+19+20+21)		61.759
A.3) ZERGA AURREKO EMAITZA (A.1+A.2) RESULTADO ANTES DE IMPUESTOS (A.1+A.2)		4.160.779
22. Mozkinen gaineko zergak Impuestos sobre beneficios		(76.844)
A.4) EKITALDIKO EMAITZA (A.3+22) RESULTADO DEL EJERCICIO (A.3+22)		4.083.935

Sociedad de Hidrocarburos de Euskadi, S.A.

EFEKTIBO FLUXUEN EGOERA-ORRIA
ESTADO DE FLUJOS DE EFECTIVO

Euro / Euros

DIRU-FLUXUEN EGOERA-ORRIA ESTADO DE FLUJOS DE EFECTIVO	2018
A) USTIAPEN-JARDUERETAKO DIRU-FLUXUAK FLUJOS DE EFECTIVO DE LAS ACTIVIDADES DE EXPLOTACIÓN	
1. Ekitaldiko zerga aurreko emaitza <i>Resultado del ejercicio antes de impuestos</i>	4.160.779
2. Emaitzaren doikuntzak <i>Ajustes del resultado</i>	616.697
a) Ibilgetuaren amortizazioa (+) <i>Amortización del inmovilizado (+)</i>	2.465.789
d) Diru-laguntzen egozpena (-) <i>Imputación de subvenciones (-)</i>	(1.787.333)
g) Sarrera finantzarioak (-) <i>Ingresos financieros (-)</i>	(72.900)
h) Gastu finantzarioak (+) <i>Gastos financieros (+)</i>	13.739
i) Kanbio-diferentziak (+/-) <i>Diferencias de cambio (+/-)</i>	(2.598)
3. Kapital korrientearen aldaketak <i>Cambios en el capital corriente</i>	2.181.361
b) Zordunak eta kobratzeko bestelako kontuak (+/-) <i>Deudores y otras cuentas a cobrar (+/-)</i>	699.164
c) Bestelako aktibo korrienteak (+/-) <i>Otros activos corrientes (+/-)</i>	886.985
d) Hartzekodunak eta ordaintzeko bestelako kontuak (+/-) <i>Acreedores y otras cuentas a pagar (+/-)</i>	595.212
4. Ustiapen-jardueretako bestelako diru-fluxuak (+/-) <i>Otros flujos de efectivo de las actividades de explotación (+/-)</i>	(17.683)
a) Interesen ordainketa (-) <i>Pagos de intereses (-)</i>	(13.739)
c) Interes-kobrantzak (+) <i>Cobros de intereses (+)</i>	72.900
d) Mozkinen gaineko zergen kobrantzak (ordainketak) (+/-) <i>Cobros (pagos) por impuestos sobre beneficios (+/-)</i>	(76.844)
5. Ustiapen-jardueretako diru-fluxuak (+/-1+/-2+/-3+/-4) <i>Flujos de efectivo de las actividades de explotación (+/-1+/-2+/-3+/-4)</i>	6.941.154
B) INBERTSIO-JARDUERETAKO DIRU-FLUXUAK (+/-) FLUJOS DE EFECTIVO DE LAS ACTIVIDADES DE INVERSIÓN (+/-)	
6. Inbertsioen ordainketak (-) <i>Pagos por inversión (-)</i>	(3.561.548)
c) Ibilgetu materiala <i>Inmovilizado material</i>	(3.353.243)
e) Bestelako aktibo finantzarioak <i>Otros activos financieros</i>	(208.305)
8. Inbertsio-jardueretako diru-fluxuak (7-6) <i>Flujos de efectivo de las actividades de inversión (7-6)</i>	(3.561.548)
C) FINANTZAKETA-JARDUERETAKO DIRU-FLUXUAK FLUJOS DE EFECTIVO DE LAS ACTIVIDADES DE FINANCIACIÓN	
10. Pasibo finantzarioko tresnen kobrantzak eta ordainketak <i>Cobros y pagos por instrumentos de pasivo financiero</i>	526
a) Jaulkipena <i>Emisión</i>	526

Euro / Euros

DIRU-FLUXUEN EGOERA-ORRIA ESTADO DE FLUJOS DE EFECTIVO		2018
5	Bestelako zorrak (+) Otras deudas (+)	526
12.	Finantzaketa-jardueretako diru-fluxuak (+/-9+/-10-11) Flujos de efectivo de las actividades de financiación (+/-9+/-10-11)	526
D)	KANBIO-TASEN ALDAKETEN ERAGINA EFECTO DE LAS VARIACIONES DE LOS TIPOS DE CAMBIO	2.598
E)	ESKUDIRUAREN EDO BALIOKIDEEN GEHIKUNTZA/GUTXITZE GARBIA (+/-5+/-8+/-12+/-D) AUMENTO/DISMINUCIÓN NETA DEL EFECTIVO O EQUIVALENTES (+/-5+/-8+/-12+/-D)	3.382.730

Sociedad de Hidrocarburos de Euskadi, S.A.

EGINDAKOAREN KAPITAL AURREKONTUA
PRESUPUESTO DE CAPITAL REALIZADO

Euro / Euros

INBERTSIOAK INVERSIONES	AURREKONTUA PRESUPUESTO	EGINDAKOA REALIZADO	ALDEA DIFERENCIA	%
II. INBERTSIO UKIEZIN, MATERIAL, ONDASUN HIGIEZIN ETA BESTE BATZUEN GEHIKUNTZA AUMENTO DE INVERSIONES INTANGIBLES, MATERIALES, INMOBILIARIAS Y OTRAS	6.832.000	3.353.243	3.478.757	49
1. IBILGETU UKIEZINA INMOVILIZADO INTANGIBLE	5.000	-----	5.000	0
2. IBILGETU MATERIALA INMOVILIZADO MATERIAL	6.827.000	3.353.243	3.473.757	49
III. FINANTZA-INBERTSIOEN GEHIKUNTZA ETA ONDARE-TRESNEN GUTXITzea AUMENTO DE INVERSIONES FINANCIERAS Y DISMINUCIÓN DE INSTRUMENTOS PATRIMONIO	235.000	208.305	26.695	89
2. BESTELAKO FINANTZA-INBERTSIOAK OTRAS INVERSIONES FINANCIERAS	235.000	208.305	26.695	89
VI. ESKUDIRUAREN EDO BALIOKIDEEN GEHIKUNTZA GARBIA AUMENTO NETO DEL EFECTIVO O EQUIVALENTES	1.495	3.382.730	(3.381.235)	***
INBERTSIOAK GUZTIRA TOTAL INVERSIONES	7.068.495	6.944.278	124.217	98

Euro / Euros

FINANTZAKETA FINANCIACION	AURREKONTUA PRESUPUESTO	EGINDAKOA REALIZADO	ALDEA DIFERENCIA	%
I. USTIAPEN-JARDUERETAKO DIRU-FLUXU POSITIBOAK FLUJOS POSITIVOS DE EFECTIVO DE LAS ACTIVIDADES DE EXPLOTACIÓN	989.495	6.941.154	(5.951.659)	(701)
IV. ONDARE-TRESNEN GEHIKUNTZA ETA FINANTZA-INBERTSIOEN GUTXITzea AUMENTO DE INSTRUMENTOS PATRIMONIO Y DISMINUCIÓN DE INVERSIONES FINANCIERAS	6.079.000	-----	6.079.000	0
1. ONDARE-TRESNEN JAULKIPENA EMISIÓN DE INSTRUMENTOS DE PATRIMONIO	6.079.000	-----	6.079.000	0
V. PASIBO FINANTZARIOKO TRESNEN GEHIKUNTZA AUMENTO DE INSTRUMENTOS DE PASIVO FINANCIERO	-----	526	(526)	***
4. BESTELAKO ZORRAK OTRAS DEUDAS	-----	526	(526)	***
VI. KANBIO-TASEN ALDAKETEN ERAGINA EFECTO DE LAS VARIACIONES DE LOS TIPOS DE CAMBIO	-----	2.598	(2.598)	***
FINANTZAKETA GUZTIRA TOTAL FINANCIACIÓN	7.068.495	6.944.278	124.217	98

Sociedad de Hidrocarburos de Euskadi, S.A.


EGINDAKOAREN USTIAPEN AURREKONTUA
PRESUPUESTO DE EXPLOTACION REALIZADO

Euro / Euros

GASTUAK GASTOS		AURREKONTUA PRESUPUESTO	EGINDAKOA REALIZADO	ALDEA DIFERENCIA	%
I.	PERTSONAL-GASTUAK GASTOS DE PERSONAL	581.150	463.029	118.121	80
1.	SOLDATAK, LANSARIAK ETA ANTZEKOAK SUELDOS, SALARIOS Y ASIMILADOS	474.021	363.740	110.281	77
2.	KARGA SOZIALAK ETA BESTE BATZUK CARGAS SOCIALES Y OTROS	107.129	99.289	7.840	93
II.	FUNTZIONAMENDU-GASTUAK GASTOS DE FUNCIONAMIENTO	3.263.355	10.452.018	(7.188.663)	320
1.	HORNIKUNTZAK APROVISIONAMIENTOS	-----	7.787.519	(7.787.519)	***
2.	KANPOKO ZERBITZUAK SERVICIOS EXTERIORES	3.263.355	2.587.655	675.700	79
3.	TRIBUTUAK TRIBUTOS	-----	76.844	(76.844)	***
III.	GASTU FINANTZARIOAK GASTOS FINANCIEROS	34.000	13.739	20.261	40
1.	TALDEKO ENPRESEKIKO ETA ELKARTUEKIKO ZORRENAK POR DEUDAS CON EMPRESAS DEL GRUPO Y ASOCIADAS	-----	13.710	(13.710)	***
2.	HIRUGARRENEKIKO ZORRENAK POR DEUDAS CON TERCEROS	34.000	29	33.971	0
VI.	USTIAPEN-JARDUERETAKO DIRU-FLUXU POSITIBOAK FLUJOS POSITIVOS DE EFECTIVO DE LAS ACTIVIDADES DE EXPLOTACIÓN	989.495	6.941.154	(5.951.659)	701
GASTUAK GUZTIRA TOTAL GASTOS		4.868.000	17.869.940	(13.001.940)	367

Euro / Euros

DIRU-SARRERAK INGRESOS		AURREKONTUA PRESUPUESTO	EGINDAKOA REALIZADO	ALDEA DIFERENCIA	%
I.	NEGOZIO-ZIFRAREN ZENBATEKO GARBIA IMPORTE NETO DE LA CIFRA DE NEGOCIOS	4.234.000	15.500.101	(11.266.101)	366
1.	SALMENTAK VENTAS	4.234.000	15.500.101	(11.266.101)	366
II.	USTIAPENENKO BESTELAKO DIRU-SARRERAK OTROS INGRESOS DE EXPLOTACIÓN	589.000	115.578	473.422	20
V.	SARRERA FINANTZARIOAK INGRESOS FINANCIEROS	45.000	72.900	(27.900)	162
2.	BALORE NEGOZIAGARRI ETA BESTELAKO FINANTZA-TRESNENAK DE VALORES NEGOCIABLES Y OTROS INSTRUMENTOS FINANCIEROS	45.000	72.900	(27.900)	162
VI.	ORDAINTZEKO KONTUEN GEHIKETA ETA KOBRATZEKO KONTUEN GUTXITZE GARBIAK AUMENTO CUENTAS A PAGAR Y DISMINUCIÓN CUENTAS A COBRAR NETOS	-----	2.181.361	(2.181.361)	***
DIRU-SARRERAK GUZTIRA TOTAL INGRESOS		4.868.000	17.869.940	(13.001.940)	367



BIMEP

EGOERA BALANTZEA
BALANCE DE SITUACION

Euro / Euros

AKTIBOA ACTIVO	2018	ONDARE GARBIA ETA PASIBOA PATRIMONIO NETO Y PASIVO	2018
A) AKTIBO EZ-KORRIENTEA ACTIVO NO CORRIENTE	14.595.995	A) ONDARE GARBIA PATRIMONIO NETO	20.618.509
I. Ibilgetu ukiezina <i>Inmovilizado intangible</i>	24.968	A-1) Fondo propioak Fondos propios	20.077.482
5. Aplikazio informatikoak <i>Aplicaciones informáticas</i>	23.335	I. Kapitala <i>Capital</i>	28.000.000
7. Bestelako ibilgetu ukiezina <i>Otro inmovilizado intangible</i>	1.633	1. Kapital eskrituratua <i>Capital escriturado</i>	28.000.000
II. Ibilgetu materiala <i>Inmovilizado material</i>	14.571.027	III. Erreserbak <i>Reservas</i>	31.277
1. Lurrak eta eraikuntzak <i>Terrenos y construcciones</i>	58.519	1. Lege- eta estatutu-erreserbak <i>Legal y estatutarias</i>	3.550
2. Instalazio teknikoak eta bestelako ibilgetu materiala <i>Instalaciones técnicas y otro inmovilizado material</i>	14.337.949	2. Bestelako erreserbak <i>Otras reservas</i>	27.727
3. Ekoizpen-bidean den ibilgetua eta aurrerakinak <i>Inmovilizado en curso y anticipos</i>	174.559	V. Aurreko ekitaldietako emaitzak <i>Resultados de ejercicios anteriores</i>	(5.193.842)
B) AKTIBO KORRIENTEA ACTIVO CORRIENTE	6.822.258	2. (Aurreko ekitaldietako emaitza negatiboak) <i>(Resultados negativos de ejercicios anteriores)</i>	(5.193.842)
II. Izakinak <i>Existencias</i>	273	VII. Ekitaldiko emaitza <i>Resultado del ejercicio</i>	(2.759.953)
6. Hornitzaileei emandako aurrerakinak <i>Anticipos a proveedores</i>	273	A-3) Jasotako diru-laguntzak, dohaintzak eta legatuak Subvenciones, donaciones y legados recibidos	541.027
III. Merkataritza zordunak eta kobratzeko bestelako kontuak <i>Deudores comerciales y otras cuentas a cobrar</i>	224.300	B) PASIBO EZ-KORRIENTEA PASIVO NO CORRIENTE	190.089
1. Bezeroak, salmentengatik eta zerbitzu-emeategatik <i>Clientes por ventas y prestaciones de servicios</i>	56.870	IV. Zerga geroratuaren pasiboak <i>Pasivos por impuesto diferido</i>	190.089
4. Pertsonala <i>Personal</i>	4.748	C) PASIBO KORRIENTEA PASIVO CORRIENTE	609.655
6. Administrazio Publikoekin bestelako hartzeoak <i>Otros créditos con las Administraciones Públicas</i>	162.682	III. Epe laburreko zorrak <i>Deudas a corto plazo</i>	502.040
V. Epe laburreko finantza-inbertsioak <i>Inversiones financieras a corto plazo</i>	6.004	5. Bestelako pasibo finantzarioak <i>Otros pasivos financieros</i>	502.040
5. Bestelako aktibo finantzarioak <i>Otros activos financieros</i>	6.004	V. Merkataritza hartzekodunak eta ordaintzeko bestelako kontuak <i>Acreedores comerciales y otras cuentas a pagar</i>	107.615
VI. Epe laburreko aldizkapenak <i>Periodificaciones a corto plazo</i>	3	1. Hornitzaileak <i>Proveedores</i>	65.505
VII. Diruzaintza eta bestelako aktibo likido baliokideak <i>Efectivo y otros activos líquidos equivalentes</i>	6.591.678	3. Hainbat hartzekodun <i>Acreedores varios</i>	6.143
1. Diruzaintza <i>Tesorería</i>	6.591.678	4. Pertsonala (ordaintzeko dauden ordainsariak) <i>Personal (remuneraciones pendientes de pago)</i>	13.988
		6. Administrazio Publikoekin bestelako zorrak <i>Otras deudas con las Administraciones Públicas</i>	21.979
AKTIBOA GUZTIRA (A+B) TOTAL ACTIVO (A+B)	21.418.253	ONDARE GARBIA ETA PASIBOA GUZTIRA (A+B+C) TOTAL PATRIMONIO NETO Y PASIVO (A+B+C)	21.418.253

BIMEP

GALDU-IRABAZIEN KONTUA
CUENTA DE PERDIDAS Y GANANCIAS

Euro / Euros

GALDU-IRABAZIEN KONTUA CUENTA DE PERDIDAS Y GANANCIAS		2018
A) ERAGIKETA JARRAITUAK OPERACIONES CONTINUADAS		
1. Negoio-zifren zenbateko garbia <i>Importe neto de la cifra de negocios</i>		47.000
a) Salmentak <i>Ventas</i>		47.000
6. Ustiapeneko bestelako sarrerak <i>Otros ingresos de explotación</i>		4.000
a) Sarrera osagarriak eta kudeaketa arrunteko beste batzuk <i>Ingresos accesorios y otros de gestión corriente</i>		4.000
7. Pertsonal-gastuak <i>Gastos de personal</i>		(151.809)
a) Soldatak, lansariak eta antzekoak <i>Sueldos, salarios y asimilados</i>		(120.228)
b) Karga sozialak <i>Cargas sociales</i>		(31.581)
8. Ustiapeneko bestelako gastuak <i>Otros gastos de explotación</i>		(915.794)
a) Kanpoko zerbitzuak <i>Servicios exteriores</i>		(914.413)
b) Tributuak <i>Tributos</i>		(1.381)
9. Ibilgetuaren amortizazioa <i>Amortización del inmovilizado</i>		(1.858.332)
10. Ibilgetu ez-finantzarioko diru-laguntzen eta bestelakoen egozpena <i>Imputación de subvenciones de inmovilizado no financiero y otras</i>		114.981
A.1) USTIAPENKO EMAITZA (1+2+3+4+5+6+7+8+9+10+11+12+13+14+15) RESULTADO DE EXPLOTACIÓN (1+2+3+4+5+6+7+8+9+10+11+12+13+14+15)		(2.759.954)
19. Kanbio-diferentziak <i>Diferencias de cambio</i>		1
A.2) EMAITZA FINANTZARIOA (16+17+18+19+20+21) RESULTADO FINANCIERO (16+17+18+19+20+21)		1
A.3) ZERGA AURREKO EMAITZA (A.1+A.2) RESULTADO ANTES DE IMPUESTOS (A.1+A.2)		(2.759.953)
A.4) EKITALDIKO EMAITZA (A.3+22) RESULTADO DEL EJERCICIO (A.3+22)		(2.759.953)

BIMEP

EFEKTIBO FLUXUEN EGOERA-ORRIA
ESTADO DE FLUJOS DE EFECTIVO

Euro / Euros

DIRU-FLUXUEN EGOERA-ORRIA ESTADO DE FLUJOS DE EFECTIVO	2018
A) USTIAPEN-JARDUERETAKO DIRU-FLUXUAK FLUJOS DE EFECTIVO DE LAS ACTIVIDADES DE EXPLOTACIÓN	
1. Ekitaldiko zerga aurreko emaitza <i>Resultado del ejercicio antes de impuestos</i>	(2.759.953)
2. Emaitzaren doikuntzak <i>Ajustes del resultado</i>	1.743.350
a) Ibilgetuaren amortizazioa (+) <i>Amortización del inmovilizado (+)</i>	1.858.332
d) Diru-laguntzen egozpena (-) <i>Imputación de subvenciones (-)</i>	(114.981)
i) Kanbio-diferentziak (+/-) <i>Diferencias de cambio (+/-)</i>	(1)
3. Kapital korrientearen aldaketak <i>Cambios en el capital corriente</i>	(103.856)
b) Zordunak eta kobratzeko bestelako kontuak (+/-) <i>Deudores y otras cuentas a cobrar(+/-)</i>	27.000
c) Bestelako aktibo korrienteak (+/-) <i>Otros activos corrientes (+/-)</i>	51.267
d) Hartzekodunak eta ordaintzeko bestelako kontuak (+/-) <i>Acreedores y otras cuentas a pagar (+/-)</i>	(182.123)
5. Ustiapen-jardueretako diru-fluxuak (+/-1+/-2+/-3+/-4) <i>Flujos de efectivo de las actividades de explotación (+/-1+/-2+/-3+/-4)</i>	(1.120.459)
B) INBERTSIO-JARDUERETAKO DIRU-FLUXUAK (+/-) FLUJOS DE EFECTIVO DE LAS ACTIVIDADES DE INVERSIÓN (+/-)	
6. Inbertsioen ordainketak (-) <i>Pagos por inversión (-)</i>	(79.691)
b) Ibilgetu ukiezina <i>Inmovilizado intangible</i>	(23.227)
c) Ibilgetu materiala <i>Inmovilizado material</i>	(56.464)
7. Desinbertsioen kobrantzak (+) <i>Cobros por desinversiones (+)</i>	177.137
e) Bestelako aktibo finantzarioak <i>Otros activos financieros</i>	177.137
8. Inbertsio-jardueretako diru-fluxuak (7-6) <i>Flujos de efectivo de las actividades de inversión (7-6)</i>	97.446
C) FINANTZAKETA-JARDUERETAKO DIRU-FLUXUAK FLUJOS DE EFECTIVO DE LAS ACTIVIDADES DE FINANCIACIÓN	
9. Ondare-tresnen kobrantzak eta ordainketak <i>Cobros y pagos por instrumentos de patrimonio</i>	5.000.000
a) Ondare-tresnen jaulkipena (+) <i>Emisión de instrumentos de patrimonio (+)</i>	5.000.000
10. Pasibo finantzarioko tresnen kobrantzak eta ordainketak <i>Cobros y pagos por instrumentos de pasivo financiero</i>	271.684
a) Jaulkipena <i>Emisión</i>	271.684
5 Bestelako zorrak (+) <i>Otras deudas (+)</i>	271.684
12. Finantzaketa-jardueretako diru-fluxuak (+/-9+/-10-11) <i>Flujos de efectivo de las actividades de financiación (+/-9+/-10-11)</i>	5.271.684

Euro / Euros

DIRU-FLUXUEN EGOERA-ORRIA ESTADO DE FLUJOS DE EFECTIVO		2018
D) KANBIO-TASEN ALDAKETEN ERAGINA EFFECTO DE LAS VARIACIONES DE LOS TIPOS DE CAMBIO		1
E) ESKUDIRUAREN EDO BALIOKIDEEN GEHIKUNTZA/GUTXITZE GARBIA (+/-5+/-8+/-12+/-D) AUMENTO/DISMINUCIÓN NETA DEL EFECTIVO O EQUIVALENTES (+/-5+/-8+/-12+/-D)		4.248.672

BIMEP

EGINDAKOAREN KAPITAL AURREKONTUA
PRESUPUESTO DE CAPITAL REALIZADO

Euro / Euros

INBERTSIOAK INVERSIONES	AURREKONTUA PRESUPUESTO	EGINDAKOA REALIZADO	ALDEA DIFERENCIA	%
I. USTIAPEN-JARDUERETAKO DIRU-FLUXU NEGATIBOAK FLUJOS NEGATIVOS DE EFECTIVO DE LAS ACTIVIDADES DE EXPLOTACIÓN	957.498	1.120.459	(162.961)	117
II. INBERTSIO UKIEZIN, MATERIAL, ONDASUN HIGIEZIN ETA BESTE BATZUEN GEHIKUNTZA AUMENTO DE INVERSIONES INTANGIBLES, MATERIALES, INMOBILIARIAS Y OTRAS	1.617.000	79.691	1.537.309	5
1. IBILGETU UKIEZINA INMOVILIZADO INTANGIBLE	65.000	23.227	41.773	36
2. IBILGETU MATERIALA INMOVILIZADO MATERIAL	1.552.000	56.464	1.495.536	4
VI. ESKUDIRUAREN EDO BALIOKIDEEN GEHIKUNTZA GARBIA AUMENTO NETO DEL EFECTIVO O EQUIVALENTES	----	4.248.672	----	0
INBERTSIOAK GUZTIRA TOTAL INVERSIONES	2.574.498	5.448.822	(2.874.324)	212

Euro / Euros

FINANTZAKETA FINANCIACION	AURREKONTUA PRESUPUESTO	EGINDAKOA REALIZADO	ALDEA DIFERENCIA	%
IV. ONDARE-TRESNEN GEHIKUNTZA ETA FINANTZA-INBERTSIOEN GUTXITZEA AUMENTO DE INSTRUMENTOS PATRIMONIO Y DISMINUCIÓN DE INVERSIONES FINANCIERAS	1.766.522	5.177.137	(3.410.615)	293
1. ONDARE-TRESNEN JAULKIPENA EMISIÓN DE INSTRUMENTOS DE PATRIMONIO	1.766.522	5.000.000	(3.233.478)	283
4. BESTELAKO FINANTZA-INBERTSIOAK OTRAS INVERSIONES FINANCIERAS	----	177.137	(177.137)	***
V. PASIBO FINANTZARIOKO TRESNEN GEHIKUNTZA AUMENTO DE INSTRUMENTOS DE PASIVO FINANCIERO	----	271.684	(271.684)	***
4. BESTELAKO ZORRAK OTRAS DEUDAS	----	271.684	(271.684)	***
VI. KANBIO-TASEN ALDAKETEN ERAGINA EFECTO DE LAS VARIACIONES DE LOS TIPOS DE CAMBIO	----	1	(1)	***
VII. ESKUDIRUAREN EDO BALIOKIDEEN GUTXITZE GARBIA DISMINUCIÓN NETA DEL EFECTIVO O EQUIVALENTES	807.976	----	5.056.648	526
FINANTZAKETA GUZTIRA TOTAL FINANCIACIÓN	2.574.498	5.448.822	(2.874.324)	212

BIMEP

EGINDAKOAREN USTIAPEN AURREKONTUA
PRESUPUESTO DE EXPLOTACION REALIZADO

Euro / Euros

GASTUAK GASTOS	AURREKONTUA PRESUPUESTO	EGINDAKOA REALIZADO	ALDEA DIFERENCIA	%
I. PERTSONAL-GASTUAK GASTOS DE PERSONAL	334.836	151.809	183.027	45
1. SOLDATAK, LANSARIAK ETA ANTZEKOAK SUELDOS, SALARIOS Y ASIMILADOS	255.901	120.228	135.673	47
2. KARGA SOZIALAK ETA BESTE BATZUK CARGAS SOCIALES Y OTROS	78.935	31.581	47.354	40
II. FUNTZIONAMENDU-GASTUAK GASTOS DE FUNCIONAMIENTO	1.350.662	915.794	434.868	68
2. KANPOKO ZERBITZUAK SERVICIOS EXTERIORES	1.334.462	914.413	420.049	69
3. TRIBUTUAK TRIBUTOS	16.200	1.381	14.819	9
V. KOBRATZEKO KONTUEN GEHIKETA ETA ORDAINTEZKO KONTUEN GUTXITZE GARBIAK AUMENTO CUENTAS A COBRAR Y DISMINUCIÓN CUENTAS A PAGAR NETOS	-----	103.856	(103.856)	***
GASTUAK GUZTIRA TOTAL GASTOS	1.685.498	1.171.459	514.039	70

Euro / Euros

DIRU-SARRERAK INGRESOS	AURREKONTUA PRESUPUESTO	EGINDAKOA REALIZADO	ALDEA DIFERENCIA	%
I. NEGOZIO-ZIFRAREN ZENBATEKO GARBIA IMPORTE NETO DE LA CIFRA DE NEGOCIOS	350.000	47.000	303.000	13
1. SALMENTAK VENTAS	350.000	47.000	303.000	13
II. USTIAPENENKO BESTELAKO DIRU-SARRERAK OTROS INGRESOS DE EXPLOTACIÓN	111.000	4.000	107.000	4
IV. USTIAPENENKO TRANSFERENTZIAK ETA DIRU-LAGUNTZAK TRANSFERENCIAS Y SUBVENCIONES DE EXPLOTACIÓN	267.000	-----	267.000	0
VII. USTIAPEN-JARDUERETAKO DIRU-FLUXU NEGATIBOAK FLUJOS NEGATIVOS DE EFECTIVO DE LAS ACTIVIDADES DE EXPLOTACIÓN	957.498	1.120.459	(162.961)	(117)
DIRU-SARRERAK GUZTIRA TOTAL INGRESOS	1.685.498	1.171.459	514.039	70



Hidroeléctrica Harana-Kontrasta, S.A.



Hidroeléctrica Harana-Kontrasta, S.A.

**EGOERA BALANTZEA
BALANCE DE SITUACION**

Euro / Euros

AKTIBOA ACTIVO	2018	ONDARE GARBIA ETA PASIBOA PATRIMONIO NETO Y PASIVO	2018
A) AKTIBO EZ-KORRIENTEA ACTIVO NO CORRIENTE	1.120.120	A) ONDARE GARBIA PATRIMONIO NETO	1.445.266
II. Ibilgetu materiala <i>Inmovilizado material</i>	1.077.651	A-1) Fondo propioak Fondos propios	1.436.191
1. Lurrak eta eraikuntzak <i>Terrenos y construcciones</i>	434.547	I. Kapitala <i>Capital</i>	1.515.159
2. Instalazio teknikoak eta bestelako ibilgetu materiala <i>Instalaciones técnicas y otro inmovilizado material</i>	643.104	1. Kapital eskrituratua <i>Capital escriturado</i>	1.515.159
VI. Zerga geroratuaren aktiboak <i>Activos por impuesto diferido</i>	42.469	III. Erreserbak <i>Reservas</i>	25.052
B) AKTIBO KORRIENTEA ACTIVO CORRIENTE	601.404	1. Lege- eta estatutu-erreserbak <i>Legal y estatutarias</i>	24.063
III. Merkataritza zordunak eta kobratzeko bestelako kontuak <i>Deudores comerciales y otras cuentas a cobrar</i>	83.488	2. Bestelako erreserbak <i>Otras reservas</i>	989
1. Bezeroak, salmentengatik eta zerbitzu-emeategatik <i>Clientes por ventas y prestaciones de servicios</i>	78.192	V. Aurreko ekitaldietako emaitzak <i>Resultados de ejercicios anteriores</i>	(175.180)
6. Administrazio Publikoekin bestelako hartzekoak <i>Otros créditos con las Administraciones Públicas</i>	5.296	2. (Aurreko ekitaldietako emaitza negatiboak) <i>(Resultados negativos de ejercicios anteriores)</i>	(175.180)
VII. Diruzaintza eta bestelako aktibo likido baliokideak <i>Efectivo y otros activos líquidos equivalentes</i>	517.916	VII. Ekitaldiko emaitza <i>Resultado del ejercicio</i>	71.160
1. Diruzaintza <i>Tesorería</i>	517.916	A-3) Jasotako diru-laguntzak, dohaintzak eta legatuak Subvenciones, donaciones y legados recibidos	9.075
		B) PASIBO EZ-KORRIENTEA PASIVO NO CORRIENTE	235.331
		II. Epe luzeko zorrak <i>Deudas a largo plazo</i>	232.143
		2. Kreditu-erakundeekiko zorrak <i>Deudas con entidades de crédito</i>	232.143
		IV. Zerga geroratuaren pasiboak <i>Pasivos por impuesto diferido</i>	3.188
		C) PASIBO KORRIENTEA PASIVO CORRIENTE	40.927
		V. Merkataritza hartzekodunak eta ordaintzeko bestelako kontuak <i>Acreedores comerciales y otras cuentas a pagar</i>	40.927
		1. Hornitzaileak <i>Proveedores</i>	5.144
		2. Hornitzaileak, taldeko enpresak eta elkartuak <i>Proveedores, empresas del grupo y asociadas</i>	768
		3. Hainbat hartzekodun <i>Acreedores varios</i>	22.930
		6. Administrazio Publikoekin bestelako zorrak <i>Otras deudas con las Administraciones Públicas</i>	12.085
AKTIBOA GUZTIRA (A+B) TOTAL ACTIVO (A+B)	1.721.524	ONDARE GARBIA ETA PASIBOA GUZTIRA (A+B+C) TOTAL PATRIMONIO NETO Y PASIVO (A+B+C)	1.721.524

Hidroeléctrica Harana-Kontrasta, S.A.

GALDU-IRABAZIEN KONTUA
CUENTA DE PERDIDAS Y GANANCIAS

Euro / Euros

GALDU-IRABAZIEN KONTUA CUENTA DE PERDIDAS Y GANANCIAS		2018
A) ERAGIKETA JARRAITUAK OPERACIONES CONTINUADAS		
1. Negoio-zifraren zenbateko garbia <i>Importe neto de la cifra de negocios</i>		316.208
a) Salmentak <i>Ventas</i>		316.208
8. Ustiapeneko bestelako gastuak <i>Otros gastos de explotación</i>		(86.083)
a) Kanpoko zerbitzuak <i>Servicios exteriores</i>		(67.866)
b) Tributuak <i>Tributos</i>		(18.217)
9. Ibilgetuaren amortizazioa <i>Amortización del inmovilizado</i>		(161.547)
10. Ibilgetu ez-finanzarioko diru-laguntzen eta bestelakoen egozpena <i>Imputación de subvenciones de inmovilizado no financiero y otras</i>		2.582
A.1) USTIAPENEO EMAITZA (1+2+3+4+5+6+7+8+9+10+11+12+13+14+15) RESULTADO DE EXPLOTACIÓN (1+2+3+4+5+6+7+8+9+10+11+12+13+14+15)		71.160
A.2) EMAITZA FINANTZARIOA (16+17+18+19+20+21) RESULTADO FINANCIERO (16+17+18+19+20+21)		----
A.3) ZERGA AURREKO EMAITZA (A.1+A.2) RESULTADO ANTES DE IMPUESTOS (A.1+A.2)		71.160
A.4) EKITALDIKO EMAITZA (A.3+22) RESULTADO DEL EJERCICIO (A.3+22)		71.160

Hidroeléctrica Harana-Kontrasta, S.A.

EFEKTIBO FLUXUEN EGOERA-ORRIA
ESTADO DE FLUJOS DE EFECTIVO

Euro / Euros

DIRU-FLUXUEN EGOERA-ORRIA ESTADO DE FLUJOS DE EFECTIVO	2018
A) USTIAPEN-JARDUERETAKO DIRU-FLUXUAK FLUJOS DE EFECTIVO DE LAS ACTIVIDADES DE EXPLOTACIÓN	
1. Ekitaldiko zerga aurreko emaitza <i>Resultado del ejercicio antes de impuestos</i>	71.160
2. Emaitzaren doikuntzak <i>Ajustes del resultado</i>	158.965
a) Ibilgetuaren amortizazioa (+) <i>Amortización del inmovilizado (+)</i>	161.547
d) Diru-laguntzen egozpena (-) <i>Imputación de subvenciones (-)</i>	(2.582)
3. Kapital korrientearen aldaketak <i>Cambios en el capital corriente</i>	(1.934)
b) Zordunak eta kobratzeko bestelako kontuak (+/-) <i>Deudores y otras cuentas a cobrar(+/-)</i>	2.945
d) Hartzekodunak eta ordaintzeko bestelako kontuak (+/-) <i>Acreedores y otras cuentas a pagar (+/-)</i>	(4.879)
5. Ustiapen-jardueretako diru-fluxuak (+/-1+/-2+/-3+/-4) <i>Flujos de efectivo de las actividades de explotación (+/-1+/-2+/-3+/-4)</i>	228.191
B) INBERTSIO-JARDUERETAKO DIRU-FLUXUAK (+/-) FLUJOS DE EFECTIVO DE LAS ACTIVIDADES DE INVERSIÓN (+/-)	
8. Inbertsio-jardueretako diru-fluxuak (7-6) <i>Flujos de efectivo de las actividades de inversión (7-6)</i>	----
C) FINANTZAKETA-JARDUERETAKO DIRU-FLUXUAK FLUJOS DE EFECTIVO DE LAS ACTIVIDADES DE FINANCIACIÓN	
10. Pasibo finantzarioko tresnen kobrantzak eta ordainketak <i>Cobros y pagos por instrumentos de pasivo financiero</i>	(92.857)
b) Itzulketak eta amortizazioak <i>Devolución y amortización de</i>	(92.857)
2. Kreditu-erakundeekiko zorrak (-) <i>Deudas con entidades de crédito (-)</i>	(92.857)
12. Finantzaketa-jardueretako diru-fluxuak (+/-9+/-10-11) <i>Flujos de efectivo de las actividades de financiación (+/-9+/-10-11)</i>	(92.857)
D) KANBIO-TASEN ALDAKETEN ERAGINA EFECTO DE LAS VARIACIONES DE LOS TIPOS DE CAMBIO	----
E) ESKUDIRUAREN EDO BALIOKIDEEN GEHIKUNTZA/GUTXITZE GARBIA (+/-5+/-8+/-12+/-D) AUMENTO/DISMINUCIÓN NETA DEL EFECTIVO O EQUIVALENTES (+/-5+/-8+/-12+/-D)	135.334

Hidroeléctrica Harana-Kontrasta, S.A.

EGINDAKOAREN KAPITAL AURREKONTUA
PRESUPUESTO DE CAPITAL REALIZADO

Euro / Euros

INBERTSIOAK INVERSIONES	AURREKONTUA PRESUPUESTO	EGINDAKOA REALIZADO	ALDEA DIFERENCIA	%
IV. PASIBO FINANTZARIOKO TRESNEN GUTXITZEA (ITZULKETA ETA AMORTIZAZIOA) DISMINUCIÓN DE INSTRUMENTOS PASIVO FINANCIERO (DEVOLUCIÓN Y AMORTIZACIÓN)	92.857	92.857	----	100
2. KREDITU-ERAKUNDEEKIKO ZORRAK DEUDAS CON ENTIDADES DE CRÉDITO	92.857	92.857	----	100
VI. ESKUDIRUAREN EDO BALIOKIDEEN GEHIKUNTZA GARBIA AUMENTO NETO DEL EFECTIVO O EQUIVALENTES	105.837	135.334	(29.497)	128
INBERTSIOAK GUZTIRA TOTAL INVERSIONES	198.694	228.191	(29.497)	115

Euro / Euros

FINANTZAKETA FINANCIACION	AURREKONTUA PRESUPUESTO	EGINDAKOA REALIZADO	ALDEA DIFERENCIA	%
I. USTIAPEN-JARDUERETAKO DIRU-FLUXU POSITIBOAK FLUJOS POSITIVOS DE EFECTIVO DE LAS ACTIVIDADES DE EXPLOTACIÓN	198.694	228.191	(29.497)	(115)
FINANTZAKETA GUZTIRA TOTAL FINANCIACIÓN	198.694	228.191	(29.497)	115

Hidroeléctrica Harana-Kontrasta, S.A.

EGINDAKOAREN USTIAPEN AURREKONTUA
PRESUPUESTO DE EXPLOTACION REALIZADO

Euro / Euros

GASTUAK GASTOS	AURREKONTUA PRESUPUESTO	EGINDAKOA REALIZADO	ALDEA DIFERENCIA	%
II. FUNTZIONAMENDU-GASTUAK GASTOS DE FUNCIONAMIENTO	109.098	86.083	23.015	79
2. KANPOKO ZERBITZUAK SERVICIOS EXTERIORES	86.230	67.866	18.364	79
3. TRIBUTUAK TRIBUTOS	22.868	18.217	4.651	80
III. GASTU FINANTZARIOAK GASTOS FINANCIEROS	2.500	-----	2.500	0
2. HIRUGARRENEKIKO ZORRENAK POR DEUDAS CON TERCEROS	2.500	-----	2.500	0
V. KOBRATZEKO KONTUEN GEHIKETA ETA ORDAINTEZKO KONTUEN GUTXITZE GARBIAK AUMENTO CUENTAS A COBRAR Y DISMINUCIÓN CUENTAS A PAGAR NETOS	-----	1.934	(1.934)	***
VI. USTIAPEN-JARDUERETAKO DIRU-FLUXU POSITIBOAK FLUJOS POSITIVOS DE EFECTIVO DE LAS ACTIVIDADES DE EXPLOTACIÓN	198.694	228.191	(29.497)	115
GASTUAK GUZTIRA TOTAL GASTOS	310.292	316.208	(5.916)	102

Euro / Euros

DIRU-SARRERAK INGRESOS	AURREKONTUA PRESUPUESTO	EGINDAKOA REALIZADO	ALDEA DIFERENCIA	%
I. NEGOZIO-ZIFRAREN ZENBATEKO GARBIA IMPORTE NETO DE LA CIFRA DE NEGOCIOS	310.292	316.208	(5.916)	102
1. SALMENTAK VENTAS	310.292	316.208	(5.916)	102
DIRU-SARRERAK GUZTIRA TOTAL INGRESOS	310.292	316.208	(5.916)	102



Euskal Trenbide Sarea
Red Ferroviaria Vasca



Red Ferroviaria Vasca - Euskal Trenbide Sarea

EGOERA BALANTZEA
BALANCE DE SITUACION

Euro / Euros

AKTIBOA ACTIVO	2018	ONDARE GARBIA ETA PASIBOA PATRIMONIO NETO Y PASIVO	2018
A) AKTIBO EZ-KORRIENTEA ACTIVO NO CORRIENTE	1.066.952.599	A) ONDARE GARBIA PATRIMONIO NETO	1.087.355.356
I. Ibilgetu ukiezina <i>Inmovilizado intangible</i>	1.749.282	A-1) Fondo propioak Fondos propios	182.277.954
1. Garapena <i>Desarrollo</i>	71.882	I. Fondo soziala <i>Fondo social</i>	295.648.889
5. Aplikazio informatikoak <i>Aplicaciones informáticas</i>	1.618.541	V. Aurreko ekitaldietako emaitzak <i>Resultados de ejercicios anteriores</i>	(107.243.179)
7. Bestelako ibilgetu ukiezina <i>Otro inmovilizado intangible</i>	58.859	2. (Aurreko ekitaldietako emaitza negatiboak) <i>(Resultados negativos de ejercicios anteriores)</i>	(107.243.179)
II. Ibilgetu materiala <i>Inmovilizado material</i>	1.065.089.207	VII. Ekitaldiko emaitza <i>Resultado del ejercicio</i>	(6.127.756)
1. Lurrak eta eraikuntzak <i>Terrenos y construcciones</i>	772.423.238	A-3) Jasotako diru-laguntzak, dohaintzak eta legatuak Subvenciones, donaciones y legados recibidos	905.077.402
2. Instalazio teknikoak eta bestelako ibilgetu materiala <i>Instalaciones técnicas y otro inmovilizado material</i>	181.691.289	B) PASIBO EZ-KORRIENTEA PASIVO NO CORRIENTE	358.753
3. Ekoizpen-bidean den ibilgetua eta aurrerakinak <i>Inmovilizado en curso y anticipos</i>	110.974.680	I. Epe luzeko hornidurak <i>Provisiones a largo plazo</i>	358.753
V. Epe luzeko finantza inbertsioak <i>Inversiones financieras a largo plazo</i>	114.110	1. Pertsonalaren epe luzeko lan-sarien obligazioak <i>Obligaciones por prestaciones a largo plazo al personal</i>	358.753
2. Hirugarrenei emandako kredituak <i>Créditos a terceros</i>	114.110	C) PASIBO KORRIENTEA PASIVO CORRIENTE	16.034.051
B) AKTIBO KORRIENTEA ACTIVO CORRIENTE	36.795.561	III. Epe laburreko zorrak <i>Deudas a corto plazo</i>	10.384.600
III. Merkataritza zordunak eta kobratzeko bestelako kontuak <i>Deudores comerciales y otras cuentas a cobrar</i>	7.247.621	5. Bestelako pasibo finantzarioak <i>Otros pasivos financieros</i>	10.384.600
1. Bezeroak, salmentengatik eta zerbitzu-emateengatik <i>Clientes por ventas y prestaciones de servicios</i>	76.843	V. Merkataritza hartzekodunak eta ordaintzeko bestelako kontuak <i>Acreedores comerciales y otras cuentas a pagar</i>	5.649.451
2. Bezeroak, taldeko enpresak eta elkartuak <i>Clientes, empresas del grupo y asociadas</i>	3.313.794	2. Hornitzaileak, taldeko enpresak eta elkartuak <i>Proveedores, empresas del grupo y asociadas</i>	95.167
3. Hainbat zordun <i>Deudores varios</i>	93.165	3. Hainbat hartzekodun <i>Acreedores varios</i>	4.242.902
4. Pertsonala <i>Personal</i>	68.608	4. Pertsonala (ordaintzeko dauden ordainsariak) <i>Personal (remuneraciones pendientes de pago)</i>	673.992
6. Administrazio Publikoekin bestelako hartzekoak <i>Otros créditos con las Administraciones Públicas</i>	3.695.211	6. Administrazio Publikoekin bestelako zorrak <i>Otras deudas con las Administraciones Públicas</i>	637.390
V. Epe laburreko finantza-inbertsioak <i>Inversiones financieras a corto plazo</i>	7.743		
5. Bestelako aktibo finantzarioak <i>Otros activos financieros</i>	7.743		
VI. Epe laburreko aldizkapenak <i>Periodificaciones a corto plazo</i>	54.518		
VII. Diruzaintza eta bestelako aktibo likido baliokideak <i>Efectivo y otros activos líquidos equivalentes</i>	29.485.679		
1. Diruzaintza <i>Tesorería</i>	29.485.679		
AKTIBOA GUZTIRA (A+B) TOTAL ACTIVO (A+B)	1.103.748.160	ONDARE GARBIA ETA PASIBOA GUZTIRA (A+B+C) TOTAL PATRIMONIO NETO Y PASIVO (A+B+C)	1.103.748.160

Red Ferroviaria Vasca - Euskal Trenbide Sarea

GALDU-IRABAZIEN KONTUA
CUENTA DE PERDIDAS Y GANANCIAS

Euro / Euros

GALDU-IRABAZIEN KONTUA CUENTA DE PERDIDAS Y GANANCIAS		2018
A) ERAGIKETA JARRAITUAK OPERACIONES CONTINUADAS		
1. Negozio-zifraren zenbateko garbia <i>Importe neto de la cifra de negocios</i>		18.907.487
a) Salmentak <i>Ventas</i>		9.203.061
b) Zerbitzu-emateak <i>Prestaciones de servicios</i>		9.704.426
6. Ustiapeneko bestelako sarrerak Otros ingresos de explotación		29.364.759
a) Sarrera osagarriak eta kudeaketa arrunteko beste batzuk <i>Ingresos accesorios y otros de gestión corriente</i>		764.759
b) Ekitaldiko emaitzara egotzitako ustiapeneko diru-laguntzak <i>Subvenciones de explotación incorporadas al resultado del ejercicio</i>		28.600.000
7. Pertsonal-gastuak Gastos de personal		(14.786.587)
a) Soldadak, lansariak eta antzekoak <i>Sueldos, salarios y asimilados</i>		(11.090.148)
b) Karga sozialak <i>Cargas sociales</i>		(3.696.439)
8. Ustiapeneko bestelako gastuak Otros gastos de explotación		(32.007.722)
a) Kanpoko zerbitzuak <i>Servicios exteriores</i>		(31.950.302)
b) Tributuak <i>Tributos</i>		(55.750)
d) Kudeaketa arrunteko bestelako gastuak <i>Otros gastos de gestión corriente</i>		(1.670)
9. Ibilgetuaren amortizazioa Amortización del inmovilizado		(41.350.474)
10. Ibilgetu ez-finantzarioko diru-laguntzen eta bestelakoen egozpena Imputación de subvenciones de inmovilizado no financiero y otras		35.094.321
12. Ibilgetuaren nariadura eta inorenganatzearen emaitza Deterioro y resultado por enajenación del inmovilizado		(1.356.000)
b) Inorenganatzeen eta bestelakoen emaitzak <i>Resultados por enajenaciones y otras</i>		(1.356.000)
15. Bestelako emaitzak Otros resultados		7.156
A.1) USTIAPENeko EMAITZA (1+2+3+4+5+6+7+8+9+10+11+12+13+14+15) RESULTADO DE EXPLOTACIÓN (1+2+3+4+5+6+7+8+9+10+11+12+13+14+15)		(6.127.060)
17. Gastu finantzarioak Gastos financieros		(696)
b) Hirugarrenen zorrenak <i>Por deudas con terceros</i>		(696)
A.2) EMAITZA FINANTZARIOA (16+17+18+19+20+21) RESULTADO FINANCIERO (16+17+18+19+20+21)		(696)
A.3) ZERGA AURREKO EMAITZA (A.1+A.2) RESULTADO ANTES DE IMPUESTOS (A.1+A.2)		(6.127.756)
A.4) EKITALDIKO EMAITZA (A.3+22) RESULTADO DEL EJERCICIO (A.3+22)		(6.127.756)

Red Ferroviaria Vasca - Euskal Trenbide Sarea

EFEKTIBO FLUXUEN EGOERA-ORRIA
ESTADO DE FLUJOS DE EFECTIVO

Euro / Euros

DIRU-FLUXUEN EGOERA-ORRIA ESTADO DE FLUJOS DE EFECTIVO	2018
A) USTIAPEN-JARDUERETAKO DIRU-FLUXUAK FLUJOS DE EFECTIVO DE LAS ACTIVIDADES DE EXPLOTACIÓN	
1. Ekitaldiko zerga aurreko emaitza <i>Resultado del ejercicio antes de impuestos</i>	(6.127.756)
2. Emaitzaren doikuntzak <i>Ajustes del resultado</i>	7.648.372
a) Ibilgetuaren amortizazioa (+) <i>Amortización del inmovilizado (+)</i>	41.350.474
c) Hornidura-aldaketak (+/-) <i>Variación de provisiones (+/-)</i>	35.523
d) Diru-laguntzen egozpena (-) <i>Imputación de subvenciones (-)</i>	(35.094.321)
e) Ibilgetuaren bajen eta inorenganatzeen emaitzak (+/-) <i>Resultados por bajas y enajenaciones del inmovilizado (+/-)</i>	1.356.000
h) Gastu finantzarioak (+) <i>Gastos financieros (+)</i>	696
3. Kapital korrientearen aldaketak <i>Cambios en el capital corriente</i>	4.905.952
b) Zordunak eta kobratzeko bestelako kontuak (+/-) <i>Deudores y otras cuentas a cobrar(+/-)</i>	4.767.166
c) Bestelako aktibo korrienteak (+/-) <i>Otros activos corrientes (+/-)</i>	(14.819)
d) Hartzekodunak eta ordaintzeko bestelako kontuak (+/-) <i>Acreedores y otras cuentas a pagar (+/-)</i>	153.605
4. Ustiapen-jardueretako bestelako diru-fluxuak (+/-) <i>Otros flujos de efectivo de las actividades de explotación (+/-)</i>	(395.363)
a) Interesen ordainketa (-) <i>Pagos de intereses (-)</i>	(696)
d) Mozkinen gaineko zergen kobrantzak (ordainketak) (+/-) <i>Cobros (pagos) por impuestos sobre beneficios (+/-)</i>	(4.307)
e) Bestelako ordainketak (kobrantzak) (-/+) <i>Otros pagos (cobros) (-/+)</i>	(390.360)
5. Ustiapen-jardueretako diru-fluxuak (+/-1+/-2+/-3+/-4) <i>Flujos de efectivo de las actividades de explotación (+/-1+/-2+/-3+/-4)</i>	6.031.205
B) INBERTSIO-JARDUERETAKO DIRU-FLUXUAK (+/-) FLUJOS DE EFECTIVO DE LAS ACTIVIDADES DE INVERSIÓN (+/-)	
6. Inbertsioen ordainketak (-) <i>Pagos por inversión (-)</i>	(60.453.616)
b) Ibilgetu ukiezina <i>Inmovilizado intangible</i>	(246.415)
c) Ibilgetu materiala <i>Inmovilizado material</i>	(60.145.877)
e) Bestelako aktibo finantzarioak <i>Otros activos financieros</i>	(61.324)
8. Inbertsio-jardueretako diru-fluxuak (7-6) <i>Flujos de efectivo de las actividades de inversión (7-6)</i>	(60.453.616)
C) FINANTZAKETA-JARDUERETAKO DIRU-FLUXUAK FLUJOS DE EFECTIVO DE LAS ACTIVIDADES DE FINANCIACIÓN	
9. Ondare-tresnen kobrantzak eta ordainketak <i>Cobros y pagos por instrumentos de patrimonio</i>	57.170.539

Euro / Euros

DIRU-FLUXUEN EGOERA-ORRIA ESTADO DE FLUJOS DE EFECTIVO	2018
e) Jasotako diru-laguntzak, dohaintzak eta legatuak (+) <i>Subvenciones, donaciones y legados recibidos (+)</i>	57.170.539
10. Pasibo finantzarioko tresnen kobrantzak eta ordainketak <i>Cobros y pagos por instrumentos de pasivo financiero</i>	88.676
a) Jaulkipena <i>Emisión</i>	88.676
5 Bestelako zorrak (+) <i>Otras deudas (+)</i>	88.676
12. Finantzaketa-jardueretako diru-fluxuak (+/-9+/-10-11) <i>Flujos de efectivo de las actividades de financiación (+/-9+/-10-11)</i>	57.259.215
D) KANBIO-TASEN ALDAKETEN ERAGINA <i>EFECTO DE LAS VARIACIONES DE LOS TIPOS DE CAMBIO</i>	----
E) ESKUDIRUAREN EDO BALIOKIDEEN GEHIKUNTZA/GUTXITZE GARBIA (+/-5+/-8+/-12+/-D) <i>AUMENTO/DISMINUCIÓN NETA DEL EFECTIVO O EQUIVALENTES (+/-5+/-8+/-12+/-D)</i>	2.836.804

Red Ferroviaria Vasca - Euskal Trenbide Sarea

EGINDAKOAREN KAPITAL AURREKONTUA
PRESUPUESTO DE CAPITAL REALIZADO

Euro / Euros

INBERTSIOAK INVERSIONES	AURREKONTUA PRESUPUESTO	EGINDAKOA REALIZADO	ALDEA DIFERENCIA	%
II. INBERTSIO UKIEZIN, MATERIAL, ONDASUN HIGIEZIN ETA BESTE BATZUEN GEHIKUNTZA AUMENTO DE INVERSIONES INTANGIBLES, MATERIALES, INMOBILIARIAS Y OTRAS	64.338.000	57.062.793	7.275.207	89
1. IBILGETU UKIEZINA INMOVILIZADO INTANGIBLE	2.815.000	246.415	2.568.585	9
2. IBILGETU MATERIALA INMOVILIZADO MATERIAL	61.523.000	56.816.378	4.706.622	92
III. FINANTZA-INBERTSIOEN GEHIKUNTZA ETA ONDARE-TRESNEN GUTXITzea AUMENTO DE INVERSIONES FINANCIERAS Y DISMINUCIÓN DE INSTRUMENTOS PATRIMONIO	----	61.324	(61.324)	***
2. BESTELAKO FINANTZA-INBERTSIOAK OTRAS INVERSIONES FINANCIERAS	----	61.324	(61.324)	***
IV. PASIBO FINANTZARIOKO TRESNEN GUTXITzea (ITZULKETA ETA AMORTIZAZIOA) DISMINUCIÓN DE INSTRUMENTOS PASIVO FINANCIERO (DEVOLUCIÓN Y AMORTIZACIÓN)	----	3.329.499	(3.329.499)	***
4. BESTELAKO ZORRAK OTRAS DEUDAS	----	3.329.499	(3.329.499)	***
VI. ESKUDIRUAREN EDO BALIOKIDEEN GEHIKUNTZA GARBIA AUMENTO NETO DEL EFECTIVO O EQUIVALENTES	----	2.836.804	(2.836.804)	***
INBERTSIOAK GUZTIRA TOTAL INVERSIONES	64.338.000	63.290.420	1.047.580	98

Euro / Euros

FINANTZAKETA FINANCIACION	AURREKONTUA PRESUPUESTO	EGINDAKOA REALIZADO	ALDEA DIFERENCIA	%
I. USTIAPEN-JARDUERETAKO DIRU-FLUXU POSITIBOAK FLUJOS POSITIVOS DE EFECTIVO DE LAS ACTIVIDADES DE EXPLOTACIÓN	----	6.031.205	(6.031.205)	***
II. INBERTSIO UKIEZIN, MATERIAL, HIGIEZIN ETA BESTE BATZUEN GUTXITzea DISMINUCIÓN DE INVERSIONES INTANGIBLES, MATERIALES, INMOBILIARIAS Y OTRAS	----	----	----	***
III. JASOKO DIREN TRANSFERENTZIAK, DIRU-LAGUNTZAK, DOHAINTZAK ETA LEGATUAK TRANSFERENCIAS, SUBVENCIONES, DONACIONES Y LEGADOS A RECIBIR	64.338.000	57.170.539	7.167.461	89
V. PASIBO FINANTZARIOKO TRESNEN GEHIKUNTZA AUMENTO DE INSTRUMENTOS DE PASIVO FINANCIERO	----	88.676	(88.676)	***
4. BESTELAKO ZORRAK OTRAS DEUDAS	----	88.676	(88.676)	***
FINANTZAKETA GUZTIRA TOTAL FINANCIACIÓN	64.338.000	63.290.420	1.047.580	98

Red Ferroviaria Vasca - Euskal Trenbide Sarea


EGINDAKOAREN USTIAPEN AURREKONTUA
PRESUPUESTO DE EXPLOTACION REALIZADO

Euro / Euros

GASTUAK GASTOS	AURREKONTUA PRESUPUESTO	EGINDAKOA REALIZADO	ALDEA DIFERENCIA	%
I. PERTSONAL-GASTUAK GASTOS DE PERSONAL	15.629.000	14.766.424	862.576	94
1. SOLDATAK, LANSARIAK ETA ANTZEKOAK SUELDOS, SALARIOS Y ASIMILADOS	11.728.000	11.090.148	637.852	95
2. KARGA SOZIALAK ETA BESTE BATZUK CARGAS SOCIALES Y OTROS	3.901.000	3.676.276	224.724	94
II. FUNTZIONAMENDU-GASTUAK GASTOS DE FUNCIONAMIENTO	38.043.000	32.398.525	5.644.475	85
2. KANPOKO ZERBITZUAK SERVICIOS EXTERIORES	37.168.000	31.950.302	5.217.698	86
3. TRIBUTUAK TRIBUTOS	75.000	55.750	19.250	74
4. KUDEAKETA ARRUNTEKO BESTELAKO GASTUAK OTROS GASTOS DE GESTIÓN CORRIENTE	800.000	392.473	407.527	49
III. GASTU FINANTZARIOAK GASTOS FINANCIEROS	3.000	696	2.304	23
2. HIRUGARRENEKIKO ZORRENAK POR DEUDAS CON TERCEROS	3.000	696	2.304	23
IV. ENTITATEAK EMANGO DITUEN DIRU-LAGUNTZAK ETA EGINGO DITUEN TRANSFERENTZIAK SUBVENCIONES A CONCEDER Y TRANSFERENCIAS A REALIZAR POR LA ENTIDAD	200.000	----	200.000	0
VI. USTIAPEN-JARDUERETAKO DIRU-FLUXU POSITIBOAK FLUJOS POSITIVOS DE EFECTIVO DE LAS ACTIVIDADES DE EXPLOTACIÓN	----	6.031.205	(6.031.205)	***
GASTUAK GUZTIRA TOTAL GASTOS	53.875.000	53.196.850	678.150	99

Euro / Euros

DIRU-SARRERAK INGRESOS	AURREKONTUA PRESUPUESTO	EGINDAKOA REALIZADO	ALDEA DIFERENCIA	%
I. NEGOZIO-ZIFRAREN ZENBATEKO GARBIA IMPORTE NETO DE LA CIFRA DE NEGOCIOS	24.063.000	18.907.487	5.155.513	79
1. SALMENTAK VENTAS	9.538.000	9.203.061	334.939	96
2. ZERBITZU-EMATEAK PRESTACIONES DE SERVICIOS	14.525.000	9.704.426	4.820.574	67
II. USTIAPENENKO BESTELAKO DIRU-SARRERAK OTROS INGRESOS DE EXPLOTACIÓN	812.000	787.718	24.282	97
IV. USTIAPENENKO TRANSFERENTZIAK ETA DIRU-LAGUNTZAK TRANSFERENCIAS Y SUBVENCIONES DE EXPLOTACIÓN	29.000.000	28.600.000	400.000	99
VI. ORDAINTZEKO KONTUEN GEHIKETA ETA KOBRATZEKO KONTUEN GUTXITZE GARBIAK AUMENTO CUENTAS A PAGAR Y DISMINUCIÓN CUENTAS A COBRAR NETOS	----	4.901.645	(4.901.645)	***
DIRU-SARRERAK GUZTIRA TOTAL INGRESOS	53.875.000	53.196.850	678.150	99



Eusko Trenbideak, S.A.

EGOERA BALANTZEA
BALANCE DE SITUACION

Euro / Euros

AKTIBOA ACTIVO	2018	ONDARE GARBIA ETA PASIBOA PATRIMONIO NETO Y PASIVO	2018
A) AKTIBO EZ-KORRIENTEA ACTIVO NO CORRIENTE	309.760.938	A) ONDARE GARBIA PATRIMONIO NETO	314.425.204
I. Ibilgetu ukiezina <i>Inmovilizado intangible</i>	2.022.936	A-1) Fondo propioak Fondos propios	12.635.655
3. Patenteak, lizentziak, markak eta antzekoak <i>Patentes, licencias, marcas y similares</i>	32.107	I. Kapitala <i>Capital</i>	17.236.826
5. Aplikazio informatikoak <i>Aplicaciones informáticas</i>	1.990.829	1. Kapital eskrituratua <i>Capital escriturado</i>	17.236.826
II. Ibilgetu materiala <i>Inmovilizado material</i>	307.153.245	V. Aurreko ekitaldietako emaitzak <i>Resultados de ejercicios anteriores</i>	(3.476.781)
1. Lurrak eta eraikuntzak <i>Terrenos y construcciones</i>	3.890.827	2. (Aurreko ekitaldietako emaitza negatiboak) <i>(Resultados negativos de ejercicios anteriores)</i>	(3.476.781)
2. Instalazio teknikoak eta bestelako ibilgetu materiala <i>Instalaciones técnicas y otro inmovilizado material</i>	301.052.887	VII. Ekitaldiko emaitza <i>Resultado del ejercicio</i>	(1.124.390)
3. Ekoizpen-bidean den ibilgetu eta aurrerakinak <i>Inmovilizado en curso y anticipos</i>	2.209.531	A-3) Jasotako diru-laguntzak, dohaintzak eta legatuak Subvenciones, donaciones y legados recibidos	301.789.549
IV. Taldeko enpresetan eta elkartuetan epe luzeko inbertsioak <i>Inversiones empresas del grupo y asociadas a largo plazo</i>	217.737	B) PASIBO EZ-KORRIENTEA PASIVO NO CORRIENTE	4.979.458
1. Ondare-tresnak <i>Instrumentos de patrimonio</i>	217.737	I. Epe luzeko hornidurak <i>Provisiones a largo plazo</i>	1.216.166
V. Epe luzeko finantza inbertsioak <i>Inversiones financieras a largo plazo</i>	367.020	1. Pertsonalaren epe luzeko lanarien obligazioak <i>Obligaciones por prestaciones a largo plazo al personal</i>	1.211.655
2. Hirugarrenei emandako kredituak <i>Créditos a terceros</i>	307.130	4. Bestelako hornidurak <i>Otras provisiones</i>	4.511
5. Bestelako aktibo finantzarioak <i>Otros activos financieros</i>	59.890	II. Epe luzeko zorrak <i>Deudas a largo plazo</i>	(27.206)
B) AKTIBO KORRIENTEA ACTIVO CORRIENTE	26.732.496	5. Bestelako pasibo finantzarioak <i>Otros pasivos financieros</i>	(27.206)
II. Izakinak <i>Existencias</i>	747.546	III. Taldeko enprekin eta elkartuekin epe luzeko zorrak <i>Deudas con empresas del grupo y asociadas a largo plazo</i>	3.790.498
2. Lehengaiak eta bestelako hornikuntzak <i>Materias primas y otros aprovisionamientos</i>	747.546	C) PASIBO KORRIENTEA PASIVO CORRIENTE	17.088.772
III. Merkataritza zordunak eta kobratzeko bestelako kontuak <i>Deudores comerciales y otras cuentas a cobrar</i>	9.565.061	II. Epe laburreko hornidurak <i>Provisiones a corto plazo</i>	760.797
1. Bezeroak, salmentengatik eta zerbitzu-emeategatik <i>Clientes por ventas y prestaciones de servicios</i>	1.955.897	III. Epe laburreko zorrak <i>Deudas a corto plazo</i>	3.442.010
2. Bezeroak, taldeko enpresak eta elkartuak <i>Clientes, empresas del grupo y asociadas</i>	75.902	5. Bestelako pasibo finantzarioak <i>Otros pasivos financieros</i>	3.442.010
3. Hainbat zordun <i>Deudores varios</i>	149.884	V. Merkataritza hartzekodunak eta ordaintzeko bestelako kontuak <i>Acreedores comerciales y otras cuentas a pagar</i>	11.499.470
4. Pertsonala <i>Personal</i>	214.929	1. Hornitzaileak <i>Proveedores</i>	465.095
6. Administrazio Publikoekin bestelako hartzeak <i>Otros créditos con las Administraciones Públicas</i>	7.168.449	2. Hornitzaileak, taldeko enpresak eta elkartuak <i>Proveedores, empresas del grupo y asociadas</i>	988.181
V. Epe laburreko finantza-inbertsioak <i>Inversiones financieras a corto plazo</i>	50.317	3. Hainbat hartzekodun <i>Acreedores varios</i>	4.587.171
5. Bestelako aktibo finantzarioak <i>Otros activos financieros</i>	50.317	4. Pertsonala (ordaintzeko dauden ordainsariak) <i>Personal (remuneraciones pendientes de pago)</i>	3.409.985
VII. Diruzaintza eta bestelako aktibo likido balioak <i>Efectivo y otros activos líquidos equivalentes</i>	16.369.572	6. Administrazio Publikoekin bestelako zorrak <i>Otras deudas con las Administraciones Públicas</i>	2.049.038
1. Diruzaintza <i>Tesorería</i>	16.369.572	VI. Epe laburreko aldirikapenak <i>Periodificaciones a corto plazo</i>	1.386.495
AKTIBOA GUZTIRA (A+B) TOTAL ACTIVO (A+B)	336.493.434	ONDARE GARBIA ETA PASIBOA GUZTIRA (A+B+C) TOTAL PATRIMONIO NETO Y PASIVO (A+B+C)	336.493.434

Eusko Trenbideak, S.A.

GALDU-IRABAZIEN KONTUA
CUENTA DE PERDIDAS Y GANANCIAS

Euro / Euros

GALDU-IRABAZIEN KONTUA CUENTA DE PERDIDAS Y GANANCIAS		2018
A) ERAGIKETA JARRAITUAK OPERACIONES CONTINUADAS		
1. Negoio-zifren zenbateko garbia <i>Importe neto de la cifra de negocios</i>		30.926.535
a) Salmentak <i>Ventas</i>		30.926.535
4. Hornikuntzak Aprovisionamientos		(4.101.364)
b) Lehengaien eta bestelako material kontsumigarrien kontsumoa <i>Consumo de materias primas y otras materias consumibles</i>		(5.398.824)
d) Salgaien, lehengaien eta bestelako hornikuntzen narriadura <i>Deterioro de mercaderías, materias primas y otros aprovisionamientos</i>		1.297.460
6. Ustiapeneko bestelako sarrerak Otros ingresos de explotación		58.701.579
a) Sarrera osagarriak eta kudeaketa arrunteko beste batzuk <i>Ingresos accesorios y otros de gestión corriente</i>		940.595
b) Ekitaldiko emaitzara egotzitako ustiapeneko diru-laguntzak <i>Subvenciones de explotación incorporadas al resultado del ejercicio</i>		57.760.984
7. Personal-gastuak Gastos de personal		(52.913.956)
a) Soldatak, lansariak eta antzekoak <i>Sueldos, salarios y asimilados</i>		(38.871.755)
b) Karga sozialak <i>Cargas sociales</i>		(14.042.201)
8. Ustiapeneko bestelako gastuak Otros gastos de explotación		(32.146.450)
a) Kanpoko zerbitzuak <i>Servicios exteriores</i>		(32.064.496)
b) Tributuak <i>Tributos</i>		(79.969)
c) Merkataritza eragiketako galerak, narriadurak eta hornidura-aldaketak <i>Pérdidas, deterioro y variación provisiones por oper. comerciales</i>		(1.985)
9. Ibilgetuaren amortizazioa Amortización del inmovilizado		(32.287.079)
10. Ibilgetu ez-finantzarioko diru-laguntzen eta bestelakoen egozpena Imputación de subvenciones de inmovilizado no financiero y otras		30.246.496
11. Hornidura-soberakinak Excesos de provisiones		196
12. Ibilgetuaren narriadura eta inorenganatzearen emaitza Deterioro y resultado por enajenación del inmovilizado		168.703
b) Inorenganatzen eta bestelakoen emaitzak <i>Resultados por enajenaciones y otras</i>		168.703
15. Bestelako emaitzak Otros resultados		280.950
A.1) USTIAPENKO EMAITZA (1+2+3+4+5+6+7+8+9+10+11+12+13+14+15) RESULTADO DE EXPLOTACIÓN (1+2+3+4+5+6+7+8+9+10+11+12+13+14+15)		(1.124.390)
A.2) EMAITZA FINANTZARIOA (16+17+18+19+20+21) RESULTADO FINANCIERO (16+17+18+19+20+21)		----
A.3) ZERGA AURREKO EMAITZA (A.1+A.2) RESULTADO ANTES DE IMPUESTOS (A.1+A.2)		(1.124.390)
A.4) EKITALDIKO EMAITZA (A.3+22) RESULTADO DEL EJERCICIO (A.3+22)		(1.124.390)

Eusko Trenbideak, S.A.

EFECTIVO FLUXUEN EGOERA-ORRIA
ESTADO DE FLUJOS DE EFECTIVO

Euro / Euros

DIRU-FLUXUEN EGOERA-ORRIA ESTADO DE FLUJOS DE EFECTIVO	2018
A) USTIAPEN-JARDUERETAKO DIRU-FLUXUAK FLUJOS DE EFECTIVO DE LAS ACTIVIDADES DE EXPLOTACIÓN	
1. Ekitaldiko zerga aurreko emaitza <i>Resultado del ejercicio antes de impuestos</i>	(1.124.390)
2. Emaitzaren doikuntzak <i>Ajustes del resultado</i>	713.810
a) Ibilgetuaren amortizazioa (+) <i>Amortización del inmovilizado (+)</i>	32.287.079
b) Narriaduragatik egindako balio-zuzenketak (+/-) <i>Correcciones valorativas por deterioro (+/-)</i>	(1.297.460)
c) Hornidura-aldaketak (+/-) <i>Variación de provisiones (+/-)</i>	139.390
d) Diru-laguntzen egozpena (-) <i>Imputación de subvenciones (-)</i>	(30.246.496)
e) Ibilgetuaren bajen eta inorenganatzeeen emaitzak (+/-) <i>Resultados por bajas y enajenaciones del inmovilizado (+/-)</i>	(168.703)
3. Kapital korrientearen aldaketak <i>Cambios en el capital corriente</i>	7.270.800
a) Izakinak (+/-) <i>Existencias (+/-)</i>	1.337.980
b) Zordunak eta kobratzeko bestelako kontuak (+/-) <i>Deudores y otras cuentas a cobrar(+/-)</i>	7.305.255
d) Hartzekodunak eta ordaintzeko bestelako kontuak (+/-) <i>Acreedores y otras cuentas a pagar (+/-)</i>	(1.404.791)
e) Bestelako pasibo korrienteak (+/-) <i>Otros pasivos corrientes (+/-)</i>	32.356
5. Ustiapen-jardueretako diru-fluxuak (+/-1+/-2+/-3+/-4) <i>Flujos de efectivo de las actividades de explotación (+/-1+/-2+/-3+/-4)</i>	6.860.220
B) INBERTSIO-JARDUERETAKO DIRU-FLUXUAK (+/-) FLUJOS DE EFECTIVO DE LAS ACTIVIDADES DE INVERSIÓN (+/-)	
6. Inbertsioen ordainketak (-) <i>Pagos por inversión (-)</i>	(42.167.797)
b) Ibilgetu ukiezina <i>Inmovilizado intangible</i>	(746.408)
c) Ibilgetu materiala <i>Inmovilizado material</i>	(41.376.065)
e) Bestelako aktibo finantzarioak <i>Otros activos financieros</i>	(45.324)
7. Desinbertsioen kobrantzak (+) <i>Cobros por desinversiones (+)</i>	194.020
c) Ibilgetu materiala <i>Inmovilizado material</i>	168.703
e) Bestelako aktibo finantzarioak <i>Otros activos financieros</i>	25.317
8. Inbertsio-jardueretako diru-fluxuak (7-6) <i>Flujos de efectivo de las actividades de inversión (7-6)</i>	(41.973.777)
C) FINANTZAKETA-JARDUERETAKO DIRU-FLUXUAK FLUJOS DE EFECTIVO DE LAS ACTIVIDADES DE FINANCIACIÓN	
9. Ondare-tresnen kobrantzak eta ordainketak <i>Cobros y pagos por instrumentos de patrimonio</i>	43.280.000

Euro / Euros

DIRU-FLUXUEN EGOERA-ORRIA ESTADO DE FLUJOS DE EFECTIVO	2018
e) Jasotako diru-laguntzak, dohaintzak eta legatuak (+) <i>Subvenciones, donaciones y legados recibidos (+)</i>	43.280.000
10. Pasibo finantzarioko tresnen kobrantzak eta ordainketak <i>Cobros y pagos por instrumentos de pasivo financiero</i>	40.309
a) Jaulkipena <i>Emisión</i>	40.309
5 Bestelako zorrak (+) <i>Otras deudas (+)</i>	40.309
12. Finantzaketa-jardueretako diru-fluxuak (+/-9+/-10-11) <i>Flujos de efectivo de las actividades de financiación (+/-9+/-10-11)</i>	43.320.309
D) KANBIO-TASEN ALDAKETEN ERAGINA <i>EFECTO DE LAS VARIACIONES DE LOS TIPOS DE CAMBIO</i>	----
E) ESKUDIRUAREN EDO BALIOKIDEEN GEHIKUNTZA/GUTXITZE GARBIA (+/-5+/-8+/-12+/-D) <i>AUMENTO/DISMINUCIÓN NETA DEL EFECTIVO O EQUIVALENTES (+/-5+/-8+/-12+/-D)</i>	8.206.752

Eusko Trenbideak, S.A.

EGINDAKOAREN KAPITAL AURREKONTUA
PRESUPUESTO DE CAPITAL REALIZADO

Euro / Euros

INBERTSIOAK INVERSIONES	AURREKONTUA PRESUPUESTO	EGINDAKOA REALIZADO	ALDEA DIFERENCIA	%
II. INBERTSIO UKIEZIN, MATERIAL, ONDASUN HIGIEZIN ETA BESTE BATZUEN GEHIKUNTZA AUMENTO DE INVERSIONES INTANGIBLES, MATERIALES, INMOBILIARIAS Y OTRAS	47.656.209	43.977.154	3.679.055	92
1. IBILGETU UKIEZINA INMOVILIZADO INTANGIBLE	3.190.750	746.408	2.444.342	23
2. IBILGETU MATERIALA INMOVILIZADO MATERIAL	44.465.459	43.230.746	1.234.713	97
III. FINANTZA-INBERTSIOEN GEHIKUNTZA ETA ONDARE-TRESNEN GUTXITzea AUMENTO DE INVERSIONES FINANCIERAS Y DISMINUCIÓN DE INSTRUMENTOS PATRIMONIO	100.000	45.324	54.676	45
2. BESTELAKO FINANTZA-INBERTSIOAK OTRAS INVERSIONES FINANCIERAS	100.000	45.324	54.676	45
VI. ESKUDIRUAREN EDO BALIOKIDEEN GEHIKUNTZA GARBIA AUMENTO NETO DEL EFECTIVO O EQUIVALENTES	----	8.206.752	----	0
INBERTSIOAK GUZTIRA TOTAL INVERSIONES	47.756.209	52.229.230	(4.473.021)	109

Euro / Euros

FINANTZAKETA FINANCIACION	AURREKONTUA PRESUPUESTO	EGINDAKOA REALIZADO	ALDEA DIFERENCIA	%
I. USTIAPEN-JARDUERETAKO DIRU-FLUXU POSITIBOAK FLUJOS POSITIVOS DE EFECTIVO DE LAS ACTIVIDADES DE EXPLOTACIÓN	----	6.860.220	(6.860.220)	***
II. INBERTSIO UKIEZIN, MATERIAL, HIGIEZIN ETA BESTE BATZUEN GUTXITzea DISMINUCIÓN DE INVERSIONES INTANGIBLES, MATERIALES, INMOBILIARIAS Y OTRAS	----	168.703	(168.703)	***
2. IBILGETU MATERIALA INMOVILIZADO MATERIAL	----	168.703	(168.703)	***
III. JASOKO DIREN TRANSFERENTZIAK, DIRU-LAGUNTZAK, DOHAINTZAK ETA LEGATUAK TRANSFERENCIAS, SUBVENCIONES, DONACIONES Y LEGADOS A RECIBIR	43.280.000	43.280.000	----	100
IV. ONDARE-TRESNEN GEHIKUNTZA ETA FINANTZA-INBERTSIOEN GUTXITzea AUMENTO DE INSTRUMENTOS PATRIMONIO Y DISMINUCIÓN DE INVERSIONES FINANCIERAS	100.000	25.317	74.683	25
4. BESTELAKO FINANTZA-INBERTSIOAK OTRAS INVERSIONES FINANCIERAS	100.000	25.317	74.683	25
V. PASIBO FINANTZARIOKO TRESNEN GEHIKUNTZA AUMENTO DE INSTRUMENTOS DE PASIVO FINANCIERO	----	1.894.990	(1.894.990)	***
4. BESTELAKO ZORRAK OTRAS DEUDAS	----	1.894.990	(1.894.990)	***
VII. ESKUDIRUAREN EDO BALIOKIDEEN GUTXITzea GARBIA DISMINUCIÓN NETA DEL EFECTIVO O EQUIVALENTES	4.376.209	----	12.582.961	188
FINANTZAKETA GUZTIRA TOTAL FINANCIACIÓN	47.756.209	52.229.230	(4.473.021)	109

Eusko Trenbideak, S.A.

EGINDAKOAREN USTIAPEN AURREKONTUA
PRESUPUESTO DE EXPLOTACION REALIZADO

Euro / Euros

GASTUAK GASTOS	AURREKONTUA PRESUPUESTO	EGINDAKOA REALIZADO	ALDEA DIFERENCIA	%
I. PERTSONAL-GASTUAK GASTOS DE PERSONAL	54.506.204	52.774.370	1.731.834	97
1. SOLDATAK, LANSARIAK ETA ANTZEKOAK SUELDOS, SALARIOS Y ASIMILADOS	40.167.046	38.871.755	1.295.291	97
2. KARGA SOZIALAK ETA BESTE BATZUK CARGAS SOCIALES Y OTROS	14.339.158	13.902.615	436.543	97
II. FUNTZIONAMENDU-GASTUAK GASTOS DE FUNCIONAMIENTO	39.153.304	36.217.735	2.935.569	93
1. HORNIKUNTZAK APROVISIONAMIENTOS	5.509.500	4.060.843	1.448.657	74
2. KANPOKO ZERBITZUAK SERVICIOS EXTERIORES	33.363.804	32.064.496	1.299.308	96
3. TRIBUTUAK TRIBUTOS	80.000	79.969	31	100
4. KUDEAKETA ARRUNTEKO BESTELAKO GASTUAK OTROS GASTOS DE GESTIÓN CORRIENTE	200.000	12.427	187.573	6
VI. USTIAPEN-JARDUERETAKO DIRU-FLUXU POSITIBOAK FLUJOS POSITIVOS DE EFECTIVO DE LAS ACTIVIDADES DE EXPLOTACIÓN	----	6.860.220	(6.860.220)	***
GASTUAK GUZTIRA TOTAL GASTOS	93.659.508	95.852.325	(2.192.817)	102

Euro / Euros

DIRU-SARRERAK INGRESOS	AURREKONTUA PRESUPUESTO	EGINDAKOA REALIZADO	ALDEA DIFERENCIA	%
I. NEGOZIO-ZIFRAREN ZENBATEKO GARBIA IMPORTE NETO DE LA CIFRA DE NEGOCIOS	28.853.508	30.926.535	(2.073.027)	107
1. SALMENTAK VENTAS	28.853.508	30.926.535	(2.073.027)	107
II. USTIAPENENKO BESTELAKO DIRU-SARRERAK OTROS INGRESOS DE EXPLOTACIÓN	921.000	1.233.972	(312.972)	134
IV. USTIAPENENKO TRANSFERENTZIAK ETA DIRU-LAGUNTZAK TRANSFERENCIAS Y SUBVENCIONES DE EXPLOTACIÓN	63.885.000	57.760.984	6.124.016	90
VI. ORDAINTEKO KONTUEN GEHIKETA ETA KOBRATZEKO KONTUEN GUTXITZE GARBIAK AUMENTO CUENTAS A PAGAR Y DISMINUCIÓN CUENTAS A COBRAR NETOS	----	5.930.834	(5.930.834)	***
DIRU-SARRERAK GUZTIRA TOTAL INGRESOS	93.659.508	95.852.325	(2.192.817)	102



Euskotren Participaciones, S.A.

EGOERA BALANTZEA
BALANCE DE SITUACION

Euro / Euros

AKTIBOA ACTIVO	2018	ONDARE GARBIA ETA PASIBOA PATRIMONIO NETO Y PASIVO	2018
A) AKTIBO EZ-KORRIENTEA ACTIVO NO CORRIENTE	(550)	A) ONDARE GARBIA PATRIMONIO NETO	343.657
V. Epe luzeko finantza inbertsioak <i>Inversiones financieras a largo plazo</i>	(550)	A-1) Fondo propioak Fondos propios	343.657
5. Bestelako aktibo finantzarioak <i>Otros activos financieros</i>	(550)	I. Kapitala <i>Capital</i>	60.102
B) AKTIBO KORRIENTEA ACTIVO CORRIENTE	456.387	1. Kapital eskrituratua <i>Capital escriturado</i>	60.102
III. Merkataritza zordunak eta kobratzeko bestelako kontuak <i>Deudores comerciales y otras cuentas a cobrar</i>	155.823	III. Erreserbak <i>Reservas</i>	345.472
3. Hainbat zordun <i>Deudores varios</i>	135.070	1. Lege- eta estatutu-erreserbak <i>Legal y estatutarias</i>	12.021
6. Administrazio Publikoekin bestelako hartzeak <i>Otros créditos con las Administraciones Públicas</i>	20.753	2. Bestelako erreserbak <i>Otras reservas</i>	333.451
V. Epe laburreko finantza-inbertsioak <i>Inversiones financieras a corto plazo</i>	550	V. Aurreko ekitaldietako emaitzak <i>Resultados de ejercicios anteriores</i>	(111.243)
5. Bestelako aktibo finantzarioak <i>Otros activos financieros</i>	550	2. (Aurreko ekitaldietako emaitza negatiboak) <i>(Resultados negativos de ejercicios anteriores)</i>	(111.243)
VII. Diruzaintza eta bestelako aktibo likido baliokideak <i>Efectivo y otros activos líquidos equivalentes</i>	300.014	VI. Bazkideen bestelako ekarpenak <i>Otras aportaciones de socios</i>	157.635
1. Diruzaintza <i>Tesorería</i>	300.014	VII. Ekitaldiko emaitza <i>Resultado del ejercicio</i>	(108.309)
		B) PASIBO EZ-KORRIENTEA PASIVO NO CORRIENTE	----
		C) PASIBO KORRIENTEA PASIVO CORRIENTE	112.180
		V. Merkataritza hartzekodunak eta ordaintzeko bestelako kontuak <i>Acreedores comerciales y otras cuentas a pagar</i>	112.180
		2. Hornitzaileak, taldeko enpresak eta elkartuak <i>Proveedores, empresas del grupo y asociadas</i>	14.513
		3. Hainbat hartzekodun <i>Acreedores varios</i>	97.667
AKTIBOA GUZTIRA (A+B) TOTAL ACTIVO (A+B)	455.837	ONDARE GARBIA ETA PASIBOA GUZTIRA (A+B+C) TOTAL PATRIMONIO NETO Y PASIVO (A+B+C)	455.837

Euskotren Participaciones, S.A.

GALDU-IRABAZIEN KONTUA
CUENTA DE PERDIDAS Y GANANCIAS

Euro / Euros

GALDU-IRABAZIEN KONTUA CUENTA DE PERDIDAS Y GANANCIAS		2018
A) ERAGIKETA JARRAITUAK OPERACIONES CONTINUADAS		
8. Ustiapeneko bestelako gastuak Otros gastos de explotación		(108.309)
a) Kanpoko zerbitzuak Servicios exteriores		(107.421)
b) Tributuak Tributos		(888)
A.1) USTIAPENKO EMAITZA (1+2+3+4+5+6+7+8+9+10+11+12+13+14+15) RESULTADO DE EXPLOTACIÓN (1+2+3+4+5+6+7+8+9+10+11+12+13+14+15)		(108.309)
A.2) EMAITZA FINANTZARIOA (16+17+18+19+20+21) RESULTADO FINANCIERO (16+17+18+19+20+21)		----
A.3) ZERGA AURREKO EMAITZA (A.1+A.2) RESULTADO ANTES DE IMPUESTOS (A.1+A.2)		(108.309)
A.4) EKITALDIKO EMAITZA (A.3+22) RESULTADO DEL EJERCICIO (A.3+22)		(108.309)

Euskotren Participaciones, S.A.

EFECTIVO FLUXUEN EGOERA-ORRIA
ESTADO DE FLUJOS DE EFECTIVO

Euro / Euros

DIRU-FLUXUEN EGOERA-ORRIA ESTADO DE FLUJOS DE EFECTIVO		2018
A) USTIAPEN-JARDUERETAKO DIRU-FLUXUAK FLUJOS DE EFECTIVO DE LAS ACTIVIDADES DE EXPLOTACIÓN		
1.	Ekitaldiko zerga aurreko emaitza <i>Resultado del ejercicio antes de impuestos</i>	(108.309)
2.	Emaitzaren doikuntzak <i>Ajustes del resultado</i>	----
3.	Kapital korrientearen aldaketak <i>Cambios en el capital corriente</i>	98.086
b)	Zordunak eta kobratzeko bestelako kontuak (+/-) <i>Deudores y otras cuentas a cobrar(+/-)</i>	16.499
d)	Hartzekodunak eta ordaintzeko bestelako kontuak (+/-) <i>Acreedores y otras cuentas a pagar (+/-)</i>	81.587
5.	Ustiapen-jardueretako diru-fluxuak (+/-1+/-2+/-3+/-4) <i>Flujos de efectivo de las actividades de explotación (+/-1+/-2+/-3+/-4)</i>	(10.223)
B) INBERTSIO-JARDUERETAKO DIRU-FLUXUAK (+/-) FLUJOS DE EFECTIVO DE LAS ACTIVIDADES DE INVERSIÓN (+/-)		
7.	Desinbertsioen kobrantzak (+) <i>Cobros por desinversiones (+)</i>	550
e)	Bestelako aktibo finantzarioak <i>Otros activos financieros</i>	550
8.	Inbertsio-jardueretako diru-fluxuak (7-6) <i>Flujos de efectivo de las actividades de inversión (7-6)</i>	550
C) FINANTZAKETA-JARDUERETAKO DIRU-FLUXUAK FLUJOS DE EFECTIVO DE LAS ACTIVIDADES DE FINANCIACIÓN		
12.	Finantzaketa-jardueretako diru-fluxuak (+/-9+/-10-11) <i>Flujos de efectivo de las actividades de financiación (+/-9+/-10-11)</i>	----
D) KANBIO-TASEN ALDAKETEN ERAGINA EFECTO DE LAS VARIACIONES DE LOS TIPOS DE CAMBIO		----
E) ESKUDIRUAREN EDO BALIOKIDEEN GEHIKUNTZA/GUTXITZE GARBIA (+/-5+/-8+/-12+/-D) AUMENTO/DISMINUCIÓN NETA DEL EFECTIVO O EQUIVALENTES (+/-5+/-8+/-12+/-D)		(9.673)

Euskotren Participaciones, S.A.

EGINDAKOAREN KAPITAL AURREKONTUA
PRESUPUESTO DE CAPITAL REALIZADO

Euro / Euros

INBERTSIOAK INVERSIONES		AURREKONTUA PRESUPUESTO	EGINDAKOA REALIZADO	ALDEA DIFERENCIA	%
I.	USTIAPEN-JARDUERETAKO DIRU-FLUXU NEGATIBOAK FLUJOS NEGATIVOS DE EFECTIVO DE LAS ACTIVIDADES DE EXPLOTACIÓN	155.100	10.223	144.877	7
INBERTSIOAK GUZTIRA TOTAL INVERSIONES		155.100	10.223	144.877	7

Euro / Euros

FINANTZAKETA FINANCIACIÓN		AURREKONTUA PRESUPUESTO	EGINDAKOA REALIZADO	ALDEA DIFERENCIA	%
IV.	ONDARE-TRESNEN GEHIKUNTZA ETA FINANTZA-INBERTSIOEN GUTXITZEA AUMENTO DE INSTRUMENTOS PATRIMONIO Y DISMINUCIÓN DE INVERSIONES FINANCIERAS	-----	550	(550)	***
4.	BESTELAKO FINANTZA-INBERTSIOAK OTRAS INVERSIONES FINANCIERAS	-----	550	(550)	***
VII.	ESKUDIRUAREN EDO BALIOKIDEEN GUTXITZE GARBIA DISMINUCIÓN NETA DEL EFECTIVO O EQUIVALENTES	155.100	9.673	145.427	(6)
FINANTZAKETA GUZTIRA TOTAL FINANCIACIÓN		155.100	10.223	144.877	7

Euskotren Participaciones, S.A.

EGINDAKOAREN USTIAPEN AURREKONTUA
PRESUPUESTO DE EXPLOTACION REALIZADO

Euro / Euros

GASTUAK GASTOS	AURREKONTUA PRESUPUESTO	EGINDAKOA REALIZADO	ALDEA DIFERENCIA	%
II. FUNZIONAMENDU-GASTUAK GASTOS DE FUNCIONAMIENTO	153.600	108.309	45.291	71
2. KANPOKO ZERBITZUAK SERVICIOS EXTERIORES	152.500	107.421	45.079	70
3. TRIBUTUAK TRIBUTOS	1.100	888	212	81
III. GASTU FINANTZARIOAK GASTOS FINANCIEROS	1.500	-----	1.500	0
2. HIRUGARRENEKIKO ZORRENAK POR DEUDAS CON TERCEROS	1.500	-----	1.500	0
GASTUAK GUZTIRA TOTAL GASTOS	155.100	108.309	46.791	70

Euro / Euros

DIRU-SARRERAK INGRESOS	AURREKONTUA PRESUPUESTO	EGINDAKOA REALIZADO	ALDEA DIFERENCIA	%
VI. ORDAINTZEKO KONTUEN GEHIKETA ETA KOBRATZEKO KONTUEN GUTXITZE GARBIAK AUMENTO CUENTAS A PAGAR Y DISMINUCIÓN CUENTAS A COBRAR NETOS	-----	98.086	(98.086)	***
VII. USTIAPEN-JARDUERETAKO DIRU-FLUXU NEGATIBOAK FLUJOS NEGATIVOS DE EFECTIVO DE LAS ACTIVIDADES DE EXPLOTACIÓN	155.100	10.223	144.877	(7)
DIRU-SARRERAK GUZTIRA TOTAL INGRESOS	155.100	108.309	46.791	70



Euskadiko Kirol Portua, S.A.

EGOERA BALANTZEA
BALANCE DE SITUACION

Euro / Euros

AKTIBOA ACTIVO	2018	ONDARE GARBIA ETA PASIBOA PATRIMONIO NETO Y PASIVO	2018
A) AKTIBO EZ-KORRIENTEA ACTIVO NO CORRIENTE	9.482.858	A) ONDARE GARBIA PATRIMONIO NETO	19.729.950
I. Ibilgetu ukiezina <i>Inmovilizado intangible</i>	37.416	A-1) Fondo propioak Fondos propios	15.658.938
5. Aplikazio informatikoak <i>Aplicaciones informáticas</i>	37.416	I. Kapitala <i>Capital</i>	16.130.547
II. Ibilgetu materiala <i>Inmovilizado material</i>	5.045.347	1. Kapital eskrituratu <i>Capital escriturado</i>	16.130.547
1. Lurak eta eraikuntzak <i>Terrenos y construcciones</i>	4.056.523	III. Erreserbak <i>Reservas</i>	1.270.051
2. Instalazio teknikoak eta bestelako ibilgetu materiala <i>Instalaciones técnicas y otro inmovilizado material</i>	860.354	1. Lege- eta estatutu-erreserbak <i>Legal y estatutarias</i>	129.979
3. Ekoizpen-bidean den ibilgetua eta aurrerakinak <i>Inmovilizado en curso y anticipos</i>	128.470	2. Bestelako erreserbak <i>Otras reservas</i>	1.140.072
III. Ondasun higiezinak inbertsioak <i>Inversiones inmobiliarias</i>	4.400.095	V. Aurreko ekitaldietako emaitzak <i>Resultados de ejercicios anteriores</i>	(1.520.780)
2. Eraikuntzak <i>Construcciones</i>	4.400.095	2. (Aurreko ekitaldietako emaitza negatiboak) <i>(Resultados negativos de ejercicios anteriores)</i>	(1.520.780)
B) AKTIBO KORRIENTEA ACTIVO CORRIENTE	12.734.223	VII. Ekitaldiko emaitza <i>Resultado del ejercicio</i>	(220.880)
II. Izakinak <i>Existencias</i>	58.656	A-3) Jasotako diru-laguntzak, dohaintzak eta legatuak Subvenciones, donaciones y legados recibidos	4.071.012
1. Merkataritzakoak <i>Comerciales</i>	58.656	B) PASIBO EZ-KORRIENTEA PASIVO NO CORRIENTE	66.726
III. Merkataritza zordunak eta kobratzeko bestelako kontuak <i>Deudores comerciales y otras cuentas a cobrar</i>	1.713.648	II. Epe luzeko zorrak <i>Deudas a largo plazo</i>	66.726
1. Bezeroak, salmentengatik eta zerbitzu-emeategatik <i>Clientes por ventas y prestaciones de servicios</i>	756.137	5. Bestelako pasibo finantzarioak <i>Otros pasivos financieros</i>	66.726
3. Hainbat zordun <i>Deudores varios</i>	24.144	C) PASIBO KORRIENTEA PASIVO CORRIENTE	2.420.405
5. Zerga korrientearen aktiboak <i>Activos por impuesto corriente</i>	57.792	III. Epe laburreko zorrak <i>Deudas a corto plazo</i>	1.120.855
6. Administrazio Publikoekin bestelako hartzeak <i>Otros créditos con las Administraciones Públicas</i>	875.575	5. Bestelako pasibo finantzarioak <i>Otros pasivos financieros</i>	1.120.855
VI. Epe laburreko aldizkapenak <i>Periodificaciones a corto plazo</i>	31.667	V. Merkataritza hartzekodunak eta ordaintzeko bestelako kontuak <i>Acreedores comerciales y otras cuentas a pagar</i>	1.299.550
VII. Diruzaintza eta bestelako aktibo likido baliokideak <i>Efectivo y otros activos líquidos equivalentes</i>	10.930.252	1. Hornitzaileak <i>Proveedores</i>	241.765
1. Diruzaintza <i>Tesorería</i>	10.930.252	3. Hainbat hartzekodun <i>Acreedores varios</i>	188.978
		4. Pertsonala (ordaintzeko dauden ordainsariak) <i>Personal (remuneraciones pendientes de pago)</i>	6
		6. Administrazio Publikoekin bestelako zorrak <i>Otras deudas con las Administraciones Públicas</i>	868.801
AKTIBOA GUZTIRA (A+B) TOTAL ACTIVO (A+B)	22.217.081	ONDARE GARBIA ETA PASIBOA GUZTIRA (A+B+C) TOTAL PATRIMONIO NETO Y PASIVO (A+B+C)	22.217.081

Euskadiko Kirol Portua, S.A.

GALDU-IRABAZIEN KONTUA
CUENTA DE PERDIDAS Y GANANCIAS

Euro / Euros

GALDU-IRABAZIEN KONTUA CUENTA DE PERDIDAS Y GANANCIAS		2018
A) ERAGIKETA JARRAITUAK OPERACIONES CONTINUADAS		
1. Negoio-zifraren zenbateko garbia <i>Importe neto de la cifra de negocios</i>		3.889.792
b) Zerbitzu-emateak <i>Prestaciones de servicios</i>		3.889.792
4. Hornikuntzak Aprovisionamientos		(939.843)
b) Lehengaien eta bestelako material kontsumigarrien kontsumoa <i>Consumo de materias primas y otras materias consumibles</i>		(939.843)
6. Ustiapeneko bestelako sarrerak Otros ingresos de explotación		349.987
a) Sarrera osagarriak eta kudeaketa arrunteko beste batzuk <i>Ingresos accesorios y otros de gestión corriente</i>		349.987
7. Pertsonal-gastuak Gastos de personal		(403.229)
a) Soldatak, lansariak eta antzekoak <i>Sueldos, salarios y asimilados</i>		(330.250)
b) Karga sozialak <i>Cargas sociales</i>		(72.979)
8. Ustiapeneko bestelako gastuak Otros gastos de explotación		(2.151.362)
a) Kanpoko zerbitzuak <i>Servicios exteriores</i>		(2.138.646)
b) Tributuak <i>Tributos</i>		(12.716)
9. Ibilgetuaren amortizazioa Amortización del inmovilizado		(980.000)
15. Bestelako emaitzak Otros resultados		13.775
A.1) USTIAPENENKO EMAITZA (1+2+3+4+5+6+7+8+9+10+11+12+13+14+15) RESULTADO DE EXPLOTACIÓN (1+2+3+4+5+6+7+8+9+10+11+12+13+14+15)		(220.880)
A.2) EMAITZA FINANTZARIOA (16+17+18+19+20+21) RESULTADO FINANCIERO (16+17+18+19+20+21)		----
A.3) ZERGA AURREKO EMAITZA (A.1+A.2) RESULTADO ANTES DE IMPUESTOS (A.1+A.2)		(220.880)
A.4) EKITALDIKO EMAITZA (A.3+22) RESULTADO DEL EJERCICIO (A.3+22)		(220.880)

Euskadiko Kirol Portua, S.A.

EFECTIVO FLUXUEN EGOERA-ORRIA
ESTADO DE FLUJOS DE EFECTIVO

Euro / Euros

DIRU-FLUXUEN EGOERA-ORRIA ESTADO DE FLUJOS DE EFECTIVO	2018
A) USTIAPEN-JARDUERETAKO DIRU-FLUXUAK FLUJOS DE EFECTIVO DE LAS ACTIVIDADES DE EXPLOTACIÓN	
1. Ekitaldiko zerga aurreko emaitza <i>Resultado del ejercicio antes de impuestos</i>	(220.880)
2. Emaitzaren doikuntzak <i>Ajustes del resultado</i>	980.000
a) Ibilgetuaren amortizazioa (+) <i>Amortización del inmovilizado (+)</i>	980.000
3. Kapital korrientearen aldaketak <i>Cambios en el capital corriente</i>	1.409.584
b) Zordunak eta kobratzeko bestelako kontuak (+/-) <i>Deudores y otras cuentas a cobrar(+/-)</i>	619.133
d) Hartzekodunak eta ordaintzeko bestelako kontuak (+/-) <i>Acreedores y otras cuentas a pagar (+/-)</i>	790.451
4. Ustiapen-jardueretako bestelako diru-fluxuak (+/-) <i>Otros flujos de efectivo de las actividades de explotación (+/-)</i>	1.824
d) Mozkinen gaineko zergen kobrantzak (ordainketak) (+/-) <i>Cobros (pagos) por impuestos sobre beneficios (+/-)</i>	1.824
5. Ustiapen-jardueretako diru-fluxuak (+/--1+/-2+/-3+/-4) <i>Flujos de efectivo de las actividades de explotación (+/--1+/-2+/-3+/-4)</i>	2.170.528
B) INBERTSIO-JARDUERETAKO DIRU-FLUXUAK (+/-) FLUJOS DE EFECTIVO DE LAS ACTIVIDADES DE INVERSIÓN (+/-)	
6. Inbertsioen ordainketak (-) <i>Pagos por inversión (-)</i>	(871.999)
c) Ibilgetu materiala <i>Inmovilizado material</i>	(871.999)
8. Inbertsio-jardueretako diru-fluxuak (7-6) <i>Flujos de efectivo de las actividades de inversión (7-6)</i>	(871.999)
C) FINANTZAKETA-JARDUERETAKO DIRU-FLUXUAK FLUJOS DE EFECTIVO DE LAS ACTIVIDADES DE FINANCIACIÓN	
9. Ondare-tresnen kobrantzak eta ordainketak <i>Cobros y pagos por instrumentos de patrimonio</i>	2.128.500
e) Jasotako diru-laguntzak, dohaintzak eta legatuak (+) <i>Subvenciones, donaciones y legados recibidos (+)</i>	2.128.500
10. Pasibo finantzarioko tresnen kobrantzak eta ordainketak <i>Cobros y pagos por instrumentos de pasivo financiero</i>	9.661
a) Jaulkipena <i>Emisión</i>	9.661
5 Bestelako zorrak (+) <i>Otras deudas (+)</i>	9.661
12. Finantzaketa-jardueretako diru-fluxuak (+/-9+/-10-11) <i>Flujos de efectivo de las actividades de financiación (+/-9+/-10-11)</i>	2.138.161
D) KANBIO-TASEN ALDAKETEN ERAGINA EFECTO DE LAS VARIACIONES DE LOS TIPOS DE CAMBIO	----
E) ESKUDIRUAREN EDO BALIOKIDEEN GEHIKUNTZA/GUTXITZE GARBIA (+/-5+/-8+/-12+/-D) AUMENTO/DISMINUCIÓN NETA DEL EFECTIVO O EQUIVALENTES (+/-5+/-8+/-12+/-D)	3.436.690

Euskadiko Kirol Portua, S.A.

EGINDAKOAREN KAPITAL AURREKONTUA
PRESUPUESTO DE CAPITAL REALIZADO

Euro / Euros

INBERTSIOAK INVERSIONES		AURREKONTUA PRESUPUESTO	EGINDAKOA REALIZADO	ALDEA DIFERENCIA	%
I.	USTIAPEN-JARDUERETAKO DIRU-FLUXU NEGATIBOAK FLUJOS NEGATIVOS DE EFECTIVO DE LAS ACTIVIDADES DE EXPLOTACIÓN	34.355	-----	2.204.883	***
II.	INBERTSIO UKIEZIN, MATERIAL, ONDASUN HIGIEZIN ETA BESTE BATZUEN GEHIKUNTZA AUMENTO DE INVERSIONES INTANGIBLES, MATERIALES, INMOBILIARIAS Y OTRAS	3.205.000	1.340.314	1.864.686	42
2.	IBILGETU MATERIALA INMOVILIZADO MATERIAL	3.205.000	1.340.314	1.864.686	42
VI.	ESKUDIRUAREN EDO BALIOKIDEEN GEHIKUNTZA GARBIA AUMENTO NETO DEL EFECTIVO O EQUIVALENTES	-----	3.436.690	-----	0
INBERTSIOAK GUZTIRA TOTAL INVERSIONES		3.239.355	4.777.004	(1.537.649)	147

Euro / Euros

FINANTZAKETA FINANCIACION		AURREKONTUA PRESUPUESTO	EGINDAKOA REALIZADO	ALDEA DIFERENCIA	%
I.	USTIAPEN-JARDUERETAKO DIRU-FLUXU POSITIBOAK FLUJOS POSITIVOS DE EFECTIVO DE LAS ACTIVIDADES DE EXPLOTACIÓN	-----	2.170.528	-----	0
III.	JASOKO DIREN TRANSFERENTZIAK, DIRU-LAGUNTZAK, DOHAINTZAK ETA LEGATUAK TRANSFERENCIAS, SUBVENCIONES, DONACIONES Y LEGADOS A RECIBIR	2.365.000	2.128.500	236.500	90
V.	PASIBO FINANTZARIOKO TRESNEN GEHIKUNTZA AUMENTO DE INSTRUMENTOS DE PASIVO FINANCIERO	-----	477.976	(477.976)	***
4.	BESTELAKO ZORRAK OTRAS DEUDAS	-----	477.976	(477.976)	***
VII.	ESKUDIRUAREN EDO BALIOKIDEEN GUTXITZE GARBIA DISMINUCIÓN NETA DEL EFECTIVO O EQUIVALENTES	874.355	-----	4.311.045	393
FINANTZAKETA GUZTIRA TOTAL FINANCIACIÓN		3.239.355	4.777.004	(1.537.649)	147

Euskadiko Kirol Portua, S.A.

EGINDAKOAREN USTIAPEN AURREKONTUA
PRESUPUESTO DE EXPLOTACION REALIZADO

Euro / Euros

GASTUAK GASTOS	AURREKONTUA PRESUPUESTO	EGINDAKOA REALIZADO	ALDEA DIFERENCIA	%
I. PERTSONAL-GASTUAK GASTOS DE PERSONAL	434.957	403.229	31.728	93
1. SOLDATAK, LANSARIAK ETA ANTZEKOAK SUELDOS, SALARIOS Y ASIMILADOS	331.355	330.250	1.105	100
2. KARGA SOZIALAK ETA BESTE BATZUK CARGAS SOCIALES Y OTROS	103.602	72.979	30.623	70
II. FUNTZIONAMENDU-GASTUAK GASTOS DE FUNCIONAMIENTO	3.435.495	3.101.989	333.506	90
1. HORNIKUNTZAK APROVISIONAMIENTOS	755.000	939.843	(184.843)	124
2. KANPOKO ZERBITZUAK SERVICIOS EXTERIORES	2.674.995	2.138.646	536.349	80
3. TRIBUTUAK TRIBUTOS	5.500	12.716	(7.216)	231
4. KUDEAKETA ARRUNTEKO BESTELAKO GASTUAK OTROS GASTOS DE GESTIÓN CORRIENTE	----	10.784	(10.784)	***
VI. USTIAPEN-JARDUERETAKO DIRU-FLUXU POSITIBOAK FLUJOS POSITIVOS DE EFECTIVO DE LAS ACTIVIDADES DE EXPLOTACIÓN	----	2.170.528	----	0
GASTUAK GUZTIRA TOTAL GASTOS	3.870.452	5.675.746	(1.805.294)	147

Euro / Euros

DIRU-SARRERAK INGRESOS	AURREKONTUA PRESUPUESTO	EGINDAKOA REALIZADO	ALDEA DIFERENCIA	%
I. NEGOTIO-ZIFRAREN ZENBATEKO GARBIA IMPORTE NETO DE LA CIFRA DE NEGOCIOS	3.480.000	3.889.792	(409.792)	112
2. ZERBITZU-EMATEAK PRESTACIONES DE SERVICIOS	3.480.000	3.889.792	(409.792)	112
II. USTIAPENENKO BESTELAKO DIRU-SARRERAK OTROS INGRESOS DE EXPLOTACIÓN	356.097	374.546	(18.449)	105
VI. ORDAINTEZKO KONTUEN GEHIKETA ETA KOBRATZEKO KONTUEN GUTXITZE GARBIAK AUMENTO CUENTAS A PAGAR Y DISMINUCIÓN CUENTAS A COBRAR NETOS	----	1.411.408	(1.411.408)	***
VII. USTIAPEN-JARDUERETAKO DIRU-FLUXU NEGATIBOAK FLUJOS NEGATIVOS DE EFECTIVO DE LAS ACTIVIDADES DE EXPLOTACIÓN	34.355	----	2.204.883	***
DIRU-SARRERAK GUZTIRA TOTAL INGRESOS	3.870.452	5.675.746	(1.805.294)	147



Zumaiaiko Kirol Portua, S.A.



Zumaiako Kirol Portua, S.A.

EGOERA BALANTZEA
BALANCE DE SITUACION

Euro / Euros

AKTIBOA ACTIVO	2018	ONDARE GARBIA ETA PASIBOA PATRIMONIO NETO Y PASIVO	2018
A) AKTIBO EZ-KORRIENTEA ACTIVO NO CORRIENTE	3.453.146	A) ONDARE GARBIA PATRIMONIO NETO	4.439.189
I. Ibilgetu ukiezina <i>Inmovilizado intangible</i>	3.453.146	A-1) Fondo propioak Fondos propios	1.527.792
2. Kontzesioak <i>Concesiones</i>	3.453.146	I. Kapitala <i>Capital</i>	60.101
B) AKTIBO KORRIENTEA ACTIVO CORRIENTE	2.030.346	1. Kapital eskrituratu <i>Capital escriturado</i>	60.101
III. Merkataritza zordunak eta kobratzeko bestelako kontuak <i>Deudores comerciales y otras cuentas a cobrar</i>	62.555	III. Erreserbak <i>Reservas</i>	1.739.340
1. Bezeroak, salmentengatik eta zerbitzu-emateengatik <i>Cientes por ventas y prestaciones de servicios</i>	55.867	1. Lege- eta estatutu-erreserbak <i>Legal y estatutarias</i>	12.020
6. Administrazio Publikoekin bestelako hartzeak <i>Otros créditos con las Administraciones Públicas</i>	6.688	2. Bestelako erreserbak <i>Otras reservas</i>	1.727.320
V. Epe laburreko finantza-inbertsioak <i>Inversiones financieras a corto plazo</i>	1.913.118	VII. Ekitaldiko emaitza <i>Resultado del ejercicio</i>	(271.649)
1. Ondare-tresnak <i>Instrumentos de patrimonio</i>	1.512.961	A-2) Balio-aldaketengatik doikuntzak Ajustes por cambios de valor	(4.592)
5. Bestelako aktibo finantziarioak <i>Otros activos financieros</i>	400.157	I. Aktibo finantziario salgarriak <i>Activos financieros disponibles para la venta</i>	(4.592)
VII. Diruzaintza eta bestelako aktibo likido baliokideak <i>Efectivo y otros activos líquidos equivalentes</i>	54.673	A-3) Jasotako diru-laguntzak, dohaintzak eta legatuak Subvenciones, donaciones y legados recibidos	2.915.989
1. Diruzaintza <i>Tesorería</i>	54.673	B) PASIBO EZ-KORRIENTEA PASIVO NO CORRIENTE	920.839
		IV. Zerga geroratu pasiboak <i>Pasivos por impuesto diferido</i>	920.839
		C) PASIBO KORRIENTEA PASIVO CORRIENTE	123.464
		V. Merkataritza hartzekodunak eta ordaintzeko bestelako kontuak <i>Acreedores comerciales y otras cuentas a pagar</i>	123.464
		1. Hornitzaileak <i>Proveedores</i>	1.860
		3. Hainbat hartzekodun <i>Acreedores varios</i>	10.894
		5. Zerga korrientearen pasiboak <i>Pasivos por impuesto corriente</i>	26.992
		6. Administrazio Publikoekin bestelako zorrak <i>Otras deudas con las Administraciones Públicas</i>	83.718
AKTIBOA GUZTIRA (A+B) TOTAL ACTIVO (A+B)	5.483.492	ONDARE GARBIA ETA PASIBOA GUZTIRA (A+B+C) TOTAL PATRIMONIO NETO Y PASIVO (A+B+C)	5.483.492

Zumaiako Kirol Portua, S.A.

GALDU-IRABAZIEN KONTUA
CUENTA DE PERDIDAS Y GANANCIAS

Euro / Euros

GALDU-IRABAZIEN KONTUA CUENTA DE PERDIDAS Y GANANCIAS		2018
A) ERAGIKETA JARRAITUAK OPERACIONES CONTINUADAS		
1. Negoio-zifren zenbateko garbia Importe neto de la cifra de negocios		184.686
b) Zerbitzu-emateak Prestaciones de servicios		184.686
8. Ustiapeneko bestelako gastuak Otros gastos de explotación		(57.925)
a) Kanpoko zerbitzuak Servicios exteriores		(57.925)
9. Ibilgetuaren amortizazioa Amortización del inmovilizado		(383.682)
15. Bestelako emaitzak Otros resultados		184
A.1) USTIAPENKO EMAITZA (1+2+3+4+5+6+7+8+9+10+11+12+13+14+15) RESULTADO DE EXPLOTACIÓN (1+2+3+4+5+6+7+8+9+10+11+12+13+14+15)		(256.737)
16. Sarrera finantzarioak Ingresos financieros		82
b) Balore negoziagarrien eta bestelako finantza-tresnen sarrerak De valores negociables y otros instrumentos financieros		82
b2) Hirugarren enpresetakoak De terceros		82
17. Gastu finantzarioak Gastos financieros		(6.053)
b) Hirugarrenen zorrenak Por deudas con terceros		(6.053)
18. Finantza-tresnen arazoizko balioaren aldaketa Variación de valor razonable en instrumentos financiero		(8.941)
a) Negoziazio-kartera eta bestelakoak Cartera de negociación y otros		(8.941)
A.2) EMAITZA FINANTZARIOA (16+17+18+19+20+21) RESULTADO FINANCIERO (16+17+18+19+20+21)		(14.912)
A.3) ZERGA AURREKO EMAITZA (A.1+A.2) RESULTADO ANTES DE IMPUESTOS (A.1+A.2)		(271.649)
A.4) EKITALDIKO EMAITZA (A.3+22) RESULTADO DEL EJERCICIO (A.3+22)		(271.649)

Zumaiako Kirol Portua, S.A.

EFECTIVO FLUXUEN EGOERA-ORRIA
ESTADO DE FLUJOS DE EFECTIVO

Euro / Euros

DIRU-FLUXUEN EGOERA-ORRIA ESTADO DE FLUJOS DE EFECTIVO	2018
A) USTIAPEN-JARDUERETAKO DIRU-FLUXUAK FLUJOS DE EFECTIVO DE LAS ACTIVIDADES DE EXPLOTACIÓN	
1. Ekitaldiko zerga aurreko emaitza <i>Resultado del ejercicio antes de impuestos</i>	(271.649)
2. Emaitzaren doikuntzak <i>Ajustes del resultado</i>	398.594
a) Ibilgetuaren amortizazioa (+) <i>Amortización del inmovilizado (+)</i>	383.682
g) Sarrera finantzarioak (-) <i>Ingresos financieros (-)</i>	(82)
h) Gastu finantzarioak (+) <i>Gastos financieros (+)</i>	6.053
j) Finantza-tresnen arrazoizko balioaren aldaketa (+/-) <i>Variación de valor razonable en instrumentos financieros (+/-)</i>	8.941
3. Kapital korrientearen aldaketak <i>Cambios en el capital corriente</i>	(98.344)
b) Zordunak eta kobratzeko bestelako kontuak (+/-) <i>Deudores y otras cuentas a cobrar(+/-)</i>	(62.539)
d) Hartzekodunak eta ordaintzeko bestelako kontuak (+/-) <i>Acreedores y otras cuentas a pagar (+/-)</i>	(35.805)
4. Ustiapen-jardueretako bestelako diru-fluxuak (+/-) <i>Otros flujos de efectivo de las actividades de explotación (+/-)</i>	(5.987)
a) Interesen ordainketa (-) <i>Pagos de intereses (-)</i>	(6.053)
c) Interes-kobrantzak (+) <i>Cobros de intereses (+)</i>	82
d) Mozkinen gaineko zergen kobrantzak (ordainketak) (+/-) <i>Cobros (pagos) por impuestos sobre beneficios (+/-)</i>	(16)
5. Ustiapen-jardueretako diru-fluxuak (+/-1+/-2+/-3+/-4) <i>Flujos de efectivo de las actividades de explotación (+/-1+/-2+/-3+/-4)</i>	22.614
B) INBERTSIO-JARDUERETAKO DIRU-FLUXUAK (+/-) FLUJOS DE EFECTIVO DE LAS ACTIVIDADES DE INVERSIÓN (+/-)	
6. Inbertsioen ordainketak (-) <i>Pagos por inversión (-)</i>	(549.999)
e) Bestelako aktibo finantzarioak <i>Otros activos financieros</i>	(549.999)
7. Desinbertsioen kobrantzak (+) <i>Cobros por desinversiones (+)</i>	190.902
e) Bestelako aktibo finantzarioak <i>Otros activos financieros</i>	190.902
8. Inbertsio-jardueretako diru-fluxuak (7-6) <i>Flujos de efectivo de las actividades de inversión (7-6)</i>	(359.097)
C) FINANTZAKETA-JARDUERETAKO DIRU-FLUXUAK FLUJOS DE EFECTIVO DE LAS ACTIVIDADES DE FINANCIACIÓN	
12. Finantzaketa-jardueretako diru-fluxuak (+/-9+/-10-11) <i>Flujos de efectivo de las actividades de financiación (+/-9+/-10-11)</i>	----
D) KANBIO-TASEN ALDAKETEN ERAGINA EFECTO DE LAS VARIACIONES DE LOS TIPOS DE CAMBIO	----
E) ESKUDIRUAREN EDO BALIOKIDEEN GEHIKUNTZA/GUTXITZE GARBIA (+/-5+/-8+/-12+/-D) AUMENTO/DISMINUCIÓN NETA DEL EFECTIVO O EQUIVALENTES (+/-5+/-8+/-12+/-D)	(336.483)

Zumaiako Kirol Portua, S.A.

EGINDAKOAREN KAPITAL AURREKONTUA
PRESUPUESTO DE CAPITAL REALIZADO

Euro / Euros

INBERTSIOAK INVERSIONES	AURREKONTUA PRESUPUESTO	EGINDAKOA REALIZADO	ALDEA DIFERENCIA	%
III. FINANTZA-INBERTSIOEN GEHIKUNTZA ETA ONDARE-TRESNEN GUTXITZEA AUMENTO DE INVERSIONES FINANCIERAS Y DISMINUCIÓN DE INSTRUMENTOS PATRIMONIO	-----	549.999	(549.999)	***
2. BESTELAKO FINANTZA-INBERTSIOAK OTRAS INVERSIONES FINANCIERAS	-----	549.999	(549.999)	***
VI. ESKUDIRUAREN EDO BALIOKIDEEN GEHIKUNTZA GARBIA AUMENTO NETO DEL EFECTIVO O EQUIVALENTES	50.917	-----	387.400	(661)
INBERTSIOAK GUZTIRA TOTAL INVERSIONES	50.917	549.999	(499.082)	***

Euro / Euros

FINANTZAKETA FINANCIACION	AURREKONTUA PRESUPUESTO	EGINDAKOA REALIZADO	ALDEA DIFERENCIA	%
I. USTIAPEN-JARDUERETAKO DIRU-FLUXU POSITIBOAK FLUJOS POSITIVOS DE EFECTIVO DE LAS ACTIVIDADES DE EXPLOTACIÓN	50.917	22.614	28.303	(44)
IV. ONDARE-TRESNEN GEHIKUNTZA ETA FINANTZA-INBERTSIOEN GUTXITZEA AUMENTO DE INSTRUMENTOS PATRIMONIO Y DISMINUCIÓN DE INVERSIONES FINANCIERAS	-----	190.902	(190.902)	***
4. BESTELAKO FINANTZA-INBERTSIOAK OTRAS INVERSIONES FINANCIERAS	-----	190.902	(190.902)	***
VII. ESKUDIRUAREN EDO BALIOKIDEEN GUTXITZE GARBIA DISMINUCIÓN NETA DEL EFECTIVO O EQUIVALENTES	-----	336.483	-----	0
FINANTZAKETA GUZTIRA TOTAL FINANCIACION	50.917	549.999	(499.082)	***

Zumaiako Kirol Portua, S.A.



EGINDAKOAREN USTIAPEN AURREKONTUA
PRESUPUESTO DE EXPLOTACION REALIZADO

Euro / Euros

GASTUAK GASTOS	AURREKONTUA PRESUPUESTO	EGINDAKOA REALIZADO	ALDEA DIFERENCIA	%
II. FUNTZIONAMENDU-GASTUAK GASTOS DE FUNCIONAMIENTO	130.000	57.925	72.075	45
2. KANPOKO ZERBITZUAK SERVICIOS EXTERIORES	95.000	57.925	37.075	61
3. TRIBUTUAK TRIBUTOS	35.000	-----	35.000	0
III. GASTU FINANTZARIOAK GASTOS FINANCIEROS	7.000	6.053	947	86
2. HIRUGARRENEKIKO ZORRENAK POR DEUDAS CON TERCEROS	7.000	6.053	947	86
V. KOBRATZEKO KONTUEN GEHIKETA ETA ORDAINTEZKO KONTUEN GUTXITZE GARBIAK AUMENTO CUENTAS A COBRAR Y DISMINUCIÓN CUENTAS A PAGAR NETOS	-----	98.360	(98.360)	***
VI. USTIAPEN-JARDUERETAKO DIRU-FLUXU POSITIBOAK FLUJOS POSITIVOS DE EFECTIVO DE LAS ACTIVIDADES DE EXPLOTACIÓN	50.917	22.614	28.303	44
GASTUAK GUZTIRA TOTAL GASTOS	187.917	184.952	2.965	98

Euro / Euros

DIRU-SARRERAK INGRESOS	AURREKONTUA PRESUPUESTO	EGINDAKOA REALIZADO	ALDEA DIFERENCIA	%
I. NEGOZIO-ZIFRAREN ZENBATEKO GARBIA IMPORTE NETO DE LA CIFRA DE NEGOCIOS	185.417	184.686	731	100
2. ZERBITZU-EMATEAK PRESTACIONES DE SERVICIOS	185.417	184.686	731	100
II. USTIAPENENKO BESTELAKO DIRU-SARRERAK OTROS INGRESOS DE EXPLOTACIÓN	-----	184	(184)	***
V. SARRERA FINANTZARIOAK INGRESOS FINANCIEROS	2.500	82	2.418	3
2. BALORE NEGOZIAGARRI ETA BESTELAKO FINANTZA-TRESNENAK DE VALORES NEGOCIABLES Y OTROS INSTRUMENTOS FINANCIEROS	2.500	82	2.418	3
DIRU-SARRERAK GUZTIRA TOTAL INGRESOS	187.917	184.952	2.965	98



Neiker, S.A.

EGOERA BALANTZEA
BALANCE DE SITUACION

Euro / Euros

AKTIBOA ACTIVO	2018	ONDARE GARBIA ETA PASIBOA PATRIMONIO NETO Y PASIVO	2018
A) AKTIBO EZ-KORRIENTEA ACTIVO NO CORRIENTE	4.553.004	A) ONDARE GARBIA PATRIMONIO NETO	3.603.035
I. Ibilgetu ukiezina <i>Inmovilizado intangible</i>	30.965	A-1) Fondo propioak Fondos propios	250.008
5. Aplikazio informatikoak <i>Aplicaciones informáticas</i>	30.965	I. Kapitala <i>Capital</i>	4.157.056
II. Ibilgetu materiala <i>Inmovilizado material</i>	4.454.448	1. Kapital eskrituratua <i>Capital escriturado</i>	4.157.056
1. Lurra eta eraikuntzak <i>Terrenos y construcciones</i>	825.502	III. Erreserbak <i>Reservas</i>	21.259
2. Instalazio teknikoak eta bestelako ibilgetu materiala <i>Instalaciones técnicas y otro inmovilizado material</i>	3.628.946	1. Lege- eta estatutu-erreserbak <i>Legal y estatutarias</i>	21.243
V. Epe luzeko finantza inbertsioak <i>Inversiones financieras a largo plazo</i>	67.591	2. Bestelako erreserbak <i>Otras reservas</i>	16
1. Ondare-tresnak <i>Instrumentos de patrimonio</i>	31.551	V. Aurreko ekitaldietako emaitzak <i>Resultados de ejercicios anteriores</i>	(4.301.524)
2. Hirugarrenei emandako kredituak <i>Créditos a terceros</i>	36.040	2. (Aurreko ekitaldietako emaitza negatiboak) <i>(Resultados negativos de ejercicios anteriores)</i>	(4.301.524)
B) AKTIBO KORRIENTEA ACTIVO CORRIENTE	4.256.417	VII. Ekitaldiko emaitza <i>Resultado del ejercicio</i>	373.217
III. Merkataritza zordunak eta kobratzeko bestelako kontuak <i>Deudores comerciales y otras cuentas a cobrar</i>	2.945.831	A-3) Jasotako diru-laguntzak, dohaintzak eta legatuak Subvenciones, donaciones y legados recibidos	3.353.027
1. Bezeroak, salmentengatik eta zerbitzu-emateengatik <i>Clientes por ventas y prestaciones de servicios</i>	806.007	B) PASIBO EZ-KORRIENTEA PASIVO NO CORRIENTE	2.185.652
2. Bezeroak, taldeko enpresak eta elkartuak <i>Clientes, empresas del grupo y asociadas</i>	546.936	II. Epe luzeko zorrak <i>Deudas a largo plazo</i>	1.175.634
4. Pertsonala <i>Personal</i>	7.811	5. Bestelako pasibo finantzarioak <i>Otros pasivos financieros</i>	1.175.634
6. Administrazio Publikoekin bestelako hartzekoak <i>Otros créditos con las Administraciones Públicas</i>	1.585.077	IV. Zerga geroratu pasiboak <i>Pasivos por impuesto diferido</i>	1.010.018
V. Epe laburreko finantza-inbertsioak <i>Inversiones financieras a corto plazo</i>	44.056	C) PASIBO KORRIENTEA PASIVO CORRIENTE	3.020.734
2. Enpresekiko kredituak <i>Créditos a empresas</i>	33.182	III. Epe laburreko zorrak <i>Deudas a corto plazo</i>	1.111.378
5. Bestelako aktibo finantzarioak <i>Otros activos financieros</i>	10.874	5. Bestelako pasibo finantzarioak <i>Otros pasivos financieros</i>	1.111.378
VI. Epe laburreko aldizkapenak <i>Periodificaciones a corto plazo</i>	25.923	V. Merkataritza hartzekodunak eta ordaintzeko bestelako kontuak <i>Acreedores comerciales y otras cuentas a pagar</i>	1.909.356
VII. Diruzaintza eta bestelako aktibo likido balioak <i>Efectivo y otros activos líquidos equivalentes</i>	1.240.607	2. Hornitzaileak, taldeko enpresak eta elkartuak <i>Proveedores, empresas del grupo y asociadas</i>	18.764
1. Diruzaintza <i>Tesorería</i>	1.240.607	3. Hainbat hartzekodun <i>Acreedores varios</i>	498.543
		4. Pertsonala (ordaintzeko dauden ordainsariak) <i>Personal (remuneraciones pendientes de pago)</i>	38.326
		6. Administrazio Publikoekin bestelako zorrak <i>Otras deudas con las Administraciones Públicas</i>	886.701
		7. Bezeroek emandako aurrerakinak <i>Anticipos de clientes</i>	467.022
AKTIBOA GUZTIRA (A+B) TOTAL ACTIVO (A+B)	8.809.421	ONDARE GARBIA ETA PASIBOA GUZTIRA (A+B+C) TOTAL PATRIMONIO NETO Y PASIVO (A+B+C)	8.809.421

Neiker, S.A.

GALDU-IRABAZIEN KONTUA
CUENTA DE PERDIDAS Y GANANCIAS

Euro / Euros

GALDU-IRABAZIEN KONTUA CUENTA DE PERDIDAS Y GANANCIAS	2018
A) ERAGIKETA JARRAITUAK OPERACIONES CONTINUADAS	
1. Negoio-zifren zenbateko garbia Importe neto de la cifra de negocios	1.526.823
b) Zerbitzu-emateak Prestaciones de servicios	1.526.823
4. Hornikuntzak Aprovisionamientos	(1.269.255)
b) Lehengaien eta bestelako material kontsumigarrien kontsumoa Consumo de materias primas y otras materias consumibles	(786.740)
c) Beste enpresa batzuek egindako lanak Trabajos realizados por otras empresas	(482.515)
6. Ustiapeneko bestelako sarrerak Otros ingresos de explotación	11.134.520
a) Sarrera osagarriak eta kudeaketa arrunteko beste batzuk Ingresos accesorios y otros de gestión corriente	539.974
b) Ekitaldiko emaitzara egotzitako ustiapeneko diru-laguntzak Subvenciones de explotación incorporadas al resultado del ejercicio	10.594.546
7. Personalgastuak Gastos de personal	(8.571.561)
a) Soldatak, lansariak eta antzekoak Sueldos, salarios y asimilados	(6.780.492)
b) Karga sozialak Cargas sociales	(1.791.069)
8. Ustiapeneko bestelako gastuak Otros gastos de explotación	(2.431.792)
a) Kanpoko zerbitzuak Servicios exteriores	(2.427.326)
b) Tributuak Tributos	(4.466)
9. Ibilgetuaren amortizazioa Amortización del inmovilizado	(1.498.422)
10. Ibilgetu ez-finantzarioko diru-laguntzen eta bestelakoen egozpena Imputación de subvenciones de inmovilizado no financiero y otras	1.531.278
A.1) USTIAPENeko EMAITZA (1+2+3+4+5+6+7+8+9+10+11+12+13+14+15) RESULTADO DE EXPLOTACIÓN (1+2+3+4+5+6+7+8+9+10+11+12+13+14+15)	421.591
17. Gastu finantzarioak Gastos financieros	(48.374)
b) Hirugarrenen zorrenak Por deudas con terceros	(48.374)
A.2) EMAITZA FINANTZARIOA (16+17+18+19+20+21) RESULTADO FINANCIERO (16+17+18+19+20+21)	(48.374)
A.3) ZERGA AURREKO EMAITZA (A.1+A.2) RESULTADO ANTES DE IMPUESTOS (A.1+A.2)	373.217
A.4) EKITALDIKO EMAITZA (A.3+22) RESULTADO DEL EJERCICIO (A.3+22)	373.217

Neiker, S.A.

EFECTIVO FLUXUEN EGOERA-ORRIA
ESTADO DE FLUJOS DE EFECTIVO

Euro / Euros

DIRU-FLUXUEN EGOERA-ORRIA ESTADO DE FLUJOS DE EFECTIVO	2018
A) USTIAPEN-JARDUERETAKO DIRU-FLUXUAK FLUJOS DE EFECTIVO DE LAS ACTIVIDADES DE EXPLOTACIÓN	
1. Ekitaldiko zerga aurreko emaitza <i>Resultado del ejercicio antes de impuestos</i>	373.217
2. Emaitzaren doikuntzak <i>Ajustes del resultado</i>	15.518
a) Ibilgetuaren amortizazioa (+) <i>Amortización del inmovilizado (+)</i>	1.498.422
d) Diru-laguntzen egozpena (-) <i>Imputación de subvenciones (-)</i>	(1.531.278)
h) Gastu finantzarioak (+) <i>Gastos financieros (+)</i>	48.374
3. Kapital korrientearen aldaketak <i>Cambios en el capital corriente</i>	(1.000.950)
b) Zordunak eta kobratzeko bestelako kontuak (+/-) <i>Deudores y otras cuentas a cobrar (+/-)</i>	(979.403)
c) Bestelako aktibo korrienteak (+/-) <i>Otros activos corrientes (+/-)</i>	(3.997)
d) Hartzekodunak eta ordaintzeko bestelako kontuak (+/-) <i>Acreedores y otras cuentas a pagar (+/-)</i>	(17.550)
4. Ustiapen-jardueretako bestelako diru-fluxuak (+/-) <i>Otros flujos de efectivo de las actividades de explotación (+/-)</i>	(48.374)
a) Interesen ordainketa (-) <i>Pagos de intereses (-)</i>	(48.374)
5. Ustiapen-jardueretako diru-fluxuak (+/--1+/-2+/-3+/-4) <i>Flujos de efectivo de las actividades de explotación (+/--1+/-2+/-3+/-4)</i>	(660.589)
B) INBERTSIO-JARDUERETAKO DIRU-FLUXUAK (+/-) FLUJOS DE EFECTIVO DE LAS ACTIVIDADES DE INVERSIÓN (+/-)	
6. Inbertsioen ordainketak (-) <i>Pagos por inversión (-)</i>	(1.772.225)
b) Ibilgetu ukiezina <i>Inmovilizado intangible</i>	(880.153)
c) Ibilgetu materiala <i>Inmovilizado material</i>	(892.066)
e) Bestelako aktibo finantzarioak <i>Otros activos financieros</i>	(6)
7. Desinbertsioen kobrantzak (+) <i>Cobros por desinversiones (+)</i>	914
e) Bestelako aktibo finantzarioak <i>Otros activos financieros</i>	914
8. Inbertsio-jardueretako diru-fluxuak (7-6) <i>Flujos de efectivo de las actividades de inversión (7-6)</i>	(1.771.311)
C) FINANTZAKETA-JARDUERETAKO DIRU-FLUXUAK FLUJOS DE EFECTIVO DE LAS ACTIVIDADES DE FINANCIACIÓN	
9. Ondare-tresnen kobrantzak eta ordainketak <i>Cobros y pagos por instrumentos de patrimonio</i>	752.052
e) Jasotako diru-laguntzak, dohaintzak eta legatuak (+) <i>Subvenciones, donaciones y legados recibidos (+)</i>	752.052
10. Pasibo finantzarioko tresnen kobrantzak eta ordainketak <i>Cobros y pagos por instrumentos de pasivo financiero</i>	(251.745)

Euro / Euros

DIRU-FLUXUEN EGOERA-ORRIA ESTADO DE FLUJOS DE EFECTIVO		2018
b) Itzulketak eta amortizazioak <i>Devolución y amortización de</i>		(251.745)
5. Bestelako zorrak (-) <i>Otras deudas (-)</i>		(251.745)
12. Finantzaketa-jardueretako diru-fluxuak (+/-9+/-10-11) <i>Flujos de efectivo de las actividades de financiación (+/-9+/-10-11)</i>		500.307
D) KANBIO-TASEN ALDAKETEN ERAGINA EFECTO DE LAS VARIACIONES DE LOS TIPOS DE CAMBIO		-----
E) ESKUDIRUAREN EDO BALIOKIDEEN GEHIKUNTZA/GUTXITZE GARBIA (+/-5+/-8+/-12+/-D) AUMENTO/DISMINUCIÓN NETA DEL EFECTIVO O EQUIVALENTES (+/-5+/-8+/-12+/-D)		(1.931.593)

Neiker, S.A.

EGINDAKOAREN KAPITAL AURREKONTUA
PRESUPUESTO DE CAPITAL REALIZADO

Euro / Euros

INBERTSIOAK INVERSIONES	AURREKONTUA PRESUPUESTO	EGINDAKOA REALIZADO	ALDEA DIFERENCIA	%
I. USTIAPEN-JARDUERETAKO DIRU-FLUXU NEGATIBOAK FLUJOS NEGATIVOS DE EFECTIVO DE LAS ACTIVIDADES DE EXPLOTACIÓN	----	660.589	(660.589)	***
II. INBERTSIO UKIEZIN, MATERIAL, ONDASUN HIGIEZIN ETA BESTE BATZUEN GEHIKUNTZA AUMENTO DE INVERSIONES INTANGIBLES, MATERIALES, INMOBILIARIAS Y OTRAS	965.240	923.679	41.561	96
1. IBILGETU UKIEZINA INMOVILIZADO INTANGIBLE	31.613	31.613	----	100
2. IBILGETU MATERIALA INMOVILIZADO MATERIAL	933.627	892.066	41.561	96
III. FINANTZA-INBERTSIOEN GEHIKUNTZA ETA ONDARE-TRESNEN GUTXITZEA AUMENTO DE INVERSIONES FINANCIERAS Y DISMINUCIÓN DE INSTRUMENTOS PATRIMONIO	6	6	----	100
2. BESTELAKO FINANTZA-INBERTSIOAK OTRAS INVERSIONES FINANCIERAS	6	6	----	100
IV. PASIBO FINANTZARIOKO TRESNEN GUTXITZEA (ITZULKETA ETA AMORTIZAZIOA) DISMINUCIÓN DE INSTRUMENTOS PASIVO FINANCIERO (DEVOLUCIÓN Y AMORTIZACIÓN)	288.218	1.100.285	(812.067)	382
4. BESTELAKO ZORRAK OTRAS DEUDAS	288.218	1.100.285	(812.067)	382
VI. ESKUDIRUAREN EDO BALIOKIDEEN GEHIKUNTZA GARBIA AUMENTO NETO DEL EFECTIVO O EQUIVALENTES	908	----	1.932.501	***
INBERTSIOAK GUZTIRA TOTAL INVERSIONES	1.254.372	2.684.559	(1.430.187)	214

Euro / Euros

FINANTZAKETA FINANCIACION	AURREKONTUA PRESUPUESTO	EGINDAKOA REALIZADO	ALDEA DIFERENCIA	%
II. INBERTSIO UKIEZIN, MATERIAL, HIGIEZIN ETA BESTE BATZUEN GUTXITZEA DISMINUCIÓN DE INVERSIONES INTANGIBLES, MATERIALES, INMOBILIARIAS Y OTRAS	41.562	----	41.562	0
2. IBILGETU MATERIALA INMOVILIZADO MATERIAL	41.562	----	41.562	0
III. JASOKO DIREN TRANSFERENTZIAK, DIRU-LAGUNTZAK, DOHAINTZAK ETA LEGATUAK TRANSFERENCIAS, SUBVENCIONES, DONACIONES Y LEGADOS A RECIBIR	960.151	752.052	208.099	78
IV. ONDARE-TRESNEN GEHIKUNTZA ETA FINANTZA-INBERTSIOEN GUTXITZEA AUMENTO DE INSTRUMENTOS PATRIMONIO Y DISMINUCIÓN DE INVERSIONES FINANCIERAS	914	914	----	100
4. BESTELAKO FINANTZA-INBERTSIOAK OTRAS INVERSIONES FINANCIERAS	914	914	----	100
V. PASIBO FINANTZARIOKO TRESNEN GEHIKUNTZA AUMENTO DE INSTRUMENTOS DE PASIVO FINANCIERO	251.745	----	251.745	0
4. BESTELAKO ZORRAK OTRAS DEUDAS	251.745	----	251.745	0
VII. ESKUDIRUAREN EDO BALIOKIDEEN GUTXITZE GARBIA DISMINUCIÓN NETA DEL EFECTIVO O EQUIVALENTES	----	1.931.593	----	0
FINANTZAKETA GUZTIRA TOTAL FINANCIACIÓN	1.254.372	2.684.559	(1.430.187)	214

Neiker, S.A.

EGINDAKOAREN USTIAPEN AURREKONTUA
PRESUPUESTO DE EXPLOTACION REALIZADO

Euro / Euros


GASTUAK GASTOS	AURREKONTUA PRESUPUESTO	EGINDAKOA REALIZADO	ALDEA DIFERENCIA	%
I. PERTSONAL-GASTUAK GASTOS DE PERSONAL	8.574.215	8.571.561	2.654	100
1. SOLDATAK, LANSARIAK ETA ANTZEKOAK SUELDOS, SALARIOS Y ASIMILADOS	6.784.248	6.780.492	3.756	100
2. KARGA SOZIALAK ETA BESTE BATZUK CARGAS SOCIALES Y OTROS	1.789.967	1.791.069	(1.102)	100
II. FUNTZIONAMENDU-GASTUAK GASTOS DE FUNCIONAMIENTO	3.732.084	3.701.047	31.037	99
1. HORNIKUNTZAK APROVISIONAMIENTOS	1.301.460	1.269.255	32.205	98
2. KANPOKO ZERBITZUAK SERVICIOS EXTERIORES	2.410.624	2.427.326	(16.702)	101
3. TRIBUTUAK TRIBUTOS	20.000	4.466	15.534	22
III. GASTU FINANTZARIOAK GASTOS FINANCIEROS	48.099	48.374	(275)	101
2. HIRUGARRENEKIKO ZORRENAK POR DEUDAS CON TERCEROS	48.099	48.374	(275)	101
V. KOBRATZEKO KONTUEN GEHIKETA ETA ORDAINTZEKO KONTUEN GUTXITZE GARBIAK AUMENTO CUENTAS A COBRAR Y DISMINUCIÓN CUENTAS A PAGAR NETOS	-----	1.000.950	(1.000.950)	***
GASTUAK GUZTIRA TOTAL GASTOS	12.354.398	13.321.932	(967.534)	108

Euro / Euros

DIRU-SARRERAK INGRESOS	AURREKONTUA PRESUPUESTO	EGINDAKOA REALIZADO	ALDEA DIFERENCIA	%
I. NEGOZIO-ZIFRAREN ZENBATEKO GARBIA IMPORTE NETO DE LA CIFRA DE NEGOCIOS	1.386.500	1.526.823	(140.323)	110
2. ZERBITZU-EMATEAK PRESTACIONES DE SERVICIOS	1.386.500	1.526.823	(140.323)	110
II. USTIAPENEN BESTELAKO DIRU-SARRERAK OTROS INGRESOS DE EXPLOTACIÓN	463.500	539.974	(76.474)	116
IV. USTIAPENEN TRANSFERENTZIAK ETA DIRU-LAGUNTZAK TRANSFERENCIAS Y SUBVENCIONES DE EXPLOTACIÓN	10.504.398	10.594.546	(90.148)	101
VII. USTIAPEN-JARDUERETAKO DIRU-FLUXU NEGATIBOAK FLUJOS NEGATIVOS DE EFECTIVO DE LAS ACTIVIDADES DE EXPLOTACIÓN	-----	660.589	(660.589)	***
DIRU-SARRERAK GUZTIRA TOTAL INGRESOS	12.354.398	13.321.932	(967.534)	108



Fundación HAZI Fundazioa



Fundación HAZI Fundazioa

EGOERA BALANTZEA
BALANCE DE SITUACION

Euro / Euros

AKTIBOA ACTIVO	2018	ONDARE GARBIA ETA PASIBOA PATRIMONIO NETO Y PASIVO	2018
A) AKTIBO EZ-KORRIENTEA ACTIVO NO CORRIENTE	5.719.747	A) ONDARE GARBIA PATRIMONIO NETO	6.312.811
I. Ibilgetu ukiezina <i>Inmovilizado intangible</i>	339.852	A-1) Fondo propioak Fondos propios	4.088.242
3. Patenteak, lizentziak, markak eta antzekoak <i>Patentes, licencias, marcas y similares</i>	4.565	I. Fundazio-zuzkidura <i>Dotación fundacional</i>	2.670.813
5. Aplikazio informatikoak <i>Aplicaciones informáticas</i>	97.471	III. Erreserbak <i>Reservas</i>	4.276.547
7. Bestelako ibilgetu ukiezina <i>Otro inmovilizado intangible</i>	237.816	2. Bestelako erreserbak <i>Otras reservas</i>	4.276.547
II. Ibilgetu materiala <i>Inmovilizado material</i>	972.334	V. Aurreko ekitaldietako emaitzak <i>Resultados de ejercicios anteriores</i>	(932.532)
1. Lurrak eta eraikuntzak <i>Terrenos y construcciones</i>	486.801	1. Gaineratitako <i>Remanente</i>	121.640
2. Instalazio teknikoak eta bestelako ibilgetu materiala <i>Instalaciones técnicas y otro inmovilizado material</i>	485.533	2. (Aurreko ekitaldietako emaitza negatiboak) <i>(Resultados negativos de ejercicios anteriores)</i>	(1.054.172)
IV. Taldeko enpresetan eta elkartuetan epe luzeko inbertsioak <i>Inversiones empresas del grupo y asociadas a largo plazo</i>	2.889.717	VII. Ekitaldiko emaitza <i>Resultado del ejercicio</i>	(1.926.586)
1. Ondare-tresnak <i>Instrumentos de patrimonio</i>	1.221.868	A-3) Jasotako diru-laguntzak, dohaintzak eta legatuak Subvenciones, donaciones y legados recibidos	2.224.569
2. Enpresei emandako kredituak <i>Créditos a empresas</i>	1.667.849	B) PASIBO EZ-KORRIENTEA PASIVO NO CORRIENTE	988.494
V. Epe luzeko finantza inbertsioak <i>Inversiones financieras a largo plazo</i>	94.279	II. Epe luzeko zorrak <i>Deudas a largo plazo</i>	957.790
2. Hirugarrenen emandako kredituak <i>Créditos a terceros</i>	78.105	5. Bestelako pasibo finantzarioak <i>Otros pasivos financieros</i>	957.790
5. Bestelako aktibo finantzarioak <i>Otros activos financieros</i>	16.174	III. Taldeko enpresekin eta elkartuekin epe luzeko zorrak <i>Deudas con empresas del grupo y asociadas a largo plazo</i>	30.704
VI. Zerga geroratuaren aktiboak <i>Activos por impuesto diferido</i>	1.423.565	C) PASIBO KORRIENTEA PASIVO CORRIENTE	7.038.800
B) AKTIBO KORRIENTEA ACTIVO CORRIENTE	8.620.358	III. Epe laburreko zorrak <i>Deudas a corto plazo</i>	1.317.624
II. Izakinak <i>Existencias</i>	100.164	5. Bestelako pasibo finantzarioak <i>Otros pasivos financieros</i>	1.317.624
1. Merkataritzakoak <i>Comerciales</i>	66.188	IV. Taldeko enpresekin eta elkartuekin epe laburreko zorrak <i>Deudas con empresas del grupo y asociadas a corto plazo</i>	36
2. Lehengaiak eta bestelako hornikuntzak <i>Materias primas y otros aprovisionamientos</i>	33.976	V. Merkataritza hartzekodunak eta ordaintzeko bestelako kontuak <i>Acreedores comerciales y otras cuentas a pagar</i>	5.364.767
III. Merkataritza zordunak eta kobratzeko bestelako kontuak <i>Deudores comerciales y otras cuentas a cobrar</i>	7.505.646	1. Hornitzaileak <i>Proveedores</i>	4.278.127
1. Bezeroak, salmentengatik eta zerbitzu-emeategatik <i>Clientes por ventas y prestaciones de servicios</i>	740.864	2. Hornitzaileak, taldeko enpresak eta elkartuak <i>Proveedores, empresas del grupo y asociadas</i>	246.033
2. Bezeroak, taldeko enpresak eta elkartuak <i>Clientes, empresas del grupo y asociadas</i>	4.311.827	4. Pertsonala (ordaintzeko dauden ordainsariak) <i>Personal (remuneraciones pendientes de pago)</i>	230.726
3. Hainbat zordun <i>Deudores varios</i>	114.534	6. Administrazio Publikoekin bestelako zorrak <i>Otras deudas con las Administraciones Públicas</i>	609.881
4. Pertsonala <i>Personal</i>	50.692	VI. Epe laburreko aldizkapenak <i>Periodificaciones a corto plazo</i>	356.373
5. Zerga korrientearen aktiboak <i>Activos por impuesto corriente</i>	175		
6. Administrazio Publikoekin bestelako hartzeak <i>Otros créditos con las Administraciones Públicas</i>	2.287.554		
VI. Epe laburreko aldizkapenak <i>Periodificaciones a corto plazo</i>	210.576		
VII. Diruzaintza eta bestelako aktibo likido baliokideak <i>Efectivo y otros activos líquidos equivalentes</i>	803.972		
1. Diruzaintza <i>Tesorería</i>	803.972		
AKTIBOA GUZTIRA (A+B) TOTAL ACTIVO (A+B)	14.340.105	ONDARE GARBIA ETA PASIBOA GUZTIRA (A+B+C) TOTAL PATRIMONIO NETO Y PASIVO (A+B+C)	14.340.105

Fundación HAZI Fundazioa

GALDU-IRABAZIEN KONTUA
CUENTA DE PERDIDAS Y GANANCIAS

Euro / Euros

GALDU-IRABAZIEN KONTUA CUENTA DE PERDIDAS Y GANANCIAS	2018
A) ERAGIKETA JARRAITUAK OPERACIONES CONTINUADAS	
1. Negozio-zifren zenbateko garbia Importe neto de la cifra de negocios	6.809.451
a) Salmentak Ventas	428.268
b) Zerbitzu-emateak Prestaciones de servicios	6.381.183
4. Hornikuntzak Aprovisionamientos	(2.455.991)
a) Salgaien kontsumoa Consumo de mercaderías	(230.000)
c) Beste enpresa batzuek egindako lanak Trabajos realizados por otras empresas	(2.225.991)
6. Ustiapeneko bestelako sarrerak Otros ingresos de explotación	13.140.668
a) Sarrera osagarriak eta kudeaketa arrunteko beste batzuk Ingresos accesorios y otros de gestión corriente	492.083
b) Ekitaldiko emaitzara egotzitako ustiapeneko diru-laguntzak Subvenciones de explotación incorporadas al resultado del ejercicio	12.648.585
7. Pertsonal-gastuak Gastos de personal	(10.488.067)
a) Soldatak, lansariak eta antzekoak Sueldos, salarios y asimilados	(8.028.055)
b) Karga sozialak Cargas sociales	(2.460.012)
8. Ustiapeneko bestelako gastuak Otros gastos de explotación	(8.713.150)
a) Kanpoko zerbitzuak Servicios exteriores	(8.702.294)
c) Merkataritza eragiketako galerak, narriadurak eta hornidura-aldaketak Pérdidas, deterioro y variación provisiones por oper. comerciales	(10.856)
9. Ibilgetuaren amortizazioa Amortización del inmovilizado	(216.540)
A.1) USTIAPENKO EMAITZA (1+2+3+4+5+6+7+8+9+10+11+12+13+14+15) RESULTADO DE EXPLOTACIÓN (1+2+3+4+5+6+7+8+9+10+11+12+13+14+15)	(1.923.629)
A.2) EMAITZA FINANTZARIOA (16+17+18+19+20+21) RESULTADO FINANCIERO (16+17+18+19+20+21)	----
A.3) ZERGA AURREKO EMAITZA (A.1+A.2) RESULTADO ANTES DE IMPUESTOS (A.1+A.2)	(1.923.629)
22. Mozkinen gaineko zergak Impuestos sobre beneficios	(2.957)
A.4) EKITALDIKO EMAITZA (A.3+22) RESULTADO DEL EJERCICIO (A.3+22)	(1.926.586)

Fundación HAZI Fundazioa

EFEKTIBO FLUXUEN EGOERA-ORRIA
ESTADO DE FLUJOS DE EFECTIVO

Euro / Euros

DIRU-FLUXUEN EGOERA-ORRIA ESTADO DE FLUJOS DE EFECTIVO	2018
A) USTIAPEN-JARDUERETAKO DIRU-FLUXUAK FLUJOS DE EFECTIVO DE LAS ACTIVIDADES DE EXPLOTACIÓN	
1. Ekitaldiko zerga aurreko emaitza <i>Resultado del ejercicio antes de impuestos</i>	(1.923.629)
2. Emaitzaren doikuntzak <i>Ajustes del resultado</i>	216.540
a) Ibilgetuaren amortizazioa (+) <i>Amortización del inmovilizado (+)</i>	216.540
3. Kapital korrientearen aldaketak <i>Cambios en el capital corriente</i>	----
4. Ustiapen-jardueretako bestelako diru-fluxuak (+/-) <i>Otros flujos de efectivo de las actividades de explotación (+/-)</i>	(2.957)
d) Mozkinen gaineko zergen kobrantzak (ordainketak) (+/-) <i>Cobros (pagos) por impuestos sobre beneficios (+/-)</i>	(2.957)
5. Ustiapen-jardueretako diru-fluxuak (+/-1+/-2+/-3+/-4) <i>Flujos de efectivo de las actividades de explotación (+/-1+/-2+/-3+/-4)</i>	(1.710.046)
B) INBERTSIO-JARDUERETAKO DIRU-FLUXUAK (+/-) FLUJOS DE EFECTIVO DE LAS ACTIVIDADES DE INVERSIÓN (+/-)	
6. Inbertsioen ordainketak (-) <i>Pagos por inversión (-)</i>	(242.853)
b) Ibilgetu ukiezina <i>Inmovilizado intangible</i>	(31.973)
c) Ibilgetu materiala <i>Inmovilizado material</i>	(210.880)
7. Desinbertsioen kobrantzak (+) <i>Cobros por desinversiones (+)</i>	5.337
e) Bestelako aktibo finantzarioak <i>Otros activos financieros</i>	5.337
8. Inbertsio-jardueretako diru-fluxuak (7-6) <i>Flujos de efectivo de las actividades de inversión (7-6)</i>	(237.516)
C) FINANTZAKETA-JARDUERETAKO DIRU-FLUXUAK FLUJOS DE EFECTIVO DE LAS ACTIVIDADES DE FINANCIACIÓN	
9. Ondare-tresnen kobrantzak eta ordainketak <i>Cobros y pagos por instrumentos de patrimonio</i>	220.000
e) Jasotako diru-laguntzak, dohaintzak eta legatuak (+) <i>Subvenciones, donaciones y legados recibidos (+)</i>	220.000
12. Finantzaketa-jardueretako diru-fluxuak (+/-9+/-10-11) <i>Flujos de efectivo de las actividades de financiación (+/-9+/-10-11)</i>	220.000
D) KANBIO-TASEN ALDAKETEN ERAGINA EFECTO DE LAS VARIACIONES DE LOS TIPOS DE CAMBIO	----
E) ESKUDIRUAREN EDO BALIOKIDEEN GEHIKUNTZA/GUTXITZE GARBIA (+/-5+/-8+/-12+/-D) AUMENTO/DISMINUCIÓN NETA DEL EFECTIVO O EQUIVALENTES (+/-5+/-8+/-12+/-D)	(1.727.562)

Fundación HAZI Fundazioa

EGINDAKOAREN KAPITAL AURREKONTUA
PRESUPUESTO DE CAPITAL REALIZADO

Euro / Euros

INBERTSIOAK INVERSIONES	AURREKONTUA PRESUPUESTO	EGINDAKOA REALIZADO	ALDEA DIFERENCIA	%
I. USTIAPEN-JARDUERETAKO DIRU-FLUXU NEGATIBOAK FLUJOS NEGATIVOS DE EFECTIVO DE LAS ACTIVIDADES DE EXPLOTACIÓN	1.500.000	1.710.046	(210.046)	114
II. INBERTSIO UKIEZIN, MATERIAL, ONDASUN HIGIEZIN ETA BESTE BATZUEN GEHIKUNTZA AUMENTO DE INVERSIONES INTANGIBLES, MATERIALES, INMOBILIARIAS Y OTRAS	220.000	209.671	10.329	95
1. IBILGETU UKIEZINA INMOVILIZADO INTANGIBLE	15.380	31.973	(16.593)	208
2. IBILGETU MATERIALA INMOVILIZADO MATERIAL	204.620	177.698	26.922	87
IV. PASIBO FINANTZARIOKO TRESNEN GUTXITZEA (ITZULKETA ETA AMORTIZAZIOA) DISMINUCIÓN DE INSTRUMENTOS PASIVO FINANCIERO (DEVOLUCIÓN Y AMORTIZACIÓN)	33.182	33.182	----	100
3. TALDEKO ENPRESEKIKO ETA ELKARTUEKIKO ZORRAK DEUDAS CON EMPRESAS DEL GRUPO Y ASOCIADAS	33.182	33.182	----	100
INBERTSIOAK GUZTIRA TOTAL INVERSIONES	1.753.182	1.952.899	(199.717)	111

Euro / Euros

FINANTZAKETA FINANCIACION	AURREKONTUA PRESUPUESTO	EGINDAKOA REALIZADO	ALDEA DIFERENCIA	%
III. JASOKO DIREN TRANSFERENTZIAK, DIRU-LAGUNTZAK, DOHAINTZAK ETA LEGATUAK TRANSFERENCIAS, SUBVENCIONES, DONACIONES Y LEGADOS A RECIBIR	220.000	220.000	----	100
IV. ONDARE-TRESNEN GEHIKUNTZA ETA FINANTZA-INBERTSIOEN GUTXITZEA AUMENTO DE INSTRUMENTOS PATRIMONIO Y DISMINUCIÓN DE INVERSIONES FINANCIERAS	----	5.337	(5.337)	***
4. BESTELAKO FINANTZA-INBERTSIOAK OTRAS INVERSIONES FINANCIERAS	----	5.337	(5.337)	***
VII. ESKUDIRUAREN EDO BALIOKIDEEN GUTXITZE GARBIA DISMINUCIÓN NETA DEL EFECTIVO O EQUIVALENTES	1.533.182	1.727.562	(194.380)	(113)
FINANTZAKETA GUZTIRA TOTAL FINANCIACIÓN	1.753.182	1.952.899	(199.717)	111

Fundación HAZI Fundazioa

EGINDAKOAREN USTIAPEN AURREKONTUA
PRESUPUESTO DE EXPLOTACION REALIZADO

Euro / Euros

GASTUAK GASTOS	AURREKONTUA PRESUPUESTO	EGINDAKOA REALIZADO	ALDEA DIFERENCIA	%
I. PERTSONAL-GASTUAK GASTOS DE PERSONAL	10.853.505	10.488.067	365.438	97
1. SOLDATAK, LANSARIAK ETA ANTZEKOAK SUELDOS, SALARIOS Y ASIMILADOS	8.329.092	8.028.055	301.037	96
2. KARGA SOZIALAK ETA BESTE BATZUK CARGAS SOCIALES Y OTROS	2.524.413	2.460.012	64.401	97
II. FUNTZIONAMENDU-GASTUAK GASTOS DE FUNCIONAMIENTO	10.421.342	11.161.242	(739.900)	107
1. HORNIKUNTZAK APROVISIONAMIENTOS	2.650.926	2.455.991	194.935	93
2. KANPOKO ZERBITZUAK SERVICIOS EXTERIORES	7.769.485	8.702.294	(932.809)	112
3. TRIBUTUAK TRIBUTOS	931	2.957	(2.026)	318
V. KOBRATZEKO KONTUEN GEHIKETA ETA ORDAINTZEKO KONTUEN GUTXITZE GARBIAK AUMENTO CUENTAS A COBRAR Y DISMINUCIÓN CUENTAS A PAGAR NETOS	----	10.856	(10.856)	***
GASTUAK GUZTIRA TOTAL GASTOS	21.274.847	21.660.165	(385.318)	102

Euro / Euros

DIRU-SARRERAK INGRESOS	AURREKONTUA PRESUPUESTO	EGINDAKOA REALIZADO	ALDEA DIFERENCIA	%
I. NEGOZIO-ZIFRAREN ZENBATEKO GARBIA IMPORTE NETO DE LA CIFRA DE NEGOCIOS	6.706.073	6.809.451	(103.378)	102
1. SALMENTAK VENTAS	428.268	428.268	----	100
2. ZERBITZU-EMATEAK PRESTACIONES DE SERVICIOS	6.277.805	6.381.183	(103.378)	102
II. USTIAPENENKO BESTELAKO DIRU-SARRERAK OTROS INGRESOS DE EXPLOTACIÓN	342.750	492.083	(149.333)	144
IV. USTIAPENENKO TRANSFERENTZIAK ETA DIRU-LAGUNTZAK TRANSFERENCIAS Y SUBVENCIONES DE EXPLOTACIÓN	12.726.024	12.648.585	77.439	99
VII. USTIAPEN-JARDUERETAKO DIRU-FLUXU NEGATIBOAK FLUJOS NEGATIVOS DE EFECTIVO DE LAS ACTIVIDADES DE EXPLOTACIÓN	1.500.000	1.710.046	(210.046)	(114)
DIRU-SARRERAK GUZTIRA TOTAL INGRESOS	21.274.847	21.660.165	(385.318)	102



Fundación ELIKA Fundazioa



Fundación ELIKA Fundazioa

EGOERA BALANTZEA
BALANCE DE SITUACION

Euro / Euros

AKTIBOA ACTIVO		2018	ONDARE GARBIA ETA PASIBOA PATRIMONIO NETO Y PASIVO		2018
A)	AKTIBO EZ-KORRIENTEA ACTIVO NO CORRIENTE	----	A)	ONDARE GARBIA PATRIMONIO NETO	122.384
B)	AKTIBO KORRIENTEA ACTIVO CORRIENTE	235.117	A-1)	Fondo propioak Fondos propios	122.384
III.	Merkataritza zordunak eta kobratzeko bestelako kontuak <i>Deudores comerciales y otras cuentas a cobrar</i>	2.634	I.	Fundazio-zuzkidura <i>Dotación fundacional</i>	486.668
1.	Bezeroak, salmentengatik eta zerbitzu-emeategatik <i>Cientes por ventas y prestaciones de servicios</i>	298	III.	Erreserbak <i>Reservas</i>	6.800
4.	Pertsonala <i>Personal</i>	5	1.	Lege- eta estatutu-erreserbak <i>Legal y estatutarias</i>	711
6.	Administrazio Publikoekin bestelako hartzeak <i>Otros créditos con las Administraciones Públicas</i>	2.331	2.	Bestelako erreserbak <i>Otras reservas</i>	6.089
VII.	Diruzaintza eta bestelako aktibo likido baliokideak <i>Efectivo y otros activos líquidos equivalentes</i>	232.483	V.	Aurreko ekitaldietako emaitzak <i>Resultados de ejercicios anteriores</i>	(330.254)
1.	Diruzaintza <i>Tesorería</i>	232.483	2.	(Aurreko ekitaldietako emaitza negatiboak) <i>(Resultados negativos de ejercicios anteriores)</i>	(330.254)
			VII.	Ekitaldiko emaitza <i>Resultado del ejercicio</i>	(40.830)
			B)	PASIBO EZ-KORRIENTEA PASIVO NO CORRIENTE	----
			C)	PASIBO KORRIENTEA PASIVO CORRIENTE	112.733
			III.	Epe laburreko zorrak <i>Deudas a corto plazo</i>	3.869
			2.	Kreditu-erakundeekin zorrak <i>Deudas con entidades de crédito</i>	1.393
			5.	Bestelako pasibo finantzarioak <i>Otros pasivos financieros</i>	2.476
			V.	Merkataritza hartzekodunak eta ordaintzeko bestelako kontuak <i>Acreedores comerciales y otras cuentas a pagar</i>	108.864
			1.	Hornitzaileak <i>Proveedores</i>	10.001
			3.	Hainbat hartzekodun <i>Acreedores varios</i>	63.713
			6.	Administrazio Publikoekin bestelako zorrak <i>Otras deudas con las Administraciones Públicas</i>	35.150
	AKTIBOA GUZTIRA (A+B) TOTAL ACTIVO (A+B)	235.117		ONDARE GARBIA ETA PASIBOA GUZTIRA (A+B+C) TOTAL PATRIMONIO NETO Y PASIVO (A+B+C)	235.117

Fundación ELIKA Fundazioa

GALDU-IRABAZIEN KONTUA
CUENTA DE PERDIDAS Y GANANCIAS

Euro / Euros

GALDU-IRABAZIEN KONTUA CUENTA DE PERDIDAS Y GANANCIAS		2018
A) ERAGIKETA JARRAITUAK OPERACIONES CONTINUADAS		
1. Negoio-zifren zenbateko garbia <i>Importe neto de la cifra de negocios</i>		253
b) Zerbitzu-emateak <i>Prestaciones de servicios</i>		253
6. Ustiapeneko bestelako sarrerak <i>Otros ingresos de explotación</i>		770.075
b) Ekitaldiko emaitzara egotzitako ustiapeneko diru-laguntzak <i>Subvenciones de explotación incorporadas al resultado del ejercicio</i>		770.075
7. Pertsonal-gastuak <i>Gastos de personal</i>		(487.636)
a) Soldatak, lansariak eta antzekoak <i>Sueldos, salarios y asimilados</i>		(375.274)
b) Karga sozialak <i>Cargas sociales</i>		(112.362)
8. Ustiapeneko bestelako gastuak <i>Otros gastos de explotación</i>		(323.522)
a) Kanpoko zerbitzuak <i>Servicios exteriores</i>		(323.522)
A.1) USTIAPENKO EMAITZA (1+2+3+4+5+6+7+8+9+10+11+12+13+14+15) RESULTADO DE EXPLOTACIÓN (1+2+3+4+5+6+7+8+9+10+11+12+13+14+15)		(40.830)
A.2) EMAITZA FINANTZARIOA (16+17+18+19+20+21) RESULTADO FINANCIERO (16+17+18+19+20+21)		----
A.3) ZERGA AURREKO EMAITZA (A.1+A.2) RESULTADO ANTES DE IMPUESTOS (A.1+A.2)		(40.830)
A.4) EKITALDIKO EMAITZA (A.3+22) RESULTADO DEL EJERCICIO (A.3+22)		(40.830)

Fundación ELIKA Fundazioa

EFEKTIBO FLUXUEN EGOERA-ORRIA
ESTADO DE FLUJOS DE EFECTIVO

Euro / Euros

DIRU-FLUXUEN EGOERA-ORRIA ESTADO DE FLUJOS DE EFECTIVO		2018
A) USTIAPEN-JARDUERETAKO DIRU-FLUXUAK FLUJOS DE EFECTIVO DE LAS ACTIVIDADES DE EXPLOTACIÓN		
1. Ekitaldiko zerga aurreko emaitza <i>Resultado del ejercicio antes de impuestos</i>		(40.830)
2. Emaitzaren doikuntzak <i>Ajustes del resultado</i>		----
3. Kapital korrientearen aldaketak <i>Cambios en el capital corriente</i>		34.668
b) Zordunak eta kobratzeko bestelako kontuak (+/-) <i>Deudores y otras cuentas a cobrar(+/-)</i>		(2.589)
d) Hartzekodunak eta ordaintzeko bestelako kontuak (+/-) <i>Acreedores y otras cuentas a pagar (+/-)</i>		37.257
5. Ustiapen-jardueretako diru-fluxuak (+/-1+/-2+/-3+/-4) <i>Flujos de efectivo de las actividades de explotación (+/-1+/-2+/-3+/-4)</i>		(6.162)
B) INBERTSIO-JARDUERETAKO DIRU-FLUXUAK (+/-) FLUJOS DE EFECTIVO DE LAS ACTIVIDADES DE INVERSIÓN (+/-)		
8. Inbertsio-jardueretako diru-fluxuak (7-6) <i>Flujos de efectivo de las actividades de inversión (7-6)</i>		----
C) FINANTZAKETA-JARDUERETAKO DIRU-FLUXUAK FLUJOS DE EFECTIVO DE LAS ACTIVIDADES DE FINANCIACIÓN		
10. Pasibo finantzarioko tresnen kobrantzak eta ordainketak <i>Cobros y pagos por instrumentos de pasivo financiero</i>		674
a) Jaulkipena <i>Emisión</i>		21.258
2. Kreditu-erakundeekiko zorrak (+) <i>Deudas con entidades de crédito (+)</i>		21.258
b) Itzulketak eta amortizazioak <i>Devolución y amortización de</i>		(20.584)
2. Kreditu-erakundeekiko zorrak (-) <i>Deudas con entidades de crédito (-)</i>		(20.584)
12. Finantzaketa-jardueretako diru-fluxuak (+/-9+/-10-11) <i>Flujos de efectivo de las actividades de financiación (+/-9+/-10-11)</i>		674
D) KANBIO-TASEN ALDAKETEN ERAGINA EFECTO DE LAS VARIACIONES DE LOS TIPOS DE CAMBIO		----
E) ESKUDIRUAREN EDO BALIOKIDEEN GEHIKUNTZA/GUTXITZE GARBIA (+/-5+/-8+/-12+/-D) AUMENTO/DISMINUCIÓN NETA DEL EFECTIVO O EQUIVALENTES (+/-5+/-8+/-12+/-D)		(5.488)

Fundación ELIKA Fundazioa

EGINDAKOAREN KAPITAL AURREKONTUA
PRESUPUESTO DE CAPITAL REALIZADO

Euro / Euros

INBERTSIOAK INVERSIONES		AURREKONTUA PRESUPUESTO	EGINDAKOA REALIZADO	ALDEA DIFERENCIA	%
I.	USTIAPEN-JARDUERETAKO DIRU-FLUXU NEGATIBOAK FLUJOS NEGATIVOS DE EFECTIVO DE LAS ACTIVIDADES DE EXPLOTACIÓN	12.514	6.162	6.352	49
IV.	PASIBO FINANTZARIOKO TRESNEN GUTXITZA (ITZULKETA ETA AMORTIZAZIOA) DISMINUCIÓN DE INSTRUMENTOS PASIVO FINANCIERO (DEVOLUCIÓN Y AMORTIZACIÓN)	-----	20.584	(20.584)	***
2.	KREDITU-ERAKUNDEEKIKO ZORRAK DEUDAS CON ENTIDADES DE CRÉDITO	-----	20.584	(20.584)	***
VI.	ESKUDIRUAREN EDO BALIOKIDEEN GEHIKUNTZA GARBIA AUMENTO NETO DEL EFECTIVO O EQUIVALENTES	8.744	-----	14.232	(63)
INBERTSIOAK GUZTIRA TOTAL INVERSIONES		21.258	26.746	(5.488)	126

Euro / Euros

FINANTZAKETA FINANCIACION		AURREKONTUA PRESUPUESTO	EGINDAKOA REALIZADO	ALDEA DIFERENCIA	%
V.	PASIBO FINANTZARIOKO TRESNEN GEHIKUNTZA AUMENTO DE INSTRUMENTOS DE PASIVO FINANCIERO	21.258	21.258	-----	100
2.	KREDITU-ERAKUNDEEKIKO ZORRAK DEUDAS CON ENTIDADES DE CRÉDITO	21.258	21.258	-----	100
VII.	ESKUDIRUAREN EDO BALIOKIDEEN GUTXITZE GARBIA DISMINUCIÓN NETA DEL EFECTIVO O EQUIVALENTES	-----	5.488	-----	0
FINANTZAKETA GUZTIRA TOTAL FINANCIACION		21.258	26.746	(5.488)	126

Fundación ELIKA Fundazioa

EGINDAKOAREN USTIAPEN AURREKONTUA
PRESUPUESTO DE EXPLOTACION REALIZADO

Euro / Euros

GASTUAK GASTOS	AURREKONTUA PRESUPUESTO	EGINDAKOA REALIZADO	ALDEA DIFERENCIA	%
I. PERTSONAL-GASTUAK GASTOS DE PERSONAL	487.636	487.636	----	100
1. SOLDATAK, LANSARIAK ETA ANTZEKOAK SUELDOS, SALARIOS Y ASIMILADOS	372.857	375.274	(2.417)	101
2. KARGA SOZIALAK ETA BESTE BATZUK CARGAS SOCIALES Y OTROS	114.779	112.362	2.417	98
II. FUNTZIONAMENDU-GASTUAK GASTOS DE FUNCIONAMIENTO	291.266	323.522	(32.256)	111
2. KANPOKO ZERBITZUAK SERVICIOS EXTERIORES	291.266	323.522	(32.256)	111
GASTUAK GUZTIRA TOTAL GASTOS	778.902	811.158	(32.256)	104

Euro / Euros


DIRU-SARRERAK INGRESOS	AURREKONTUA PRESUPUESTO	EGINDAKOA REALIZADO	ALDEA DIFERENCIA	%
I. NEGOTIO-ZIFRAREN ZENBATEKO GARBIA IMPORTE NETO DE LA CIFRA DE NEGOCIOS	----	253	(253)	***
2. ZERBITZU-EMATEAK PRESTACIONES DE SERVICIOS	----	253	(253)	***
IV. USTIAPENENKO TRANSFERENTZIAK ETA DIRU-LAGUNTZAK TRANSFERENCIAS Y SUBVENCIONES DE EXPLOTACION	766.388	770.075	(3.687)	100
VI. ORDAINTEZKO KONTUEN GEHIKETA ETA KOBRATZEKO KONTUEN GUTXITZE GARBIAK AUMENTO CUENTAS A PAGAR Y DISMINUCIÓN CUENTAS A COBRAR NETOS	----	34.668	(34.668)	***
VII. USTIAPEN-JARDUERETAKO DIRU-FLUXU NEGATIBOAK FLUJOS NEGATIVOS DE EFECTIVO DE LAS ACTIVIDADES DE EXPLOTACIÓN	12.514	6.162	6.352	(49)
DIRU-SARRERAK GUZTIRA TOTAL INGRESOS	778.902	811.158	(32.256)	104



IV. ENPLEGUA ETA GIZARTE POLITIKAK
EMPLEO Y POLÍTICAS SOCIALES



Fundación HOBETUZ Fundazioa



Fundación HOBETUZ Fundazioa

EGOERA BALANTZEA
BALANCE DE SITUACION

Euro / Euros

AKTIBOA ACTIVO	2018	ONDARE GARBIA ETA PASIBOA PATRIMONIO NETO Y PASIVO	2018
A) AKTIBO EZ-KORRIENTEA ACTIVO NO CORRIENTE	8.024.083	A) ONDARE GARBIA PATRIMONIO NETO	7.293.634
I. Ibilgetu ukiezina <i>Inmovilizado intangible</i>	2.591	A-1) Fondo propioak Fondos propios	2.114.653
3. Patenteak, lizentziak, markak eta antzekoak <i>Patentes, licencias, marcas y similares</i>	930	I. Fundazio-zuzkidura <i>Dotación fundacional</i>	1.412.379
5. Aplikazio informatikoak <i>Aplicaciones informáticas</i>	1.661	V. Aurreko ekitaldietako emaitzak <i>Resultados de ejercicios anteriores</i>	703.354
II. Ibilgetu materiala <i>Inmovilizado material</i>	7.153	1. Gaineratikoak <i>Remanente</i>	703.354
2. Instalazio teknikoak eta bestelako ibilgetu materiala <i>Instalaciones técnicas y otro inmovilizado material</i>	7.153	VII. Ekitaldiko emaitza <i>Resultado del ejercicio</i>	(1.080)
V. Epe luzeko finantza inbertsioak <i>Inversiones financieras a largo plazo</i>	8.014.339	A-3) Jasotako diru-laguntzak, dohaintzak eta legatuak Subvenciones, donaciones y legados recibidos	5.178.981
2. Hirugarrenei emandako kredituak <i>Créditos a terceros</i>	7.975.777	B) PASIBO EZ-KORRIENTEA PASIVO NO CORRIENTE	7.355.496
5. Bestelako aktibo finantzarioak <i>Otros activos financieros</i>	38.562	II. Epe luzeko zorrak <i>Deudas a largo plazo</i>	7.355.496
B) AKTIBO KORRIENTEA ACTIVO CORRIENTE	23.186.304	5. Bestelako pasibo finantzarioak <i>Otros pasivos financieros</i>	7.355.496
III. Merkataritza zordunak eta kobratzeko bestelako kontuak <i>Deudores comerciales y otras cuentas a cobrar</i>	7.849.889	C) PASIBO KORRIENTEA PASIVO CORRIENTE	16.561.257
3. Hainbat zordun <i>Deudores varios</i>	7.849.889	III. Epe laburreko zorrak <i>Deudas a corto plazo</i>	1.719.790
V. Epe laburreko finantza-inbertsioak <i>Inversiones financieras a corto plazo</i>	3.852.515	5. Bestelako pasibo finantzarioak <i>Otros pasivos financieros</i>	1.719.790
2. Enpresekiko kredituak <i>Créditos a empresas</i>	3.852.515	V. Merkataritza hartzekodunak eta ordaintzeko bestelako kontuak <i>Acreedores comerciales y otras cuentas a pagar</i>	14.841.467
VI. Epe laburreko aldizkapenak <i>Periodificaciones a corto plazo</i>	2.570	3. Hainbat hartzekodun <i>Acreedores varios</i>	14.750.714
VII. Diruzaintza eta bestelako aktibo likido baliokideak <i>Efectivo y otros activos líquidos equivalentes</i>	11.481.330	6. Administrazio Publikoekin bestelako zorrak <i>Otras deudas con las Administraciones Públicas</i>	90.753
1. Diruzaintza <i>Tesorería</i>	11.481.330		
AKTIBOA GUZTIRA (A+B) TOTAL ACTIVO (A+B)	31.210.387	ONDARE GARBIA ETA PASIBOA GUZTIRA (A+B+C) TOTAL PATRIMONIO NETO Y PASIVO (A+B+C)	31.210.387

Fundación HOBETUZ Fundazioa

GALDU-IRABAZIEN KONTUA
CUENTA DE PERDIDAS Y GANANCIAS

Euro / Euros

GALDU-IRABAZIEN KONTUA CUENTA DE PERDIDAS Y GANANCIAS		2018
A) ERAGIKETA JARRAITUAK OPERACIONES CONTINUADAS		
4. Hornikuntzak Aprovisionamientos		(10.590)
a) Salgaien kontsumoa <i>Consumo de mercaderías</i>		(10.590)
6. Ustiapeneko bestelako sarrerak Otros ingresos de explotación		2.292.011
b) Ekitaldiko emaitzara egotzitako ustiapeneko diru-laguntzak <i>Subvenciones de explotación incorporadas al resultado del ejercicio</i>		2.292.011
7. Pertsonal-gastuak Gastos de personal		(1.325.422)
a) Soldatak, lansariak eta antzekoak <i>Sueldos, salarios y asimilados</i>		(1.084.522)
b) Karga sozialak <i>Cargas sociales</i>		(240.900)
8. Ustiapeneko bestelako gastuak Otros gastos de explotación		(944.379)
a) Kanpoko zerbitzuak <i>Servicios exteriores</i>		(944.379)
9. Ibilgetuaren amortizazioa Amortización del inmovilizado		(12.700)
A.1) USTIAPENEO EMAITZA (1+2+3+4+5+6+7+8+9+10+11+12+13+14+15) RESULTADO DE EXPLOTACIÓN (1+2+3+4+5+6+7+8+9+10+11+12+13+14+15)		(1.080)
A.2) EMAITZA FINANTZARIOA (16+17+18+19+20+21) RESULTADO FINANCIERO (16+17+18+19+20+21)		----
A.3) ZERGA AURREKO EMAITZA (A.1+A.2) RESULTADO ANTES DE IMPUESTOS (A.1+A.2)		(1.080)
A.4) EKITALDIKO EMAITZA (A.3+22) RESULTADO DEL EJERCICIO (A.3+22)		(1.080)

Fundación HOBETUZ Fundazioa

EFECTIVO FLUXUEN EGOERA-ORRIA
ESTADO DE FLUJOS DE EFECTIVO

Euro / Euros

DIRU-FLUXUEN EGOERA-ORRIA ESTADO DE FLUJOS DE EFECTIVO	2018
A) USTIAPEN-JARDUERETAKO DIRU-FLUXUAK FLUJOS DE EFECTIVO DE LAS ACTIVIDADES DE EXPLOTACIÓN	
1. Ekitaldiko zerga aurreko emaitza <i>Resultado del ejercicio antes de impuestos</i>	(1.080)
2. Emaitzaren doikuntzak <i>Ajustes del resultado</i>	12.700
a) Ibilgetuaren amortizazioa (+) <i>Amortización del inmovilizado (+)</i>	12.700
3. Kapital korrientearen aldaketak <i>Cambios en el capital corriente</i>	----
5. Ustiapen-jardueretako diru-fluxuak (+/-1+/-2+/-3+/-4) <i>Flujos de efectivo de las actividades de explotación (+/-1+/-2+/-3+/-4)</i>	11.620
B) INBERTSIO-JARDUERETAKO DIRU-FLUXUAK (+/-) FLUJOS DE EFECTIVO DE LAS ACTIVIDADES DE INVERSIÓN (+/-)	
6. Inbertsioen ordainketak (-) <i>Pagos por inversión (-)</i>	(11.620)
b) Ibilgetu ukiezina <i>Inmovilizado intangible</i>	(3.120)
c) Ibilgetu materiala <i>Inmovilizado material</i>	(8.500)
7. Desinbertsioen kobrantzak (+) <i>Cobros por desinversiones (+)</i>	2.024.607
e) Bestelako aktibo finantzarioak <i>Otros activos financieros</i>	2.024.607
8. Inbertsio-jardueretako diru-fluxuak (7-6) <i>Flujos de efectivo de las actividades de inversión (7-6)</i>	2.012.987
C) FINANTZAKETA-JARDUERETAKO DIRU-FLUXUAK FLUJOS DE EFECTIVO DE LAS ACTIVIDADES DE FINANCIACIÓN	
9. Ondare-tresnen kobrantzak eta ordainketak <i>Cobros y pagos por instrumentos de patrimonio</i>	5.168.157
e) Jasotako diru-laguntzak, dohaintzak eta legatuak (+) <i>Subvenciones, donaciones y legados recibidos (+)</i>	5.168.157
10. Pasibo finantzarioko tresnen kobrantzak eta ordainketak <i>Cobros y pagos por instrumentos de pasivo financiero</i>	(7.192.764)
b) Itzulketak eta amortizazioak <i>Devolución y amortización de</i>	(7.192.764)
5. Bestelako zorrak (-) <i>Otras deudas (-)</i>	(7.192.764)
12. Finantzaketa-jardueretako diru-fluxuak (+/-9+/-10-11) <i>Flujos de efectivo de las actividades de financiación (+/-9+/-10-11)</i>	(2.024.607)
D) KANBIO-TASEN ALDAKETEN ERAGINA EFECTO DE LAS VARIACIONES DE LOS TIPOS DE CAMBIO	----
E) ESKUDIRUAREN EDO BALIOKIDEEN GEHIKUNTZA/GUTXITZE GARBIA (+/-5+/-8+/-12+/-D) AUMENTO/DISMINUCIÓN NETA DEL EFECTIVO O EQUIVALENTES (+/-5+/-8+/-12+/-D)	----

Fundación HOBETUZ Fundazioa

EGINDAKOAREN KAPITAL AURREKONTUA
PRESUPUESTO DE CAPITAL REALIZADO

Euro / Euros

INBERTSIOAK INVERSIONES	AURREKONTUA PRESUPUESTO	EGINDAKOA REALIZADO	ALDEA DIFERENCIA	%
II. INBERTSIO UKIEZIN, MATERIAL, ONDASUN HIGIEZIN ETA BESTE BATZUEN GEHIKUNTZA AUMENTO DE INVERSIONES INTANGIBLES, MATERIALES, INMOBILIARIAS Y OTRAS	11.620	11.620	----	100
1. IBILGETU UKIEZINA INMOVILIZADO INTANGIBLE	3.120	3.120	----	100
2. IBILGETU MATERIALA INMOVILIZADO MATERIAL	8.500	8.500	----	100
IV. PASIBO FINANTZARIOKO TRESNEN GUTXITZEA (ITZULKETA ETA AMORTIZAZIOA) DISMINUCIÓN DE INSTRUMENTOS PASIVO FINANCIERO (DEVOLUCIÓN Y AMORTIZACIÓN)	7.192.764	7.192.764	----	100
4. BESTELAKO ZORRAK OTRAS DEUDAS	7.192.764	7.192.764	----	100
INBERTSIOAK GUZTIRA TOTAL INVERSIONES	7.204.384	7.204.384	----	100

Euro / Euros

FINANTZAKETA FINANCIACION	AURREKONTUA PRESUPUESTO	EGINDAKOA REALIZADO	ALDEA DIFERENCIA	%
I. USTIAPEN-JARDUERETAKO DIRU-FLUXU POSITIBOAK FLUJOS POSITIVOS DE EFECTIVO DE LAS ACTIVIDADES DE EXPLOTACIÓN	----	11.620	(11.620)	***
III. JASOKO DIREN TRANSFERENTZIAK, DIRU-LAGUNTZAK, DOHAINTZAK ETA LEGATUAK TRANSFERENCIAS, SUBVENCIONES, DONACIONES Y LEGADOS A RECIBIR	5.179.777	5.168.157	11.620	100
IV. ONDARE-TRESNEN GEHIKUNTZA ETA FINANTZA-INBERTSIOEN GUTXITZEA AUMENTO DE INSTRUMENTOS PATRIMONIO Y DISMINUCIÓN DE INVERSIONES FINANCIERAS	2.024.607	2.024.607	----	100
4. BESTELAKO FINANTZA-INBERTSIOAK OTRAS INVERSIONES FINANCIERAS	2.024.607	2.024.607	----	100
FINANTZAKETA GUZTIRA TOTAL FINANCIACIÓN	7.204.384	7.204.384	----	100

Fundación HOBETUZ Fundazioa



EGINDAKOAREN USTIAPEN AURREKONTUA
PRESUPUESTO DE EXPLOTACION REALIZADO

Euro / Euros


GASTUAK GASTOS	AURREKONTUA PRESUPUESTO	EGINDAKOA REALIZADO	ALDEA DIFERENCIA	%
I. PERTSONAL-GASTUAK GASTOS DE PERSONAL	1.365.827	1.325.422	40.405	97
1. SOLDATAK, LANSARIAK ETA ANTZEKOAK SUELDOS, SALARIOS Y ASIMILADOS	1.107.693	1.084.522	23.171	98
2. KARGA SOZIALAK ETA BESTE BATZUK CARGAS SOCIALES Y OTROS	258.134	240.900	17.234	93
II. FUNTZIONAMENDU-GASTUAK GASTOS DE FUNCIONAMIENTO	926.184	954.969	(28.785)	103
1. HORNIKUNTZAK APROVISIONAMIENTOS	14.481	10.590	3.891	73
2. KANPOKO ZERBITZUAK SERVICIOS EXTERIORES	911.703	944.379	(32.676)	104
VI. USTIAPEN-JARDUERETAKO DIRU-FLUXU POSITIBOAK FLUJOS POSITIVOS DE EFECTIVO DE LAS ACTIVIDADES DE EXPLOTACIÓN	-----	11.620	(11.620)	***
GASTUAK GUZTIRA TOTAL GASTOS	2.292.011	2.292.011	-----	100

Euro / Euros

DIRU-SARRERAK INGRESOS	AURREKONTUA PRESUPUESTO	EGINDAKOA REALIZADO	ALDEA DIFERENCIA	%
IV. USTIAPENENKO TRANSFERENTZIAK ETA DIRU-LAGUNTZAK TRANSFERENCIAS Y SUBVENCIONES DE EXPLOTACION	2.292.011	2.292.011	-----	100
DIRU-SARRERAK GUZTIRA TOTAL INGRESOS	2.292.011	2.292.011	-----	100



**V. INGURUMENA, LURRALDE PLANGINTZA ETA
ETXEBIZITZA**
***MEDIO AMBIENTE, PLANIFICACIÓN TERRITORIAL Y
VIVIENDA***



VIIESA

EGOERA BALANTZEA
BALANCE DE SITUACION

Euro / Euros

AKTIBOA ACTIVO	2018	ONDARE GARBIA ETA PASIBOA PATRIMONIO NETO Y PASIVO	2018
A) AKTIBO EZ-KORRIENTEA ACTIVO NO CORRIENTE	51.649.261	A) ONDARE GARBIA PATRIMONIO NETO	100.900.515
I. Ibilgetu ukiezina <i>Inmovilizado intangible</i>	186.330	A-1) Fondo propioak Fondos propios	74.975.121
3. Patenteak, lizentziak, markak eta antzekoak <i>Patentes, licencias, marcas y similares</i>	13.695	I. Kapitala <i>Capital</i>	37.241.709
5. Aplikazio informatikoak <i>Aplicaciones informáticas</i>	172.635	1. Kapital eskrituratu <i>Capital escriturado</i>	37.241.709
II. Ibilgetu materiala <i>Inmovilizado material</i>	11.107.890	II. Jaulkipen-prima <i>Prima de emisión</i>	16.008.307
1. Lurrak eta eraikuntzak <i>Terrenos y construcciones</i>	10.812.814	III. Erreserbak <i>Reservas</i>	21.366.041
2. Instalazio teknikoak eta bestelako ibilgetu materiala <i>Instalaciones técnicas y otro inmovilizado material</i>	271.276	1. Lege- eta estatutu-erreserbak <i>Legal y estatutarias</i>	3.053.909
3. Ekoizpen-bidean den ibilgetua eta aurrerakinak <i>Inmovilizado en curso y anticipos</i>	23.800	2. Bestelako erreserbak <i>Otras reservas</i>	18.312.132
III. Ondasun higiezinak inbertsioak <i>Inversiones inmobiliarias</i>	35.772.678	VII. Ektaldiko emaitza <i>Resultado del ejercicio</i>	359.064
1. Lurrak <i>Terrenos</i>	4.316.751	A-3) Jasotako diru-laguntzak, dohaintzak eta legatuak Subvenciones, donaciones y legados recibidos	25.925.394
2. Eraikuntzak <i>Construcciones</i>	31.455.927	B) PASIBO EZ-KORRIENTEA PASIVO NO CORRIENTE	24.701.587
V. Epe luzeko finantza inbertsioak <i>Inversiones financieras a largo plazo</i>	2.353.589	I. Epe luzeko hornidurak <i>Provisiones a largo plazo</i>	5.092.104
1. Ondare-tresnak <i>Instrumentos de patrimonio</i>	41.667	4. Bestelako hornidurak <i>Otras provisiones</i>	5.092.104
2. Hirugarrenei emandako kredituak <i>Créditos a terceros</i>	2.130.841	II. Epe luzeko zorrak <i>Deudas a largo plazo</i>	10.228.245
5. Bestelako aktibo finantzarioak <i>Otros activos financieros</i>	181.081	2. Kreditu-erakundeekin zorrak <i>Deudas con entidades de crédito</i>	8.590.841
VI. Zerga geroratuak <i>Activos por impuesto diferido</i>	2.228.774	5. Bestelako pasibo finantzarioak <i>Otros pasivos financieros</i>	1.637.404
B) AKTIBO KORRIENTEA ACTIVO CORRIENTE	241.344.015	IV. Zerga geroratuak <i>Pasivos por impuesto diferido</i>	9.381.238
II. Izakinak <i>Existencias</i>	189.218.327	C) PASIBO KORRIENTEA PASIVO CORRIENTE	167.391.174
1. Merkataritzakoak <i>Comerciales</i>	275.844	II. Epe laburreko hornidurak <i>Provisiones a corto plazo</i>	21.499.333
2. Lehengaiak eta bestelako hornikuntzak <i>Materias primas y otros aprovisionamientos</i>	141.693.156	III. Epe laburreko zorrak <i>Deudas a corto plazo</i>	101.551.364
3. Ekoizpen-bidean diren produktuak <i>Productos en curso</i>	42.259.107	2. Kreditu-erakundeekin zorrak <i>Deudas con entidades de crédito</i>	48.355.455
4. Produktu bukatuak <i>Productos terminados</i>	4.965.927	5. Bestelako pasibo finantzarioak <i>Otros pasivos financieros</i>	53.195.909
6. Hornitzaileei emandako aurrerakinak <i>Anticipos a proveedores</i>	24.293	V. Merkataritza hartzekodunak eta ordaintzeko bestelako kontuak <i>Acreedores comerciales y otras cuentas a pagar</i>	44.340.477
III. Merkataritza zordunak eta kobratzeko bestelako kontuak <i>Deudores comerciales y otras cuentas a cobrar</i>	42.703.212	1. Hornitzaileak <i>Proveedores</i>	18.421.500
1. Bezeroak, salmentengatik eta zerbitzu-emeategatik <i>Cientes por ventas y prestaciones de servicios</i>	10.865.415	6. Administrazio Publikoekin bestelako zorrak <i>Otras deudas con las Administraciones Públicas</i>	450.175
2. Bezeroak, taldeko enpresak eta elkartuak <i>Cientes, empresas del grupo y asociadas</i>	832.725	7. Bezeroek emandako aurrerakinak <i>Anticipos de clientes</i>	25.468.802
3. Hainbat zordun <i>Deudores varios</i>	4.465.325		
4. Pertsonala <i>Personal</i>	16.904		
5. Zerga korrientearen aktiboak <i>Activos por impuesto corriente</i>	81		
6. Administrazio Publikoekin bestelako hartzeak <i>Otros créditos con las Administraciones Públicas</i>	26.522.762		
VII. Diruzaintza eta bestelako aktibo likido baliokideak <i>Efectivo y otros activos líquidos equivalentes</i>	9.422.476		
1. Diruzaintza <i>Tesorería</i>	9.422.476		
AKTIBOA GUZTIRA (A+B) TOTAL ACTIVO (A+B)	292.993.276	ONDARE GARBIA ETA PASIBOA GUZTIRA (A+B+C) TOTAL PATRIMONIO NETO Y PASIVO (A+B+C)	292.993.276

VISESA

GALDU-IRABAZIEN KONTUA
CUENTA DE PERDIDAS Y GANANCIAS

Euro / Euros

GALDU-IRABAZIEN KONTUA CUENTA DE PERDIDAS Y GANANCIAS	2018
A) ERAGIKETA JARRAITUAK OPERACIONES CONTINUADAS	
1. Negozio-zifren zenbateko garbia Importe neto de la cifra de negocios	48.273.646
a) Salmentak Ventas	45.840.441
b) Zerbitzu-emateak Prestaciones de servicios	2.433.205
2. Produktu bukatuen eta ekoizpen-bidean diren produktuen izakinen aldaketa Variación de existencias de productos terminados y en curso de fabricación	28.083.938
4. Hornikuntzak Aprovisionamientos	(77.836.437)
a) Salgaien kontsumoa Consumo de mercaderías	(41.076.489)
b) Lehengaien eta bestelako material kontsumigarrien kontsumoa Consumo de materias primas y otras materias consumibles	(36.759.948)
6. Ustiapeneko bestelako sarrerak Otros ingresos de explotación	6.524.132
a) Sarrera osagarriak eta kudeaketa arrunteko beste batzuk Ingresos accesorios y otros de gestión corriente	877.986
b) Ekitaldiko emaitzara egotzitako ustiapeneko diru-laguntzak Subvenciones de explotación incorporadas al resultado del ejercicio	5.646.146
7. Pertsonal-gastuak Gastos de personal	(5.141.292)
a) Soldatak, lansariak eta antzekoak Sueldos, salarios y asimilados	(3.977.174)
b) Karga sozialak Cargas sociales	(1.164.118)
8. Ustiapeneko bestelako gastuak Otros gastos de explotación	(4.561.548)
a) Kanpoko zerbitzuak Servicios exteriores	(1.651.429)
b) Tributuak Tributos	(343.227)
c) Merkataritza eragiketarako galerak, narriadurak eta hornidura-aldaketak Pérdidas, deterioro y variación provisiones por oper. comerciales	(2.566.892)
9. Ibilgetuaren amortizazioa Amortización del inmovilizado	(2.349.288)
10. Ibilgetu ez-finantzarioko diru-laguntzen eta bestelakoen egozpena Imputación de subvenciones de inmovilizado no financiero y otras	69.790
11. Hornidura-soberakinak Excesos de provisiones	1.944.301
12. Ibilgetuaren narriadura eta inorenganatzearen emaitza Deterioro y resultado por enajenación del inmovilizado	6.348.027
a) Narriadurak eta galerak Deterioros y pérdidas	(646.490)
b) Inorenganatzen eta bestelakoen emaitzak Resultados por enajenaciones y otras	6.994.517
15. Bestelako emaitzak Otros resultados	146.420
A.1) USTIAPENOKO EMAITZA (1+2+3+4+5+6+7+8+9+10+11+12+13+14+15) RESULTADO DE EXPLOTACIÓN (1+2+3+4+5+6+7+8+9+10+11+12+13+14+15)	1.501.689
16. Sarrera finantzarioak Ingresos financieros	138.924
a) Ondare-tresnetako partaidetzen sarrerak De participaciones en instrumentos de patrimonio	138.924

Euro / Euros

GALDU-IRABAZIEN KONTUA CUENTA DE PERDIDAS Y GANANCIAS	2018
a1) Taldeko enpresa eta elkartuetakoak <i>En empresas del grupo y asociadas</i>	138.924
17. Gastu finantzarioak Gastos financieros	(1.460.846)
a) Taldeko enpresetik eta elkartuekiko epe laburreko zorrenak <i>Por deudas con empresas del grupo y asociadas</i>	(1.299.588)
b) Hirugarrenetikiko zorrenak <i>Por deudas con terceros</i>	(161.258)
21. Aktiboari gastu finantzarioak eranstea Incorporación al activo de gastos financieros	339.350
A.2) EMAITZA FINANTZARIOA (16+17+18+19+20+21) RESULTADO FINANCIERO (16+17+18+19+20+21)	(982.572)
A.3) ZERGA AURREKO EMAITZA (A.1+A.2) RESULTADO ANTES DE IMPUESTOS (A.1+A.2)	519.117
22. Mozkinen gaineko zergak Impuestos sobre beneficios	(160.053)
A.4) EKITALDIKO EMAITZA (A.3+22) RESULTADO DEL EJERCICIO (A.3+22)	359.064

VISESA

EFEKTIBO FLUXUEN EGOERA-ORRIA
ESTADO DE FLUJOS DE EFECTIVO

Euro / Euros

DIRU-FLUXUEN EGOERA-ORRIA ESTADO DE FLUJOS DE EFECTIVO	2018
A) USTIAPEN-JARDUERETAKO DIRU-FLUXUAK FLUJOS DE EFECTIVO DE LAS ACTIVIDADES DE EXPLOTACIÓN	
1. Ekitaldiko zerga aurreko emaitza Resultado del ejercicio antes de impuestos	519.117
2. Emaitzaren doikuntzak Ajustes del resultado	3.408.017
a) Ibilgetuaren amortizazioa (+) Amortización del inmovilizado (+)	2.349.288
b) Narriaduragatik egindako balio-zuzenketak (+/-) Correcciones valorativas por deterioro (+/-)	6.419.035
c) Hornidura-aldaketak (+/-) Variación de provisiones (+/-)	721.429
d) Diru-laguntzen egozpena (-) Imputación de subvenciones (-)	(69.790)
e) Ibilgetuaren bajen eta inorenganatzeeen emaitzak (+/-) Resultados por bajas y enajenaciones del inmovilizado (+/-)	(6.994.517)
g) Sarrera finantzarioak (-) Ingresos financieros (-)	(138.924)
h) Gastu finantzarioak (+) Gastos financieros (+)	1.460.846
k) Bestelako sarrerak eta gastuak (+/-) Otros ingresos y gastos (+/-)	(339.350)
3. Kapital korrientearen aldaketak Cambios en el capital corriente	(434.703)
a) Izakinak (+/-) Existencias (+/-)	7.119.713
b) Zordunak eta kobratzeko bestelako kontuak (+/-) Deudores y otras cuentas a cobrar (+/-)	5.289.142
d) Hartzekodunak eta ordaintzeko bestelako kontuak (+/-) Acreedores y otras cuentas a pagar (+/-)	(12.843.558)
4. Ustiapen-jardueretako bestelako diru-fluxuak (+/-) Otros flujos de efectivo de las actividades de explotación (+/-)	(1.481.975)
a) Interesen ordainketa (-) Pagos de intereses (-)	(1.460.846)
b) Dibidendu-kobrantzak (+) Cobros de dividendos (+)	138.924
d) Mozkinen gaineko zergen kobrantzak (ordainketak) (+/-) Cobros (pagos) por impuestos sobre beneficios (+/-)	(160.053)
5. Ustiapen-jardueretako diru-fluxuak (+/--1+/-2+/-3+/-4) Flujos de efectivo de las actividades de explotación (+/--1+/-2+/-3+/-4)	2.010.456
B) INBERTSIO-JARDUERETAKO DIRU-FLUXUAK (+/-) FLUJOS DE EFECTIVO DE LAS ACTIVIDADES DE INVERSIÓN (+/-)	
6. Inbertsioen ordainketak (-) Pagos por inversión (-)	(98.846)
c) Ibilgetu materiala Inmovilizado material	(27.346)
e) Bestelako aktibo finantzarioak Otros activos financieros	(71.500)
7. Desinbertsioen kobrantzak (+) Cobros por desinversiones (+)	24.886.555

Euro / Euros

DIRU-FLUXUEN EGOERA-ORRIA ESTADO DE FLUJOS DE EFECTIVO	2018
d) Ondasun higiezinetak inbertsioak <i>Inversiones inmobiliarias</i>	24.886.555
8. Inbertsio-jardueretako diru-fluxuak (7-6) <i>Flujos de efectivo de las actividades de inversión (7-6)</i>	24.787.709
C) FINANTZAKETA-JARDUERETAKO DIRU-FLUXUAK FLUJOS DE EFECTIVO DE LAS ACTIVIDADES DE FINANCIACIÓN	
9. Ondare-tresnen kobrantzak eta ordainketak <i>Cobros y pagos por instrumentos de patrimonio</i>	1.872.000
e) Jasotako diru-laguntzak, dohaintzak eta legatuak (+) <i>Subvenciones, donaciones y legados recibidos (+)</i>	1.872.000
10. Pasibo finantzarioko tresnen kobrantzak eta ordainketak <i>Cobros y pagos por instrumentos de pasivo financiero</i>	(27.267.602)
a) Jaulkipena <i>Emisión</i>	4.737.189
2. Kreditu-erakundeekiko zorrak (+) <i>Deudas con entidades de crédito (+)</i>	4.737.189
b) Itzulketak eta amortizazioak <i>Devolución y amortización de</i>	(32.004.791)
2. Kreditu-erakundeekiko zorrak (-) <i>Deudas con entidades de crédito (-)</i>	(32.004.791)
12. Finantzaketa-jardueretako diru-fluxuak (+/-9+/-10-11) <i>Flujos de efectivo de las actividades de financiación (+/-9+/-10-11)</i>	(25.395.602)
D) KANBIO-TASEN ALDAKETEN ERAGINA EFECTO DE LAS VARIACIONES DE LOS TIPOS DE CAMBIO	----
E) ESKUDIRUAREN EDO BALIOKIDEEN GEHIKUNTZA/GUTXITZE GARBIA (+/-5+/-8+/-12+/-D) AUMENTO/DISMINUCIÓN NETA DEL EFECTIVO O EQUIVALENTES (+/-5+/-8+/-12+/-D)	1.402.563

VISESA

EGINDAKOAREN KAPITAL AURREKONTUA
PRESUPUESTO DE CAPITAL REALIZADO

Euro / Euros

INBERTSIOAK INVERSIONES	AURREKONTUA PRESUPUESTO	EGINDAKOA REALIZADO	ALDEA DIFERENCIA	%
I. USTIAPEN-JARDUERETAKO DIRU-FLUXU NEGATIBOAK FLUJOS NEGATIVOS DE EFECTIVO DE LAS ACTIVIDADES DE EXPLOTACIÓN	7.303.854	-----	9.314.310	(28)
II. INBERTSIO UKIEZIN, MATERIAL, ONDASUN HIGIEZIN ETA BESTE BATZUEN GEHIKUNTZA AUMENTO DE INVERSIONES INTANGIBLES, MATERIALES, INMOBILIARIAS Y OTRAS	2.077.117	27.346	2.049.771	1
1. IBILGETU UKIEZINA INMOVILIZADO INTANGIBLE	78.000	-----	78.000	0
2. IBILGETU MATERIALA INMOVILIZADO MATERIAL	1.999.117	27.346	1.971.771	1
III. FINANTZA-INBERTSIOEN GEHIKUNTZA ETA ONDARE-TRESNEN GUTXITZEA AUMENTO DE INVERSIONES FINANCIERAS Y DISMINUCIÓN DE INSTRUMENTOS PATRIMONIO	775.787	71.500	704.287	9
2. BESTELAKO FINANTZA-INBERTSIOAK OTRAS INVERSIONES FINANCIERAS	775.787	71.500	704.287	9
IV. PASIBO FINANTZARIOKO TRESNEN GUTXITZEA (ITZULKETA ETA AMORTIZAZIOA) DISMINUCIÓN DE INSTRUMENTOS PASIVO FINANCIERO (DEVOLUCIÓN Y AMORTIZACIÓN)	35.336.677	32.004.791	3.331.886	91
2. KREDITU-ERAKUNDEEKIKO ZORRAK DEUDAS CON ENTIDADES DE CRÉDITO	35.336.677	32.004.791	3.331.886	91
VI. ESKUDIRUAREN EDO BALIOKIDEEN GEHIKUNTZA GARBIA AUMENTO NETO DEL EFECTIVO O EQUIVALENTES	-----	1.402.563	-----	0
INBERTSIOAK GUZTIRA TOTAL INVERSIONES	45.493.435	33.506.200	11.987.235	74

Euro / Euros

FINANTZAKETA FINANCIACION	AURREKONTUA PRESUPUESTO	EGINDAKOA REALIZADO	ALDEA DIFERENCIA	%
I. USTIAPEN-JARDUERETAKO DIRU-FLUXU POSITIBOAK FLUJOS POSITIVOS DE EFECTIVO DE LAS ACTIVIDADES DE EXPLOTACIÓN	-----	2.010.456	-----	0
II. INBERTSIO UKIEZIN, MATERIAL, HIGIEZIN ETA BESTE BATZUEN GUTXITZEA DISMINUCIÓN DE INVERSIONES INTANGIBLES, MATERIALES, INMOBILIARIAS Y OTRAS	9.083.998	24.886.555	(15.802.557)	274
3. ONDASUN HIGIEZINETAKO INBERTSIOAK INVERSIONES INMOBILIARIAS	9.083.998	24.886.555	(15.802.557)	274
III. JASOKO DIREN TRANSFERENTZIAK, DIRU-LAGUNTZAK, DOHAINTZAK ETA LEGATUAK TRANSFERENCIAS, SUBVENCIONES, DONACIONES Y LEGADOS A RECIBIR	-----	1.872.000	(1.872.000)	***
V. PASIBO FINANTZARIOKO TRESNEN GEHIKUNTZA AUMENTO DE INSTRUMENTOS DE PASIVO FINANCIERO	35.246.009	4.737.189	30.508.820	13
2. KREDITU-ERAKUNDEEKIKO ZORRAK DEUDAS CON ENTIDADES DE CRÉDITO	35.246.009	4.737.189	30.508.820	13
VII. ESKUDIRUAREN EDO BALIOKIDEEN GUTXITZE GARBIA DISMINUCIÓN NETA DEL EFECTIVO O EQUIVALENTES	1.163.428	-----	2.565.991	121
FINANTZAKETA GUZTIRA TOTAL FINANCIACION	45.493.435	33.506.200	11.987.235	74

VISESA

EGINDAKOAREN USTIAPEN AURREKONTUA
PRESUPUESTO DE EXPLOTACION REALIZADO

Euro / Euros

GASTUAK GASTOS	AURREKONTUA PRESUPUESTO	EGINDAKOA REALIZADO	ALDEA DIFERENCIA	%
I. PERTSONAL-GASTUAK GASTOS DE PERSONAL	5.403.897	5.141.292	262.605	95
1. SOLDATAK, LANSARIAK ETA ANTZEKOAK SUELDOS, SALARIOS Y ASIMILADOS	4.135.934	3.977.174	158.760	96
2. KARGA SOZIALAK ETA BESTE BATZUK CARGAS SOCIALES Y OTROS	1.267.963	1.164.118	103.845	92
II. FUNTZIONAMENDU-GASTUAK GASTOS DE FUNCIONAMIENTO	75.810.943	38.924.772	36.886.171	51
1. HORNIKUNTZAK APROVISIONAMIENTOS	73.322.479	36.759.948	36.562.531	50
2. KANPOKO ZERBITZUAK SERVICIOS EXTERIORES	2.348.867	1.651.429	697.438	70
3. TRIBUTUAK TRIBUTOS	139.597	503.280	(363.683)	361
4. KUDEAKETA ARRUNTEKO BESTELAKO GASTUAK OTROS GASTOS DE GESTIÓN CORRIENTE	----	10.115	(10.115)	***
III. GASTU FINANTZARIOAK GASTOS FINANCIEROS	3.429.288	1.460.846	1.968.442	43
1. TALDEKO ENPRESEKIKO ETA ELKARTUEKIKO ZORRENAK POR DEUDAS CON EMPRESAS DEL GRUPO Y ASOCIADAS	3.429.288	1.299.588	2.129.700	38
2. HIRUGARRENEKIKO ZORRENAK POR DEUDAS CON TERCEROS	----	161.258	(161.258)	***
V. KOBRATZEKO KONTUEN GEHIKETA ETA ORDAINTZEKO KONTUEN GUTXITZE GARBIAK AUMENTO CUENTAS A COBRAR Y DISMINUCIÓN CUENTAS A PAGAR NETOS	----	7.555.871	(7.555.871)	***
VI. USTIAPEN-JARDUERETAKO DIRU-FLUXU POSITIBOAK FLUJOS POSITIVOS DE EFECTIVO DE LAS ACTIVIDADES DE EXPLOTACIÓN	----	2.010.456	----	0
GASTUAK GUZTIRA TOTAL GASTOS	84.644.128	55.093.237	29.550.891	65

Euro / Euros

DIRU-SARRERAK INGRESOS	AURREKONTUA PRESUPUESTO	EGINDAKOA REALIZADO	ALDEA DIFERENCIA	%
I. NEGOZIO-ZIFRAREN ZENBATEKO GARBIA IMPORTE NETO DE LA CIFRA DE NEGOCIOS	61.618.632	48.273.646	13.344.986	78
1. SALMENTAK VENTAS	58.559.221	45.840.441	12.718.780	78
2. ZERBITZU-EMATEAK PRESTACIONES DE SERVICIOS	3.059.411	2.433.205	626.206	80
II. USTIAPENEKO BESTELAKO DIRU-SARRERAK OTROS INGRESOS DE EXPLOTACIÓN	1.004.129	1.034.521	(30.392)	103
IV. USTIAPENEKO TRANSFERENTZIAK ETA DIRU-LAGUNTZAK TRANSFERENCIAS Y SUBVENCIONES DE EXPLOTACIÓN	14.552.770	5.646.146	8.906.624	39
V. SARRERA FINANTZARIOAK INGRESOS FINANCIEROS	164.743	138.924	25.819	84
1. ONDARE-TRESNETAKO PARTAIDETZENAK DE PARTICIPACIONES EN INSTRUMENTOS DE PATRIMONIO	164.743	138.924	25.819	84
VII. USTIAPEN-JARDUERETAKO DIRU-FLUXU NEGATIBOAK FLUJOS NEGATIVOS DE EFECTIVO DE LAS ACTIVIDADES DE EXPLOTACIÓN	7.303.854	----	9.314.310	28
DIRU-SARRERAK GUZTIRA TOTAL INGRESOS	84.644.128	55.093.237	29.550.891	65



Alokabide, S.A.

EGOERA BALANTZEA
BALANCE DE SITUACION

Euro / Euros

AKTIBOA ACTIVO	2018	ONDARE GARBIA ETA PASIBOA PATRIMONIO NETO Y PASIVO	2018
A) AKTIBO EZ-KORRIENTEA ACTIVO NO CORRIENTE	284.295.809	A) ONDARE GARBIA PATRIMONIO NETO	142.237.162
I. Ibilgetu ukiezina <i>Inmovilizado intangible</i>	309.464	A-1) Fondo propioak Fondos propios	(9.102.120)
3. Patenteak, lizentziak, markak eta antzekoak <i>Patentes, licencias, marcas y similares</i>	133	I. Kapitala <i>Capital</i>	12.020.242
5. Aplikazio informatikoak <i>Aplicaciones informáticas</i>	309.331	1. Kapitala eskrituratua <i>Capital escriturado</i>	12.020.242
II. Ibilgetu materiala <i>Inmovilizado material</i>	73.487	III. Erreserbak <i>Reservas</i>	7.586.497
2. Instalazio teknikoak eta bestelako ibilgetu materiala <i>Instalaciones técnicas y otro inmovilizado material</i>	73.487	1. Lege- eta estatutu-erreserbak <i>Legal y estatutarias</i>	55.104
III. Ondasun higiezinetak inbertsioak <i>Inversiones inmobiliarias</i>	283.894.283	2. Bestelako erreserbak <i>Otras reservas</i>	7.531.393
2. Eraikuntzak <i>Construcciones</i>	283.894.283	V. Aurreko ekitaldietako emaitzak <i>Resultados de ejercicios anteriores</i>	(27.387.587)
V. Epe luzeko finantza inbertsioak <i>Inversiones financieras a largo plazo</i>	18.575	2. (Aurreko ekitaldietako emaitza negatiboak) <i>(Resultados negativos de ejercicios anteriores)</i>	(27.387.587)
5. Bestelako aktibo finantzarioak <i>Otros activos financieros</i>	18.575	VII. Ekitaldiko emaitza <i>Resultado del ejercicio</i>	(1.321.272)
B) AKTIBO KORRIENTEA ACTIVO CORRIENTE	6.029.022	A-3) Jasotako diru-laguntzak, dohaintzak eta legatuak Subvenciones, donaciones y legados recibidos	151.339.282
II. Izakinak <i>Existencias</i>	358.998	B) PASIBO EZ-KORRIENTEA PASIVO NO CORRIENTE	142.290.071
1. Merkataritzakoak <i>Comerciales</i>	356.810	I. Epe luzeko hornidurak <i>Provisiones a largo plazo</i>	1.833.763
6. Hornitzaileei emandako aurrerakinak <i>Anticipos a proveedores</i>	2.188	1. Pertsonalaren epe luzeko lanarien obligazioak <i>Obligaciones por prestaciones a largo plazo al personal</i>	9.605
III. Merkataritza zordunak eta kobratzeko bestelako kontuak <i>Deudores comerciales y otras cuentas a cobrar</i>	1.446.105	4. Bestelako hornidurak <i>Otras provisiones</i>	1.824.158
1. Bezeroak, salmentengatik eta zerbitzu-emeategatik <i>Clientes por ventas y prestaciones de servicios</i>	866.622	II. Epe luzeko zorrak <i>Deudas a largo plazo</i>	140.456.308
4. Pertsonala <i>Personal</i>	56.181	2. Kreditu-erakundeekiko zorrak <i>Deudas con entidades de crédito</i>	139.445.078
6. Administrazio Publikoekin bestelako hartzeak <i>Otros créditos con las Administraciones Públicas</i>	523.302	5. Bestelako pasibo finantzarioak <i>Otros pasivos financieros</i>	1.011.230
V. Epe laburreko finantza-inbertsioak <i>Inversiones financieras a corto plazo</i>	29.004	C) PASIBO KORRIENTEA PASIVO CORRIENTE	5.797.598
2. Enpresekiko kredituak <i>Créditos a empresas</i>	22.941	III. Epe laburreko zorrak <i>Deudas a corto plazo</i>	962.374
5. Bestelako aktibo finantzarioak <i>Otros activos financieros</i>	6.063	2. Kreditu-erakundeekin zorrak <i>Deudas con entidades de crédito</i>	1.109
VII. Diruzaintza eta bestelako aktibo likido baliokideak <i>Efectivo y otros activos líquidos equivalentes</i>	4.194.915	5. Bestelako pasibo finantzarioak <i>Otros pasivos financieros</i>	961.265
1. Diruzaintza <i>Tesorería</i>	4.194.915	V. Merkataritza hartzekodunak eta ordaintzeko bestelako kontuak <i>Acreedores comerciales y otras cuentas a pagar</i>	4.835.224
		1. Hornitzaileak <i>Proveedores</i>	1.215.323
		2. Hornitzaileak, taldeko enpresak eta elkartuak <i>Proveedores, empresas del grupo y asociadas</i>	832.452
		3. Hainbat hartzekodun <i>Acreedores varios</i>	1.388.698
		4. Pertsonala (ordaintzeko dauden ordainsariak) <i>Personal (remuneraciones pendientes de pago)</i>	195
		6. Administrazio Publikoekin bestelako zorrak <i>Otras deudas con las Administraciones Públicas</i>	1.363.885
		7. Bezeroek emandako aurrerakinak <i>Anticipos de clientes</i>	34.671
AKTIBOA GUZTIRA (A+B) TOTAL ACTIVO (A+B)	290.324.831	ONDARE GARBIA ETA PASIBOA GUZTIRA (A+B+C) TOTAL PATRIMONIO NETO Y PASIVO (A+B+C)	290.324.831

Alokabide, S.A.

GALDU-IRABAZIEN KONTUA
CUENTA DE PERDIDAS Y GANANCIAS

Euro / Euros

GALDU-IRABAZIEN KONTUA CUENTA DE PERDIDAS Y GANANCIAS	2018
A) ERAGIKETA JARRAITUAK OPERACIONES CONTINUADAS	
1. Negozio-zifren zenbateko garbia Importe neto de la cifra de negocios	27.177.522
a) Salmentak Ventas	154.210
b) Zerbitzu-emateak Prestaciones de servicios	27.023.312
4. Hornikuntzak Aprovisionamientos	(39.001.540)
a) Salgaien kontsumoa Consumo de mercaderías	(156.096)
b) Lehengaien eta bestelako material kontsumigarrien kontsumoa Consumo de materias primas y otras materias consumibles	(36.978.953)
c) Beste enpresa batzuek egindako lanak Trabajos realizados por otras empresas	(1.866.491)
6. Ustiapeneko bestelako sarrerak Otros ingresos de explotación	23.825.000
b) Ekitaldiko emaitzara egotzitako ustiapeneko diru-laguntzak Subvenciones de explotación incorporadas al resultado del ejercicio	23.825.000
7. Pertsonal-gastuak Gastos de personal	(4.281.405)
a) Soldatak, lansariak eta antzekoak Sueldos, salarios y asimilados	(3.352.850)
b) Karga sozialak Cargas sociales	(928.555)
8. Ustiapeneko bestelako gastuak Otros gastos de explotación	(4.387.412)
a) Kanpoko zerbitzuak Servicios exteriores	(4.096.210)
b) Tributuak Tributos	(291.202)
9. Ibilgetuaren amortizazioa Amortización del inmovilizado	(6.280.904)
10. Ibilgetu ez-finantzarioko diru-laguntzen eta bestelakoen egozpena Imputación de subvenciones de inmovilizado no financiero y otras	2.798.988
12. Ibilgetuaren narriadura eta inorenganatzearen emaitza Deterioro y resultado por enajenación del inmovilizado	(297.765)
a) Narriadurak eta galerak Deterioros y pérdidas	(297.765)
A.1) USTIAPENENKO EMAITZA (1+2+3+4+5+6+7+8+9+10+11+12+13+14+15) RESULTADO DE EXPLOTACIÓN (1+2+3+4+5+6+7+8+9+10+11+12+13+14+15)	(447.516)
16. Sarrera finantzarioak Ingresos financieros	1.255.694
b) Balore negoziagarrien eta bestelako finantza-tresnen sarrerak De valores negociables y otros instrumentos financieros	1.255.694
b2) Hirugarren enpresetakoak De terceros	1.255.694
17. Gastu finantzarioak Gastos financieros	(2.129.450)
b) Hirugarrenetikiko zorrenak Por deudas con terceros	(2.129.450)
A.2) EMAITZA FINANTZARIOA (16+17+18+19+20+21) RESULTADO FINANCIERO (16+17+18+19+20+21)	(873.756)
A.3) ZERGA AURREKO EMAITZA (A.1+A.2) RESULTADO ANTES DE IMPUESTOS (A.1+A.2)	(1.321.272)

Euro / Euros

GALDU-IRABAZIEN KONTUA CUENTA DE PERDIDAS Y GANANCIAS	2018
A.4) EKITALDIKO EMAITZA (A.3+22) RESULTADO DEL EJERCICIO (A.3+22)	(1.321.272)

Alokabide, S.A.

EFEKTIBO FLUXUEN EGOERA-ORRIA
ESTADO DE FLUJOS DE EFECTIVO

Euro / Euros

DIRU-FLUXUEN EGOERA-ORRIA ESTADO DE FLUJOS DE EFECTIVO	2018
A) USTIAPEN-JARDUERETAKO DIRU-FLUXUAK FLUJOS DE EFECTIVO DE LAS ACTIVIDADES DE EXPLOTACIÓN	
1. Ekitaldiko zerga aurreko emaitza Resultado del ejercicio antes de impuestos	(1.321.272)
2. Emaitzaren doikuntzak Ajustes del resultado	4.653.437
a) Ibilgetuaren amortizazioa (+) Amortización del inmovilizado (+)	6.280.904
b) Narriaduragatik egindako balio-zuzenketak (+/-) Correcciones valorativas por deterioro (+/-)	297.765
d) Diru-laguntzen egozpena (-) Imputación de subvenciones (-)	(2.798.988)
g) Sarrera finantzarioak (-) Ingresos financieros (-)	(1.255.694)
h) Gastu finantzarioak (+) Gastos financieros (+)	2.129.450
3. Kapital korrientearen aldaketak Cambios en el capital corriente	6.363
a) Izakinak (+/-) Existencias (+/-)	156.096
d) Hartzekodunak eta ordaintzeko bestelako kontuak (+/-) Acreedores y otras cuentas a pagar (+/-)	(149.733)
4. Ustiapen-jardueretako bestelako diru-fluxuak (+/-) Otros flujos de efectivo de las actividades de explotación (+/-)	(873.756)
a) Interesen ordainketa (-) Pagos de intereses (-)	(2.129.450)
c) Interes-kobrantzak (+) Cobros de intereses (+)	1.255.694
5. Ustiapen-jardueretako diru-fluxuak (+/--1+/-2+/-3+/-4) Flujos de efectivo de las actividades de explotación (+/--1+/-2+/-3+/-4)	2.464.772
B) INBERTSIO-JARDUERETAKO DIRU-FLUXUAK (+/-) FLUJOS DE EFECTIVO DE LAS ACTIVIDADES DE INVERSIÓN (+/-)	
6. Inbertsioen ordainketak (-) Pagos por inversión (-)	(29.892.720)
c) Ibilgetu materiala Inmovilizado material	(36.546)
d) Ondasun higiezinetak inbertsioak Inversiones inmobiliarias	(29.834.733)
e) Bestelako aktibo finantzarioak Otros activos financieros	(21.441)
8. Inbertsio-jardueretako diru-fluxuak (7-6) Flujos de efectivo de las actividades de inversión (7-6)	(29.892.720)
C) FINANTZAKETA-JARDUERETAKO DIRU-FLUXUAK FLUJOS DE EFECTIVO DE LAS ACTIVIDADES DE FINANCIACIÓN	
9. Ondare-tresnen kobrantzak eta ordainketak Cobros y pagos por instrumentos de patrimonio	29.834.733
e) Jasotako diru-laguntzak, dohaintzak eta legatuak (+) Subvenciones, donaciones y legados recibidos (+)	29.834.733
10. Pasibo finantzarioko tresnen kobrantzak eta ordainketak Cobros y pagos por instrumentos de pasivo financiero	(7.879.606)

Euro / Euros

DIRU-FLUXUEN EGOERA-ORRIA ESTADO DE FLUJOS DE EFECTIVO		2018
b) Itzulketak eta amortizazioak <i>Devolución y amortización de</i>		(7.879.606)
2. Kreditu-erakundeekiko zorrak (-) <i>Deudas con entidades de crédito (-)</i>		(7.767.206)
5. Bestelako zorrak (-) <i>Otras deudas (-)</i>		(112.400)
12. Finantzaketa-jardueretako diru-fluxuak (+/-9+/-10-11) <i>Flujos de efectivo de las actividades de financiación (+/-9+/-10-11)</i>		21.955.127
D) KANBIO-TASEN ALDAKETEN ERAGINA <i>EFECTO DE LAS VARIACIONES DE LOS TIPOS DE CAMBIO</i>		----
E) ESKUDIRUAREN EDO BALIOKIDEEN GEHIKUNTZA/GUTXITZE GARBIA (+/-5+/-8+/-12+/-D) <i>AUMENTO/DISMINUCIÓN NETA DEL EFECTIVO O EQUIVALENTES (+/-5+/-8+/-12+/-D)</i>		(5.472.821)

Alokabide, S.A.

EGINDAKOAREN KAPITAL AURREKONTUA
PRESUPUESTO DE CAPITAL REALIZADO

Euro / Euros

INBERTSIOAK INVERSIONES	AURREKONTUA PRESUPUESTO	EGINDAKOA REALIZADO	ALDEA DIFERENCIA	%
II. INBERTSIO UKIEZIN, MATERIAL, ONDASUN HIGIEZIN ETA BESTE BATZUEN GEHIKUNTZA AUMENTO DE INVERSIONES INTANGIBLES, MATERIALES, INMOBILIARIAS Y OTRAS	30.544.087	29.871.279	672.808	98
1. IBILGETU UKIEZINA INMOVILIZADO INTANGIBLE	162.140	-----	162.140	0
2. IBILGETU MATERIALA INMOVILIZADO MATERIAL	60.500	36.546	23.954	60
3. ONDASUN HIGIEZINETAKO INBERTSIOAK INVERSIONES INMOBILIARIAS	30.321.447	29.834.733	486.714	98
III. FINANTZA-INBERTSIOEN GEHIKUNTZA ETA ONDARE-TRESNEN GUTXITZEA AUMENTO DE INVERSIONES FINANCIERAS Y DISMINUCIÓN DE INSTRUMENTOS PATRIMONIO	600.000	21.441	578.559	4
2. BESTELAKO FINANTZA-INBERTSIOAK OTRAS INVERSIONES FINANCIERAS	600.000	21.441	578.559	4
IV. PASIBO FINANTZARIOKO TRESNEN GUTXITZEA (ITZULKETA ETA AMORTIZAZIOA) DISMINUCIÓN DE INSTRUMENTOS PASIVO FINANCIERO (DEVOLUCIÓN Y AMORTIZACIÓN)	7.702.542	7.879.606	(177.064)	102
2. KREDITU-ERAKUNDEEKIKO ZORRAK DEUDAS CON ENTIDADES DE CRÉDITO	7.702.542	7.767.206	(64.664)	101
4. BESTELAKO ZORRAK OTRAS DEUDAS	-----	112.400	(112.400)	***
INBERTSIOAK GUZTIRA TOTAL INVERSIONES	38.846.629	37.772.326	1.074.303	97

Euro / Euros

FINANTZAKETA FINANCIACION	AURREKONTUA PRESUPUESTO	EGINDAKOA REALIZADO	ALDEA DIFERENCIA	%
I. USTIAPEN-JARDUERETAKO DIRU-FLUXU POSITIBOAK FLUJOS POSITIVOS DE EFECTIVO DE LAS ACTIVIDADES DE EXPLOTACIÓN	-----	2.464.772	(2.464.772)	***
III. JASOKO DIREN TRANSFERENTZIAK, DIRU-LAGUNTZAK, DOHAINTZAK ETA LEGATUAK TRANSFERENCIAS, SUBVENCIONES, DONACIONES Y LEGADOS A RECIBIR	29.834.734	29.834.733	1	100
V. PASIBO FINANTZARIOKO TRESNEN GEHIKUNTZA AUMENTO DE INSTRUMENTOS DE PASIVO FINANCIERO	7.815.199	-----	7.815.199	0
2. KREDITU-ERAKUNDEEKIKO ZORRAK DEUDAS CON ENTIDADES DE CRÉDITO	7.702.542	-----	7.702.542	0
4. BESTELAKO ZORRAK OTRAS DEUDAS	112.657	-----	112.657	0
VII. ESKUDIRUAREN EDO BALIOKIDEEN GUTXITZE GARBIA DISMINUCIÓN NETA DEL EFECTIVO O EQUIVALENTES	1.196.696	5.472.821	(4.276.125)	(457)
FINANTZAKETA GUZTIRA TOTAL FINANCIACIÓN	38.846.629	37.772.326	1.074.303	97

Alokabide, S.A.


EGINDAKOAREN USTIAPEN AURREKONTUA
PRESUPUESTO DE EXPLOTACION REALIZADO

Euro / Euros

GASTUAK GASTOS	AURREKONTUA PRESUPUESTO	EGINDAKOA REALIZADO	ALDEA DIFERENCIA	%
I. PERTSONAL-GASTUAK GASTOS DE PERSONAL	4.289.892	4.281.405	8.487	100
1. SOLDATAK, LANSARIAK ETA ANTZEKOAK SUELDOS, SALARIOS Y ASIMILADOS	3.230.692	3.352.850	(122.158)	104
2. KARGA SOZIALAK ETA BESTE BATZUK CARGAS SOCIALES Y OTROS	1.059.200	928.555	130.645	88
II. FUNTZIONAMENDU-GASTUAK GASTOS DE FUNCIONAMIENTO	46.844.181	43.232.856	3.611.325	92
1. HORNIKUNTZAK APROVISIONAMIENTOS	41.535.097	38.845.444	2.689.653	94
2. KANPOKO ZERBITZUAK SERVICIOS EXTERIORES	4.940.247	4.096.210	844.037	83
3. TRIBUTUAK TRIBUTOS	368.837	291.202	77.635	79
III. GASTU FINANTZARIOAK GASTOS FINANCIEROS	3.156.713	2.129.450	1.027.263	67
2. HIRUGARRENEKIKO ZORRENAK POR DEUDAS CON TERCEROS	3.156.713	2.129.450	1.027.263	67
V. KOBRATZEKO KONTUEN GEHIKETA ETA ORDAINTZEKO KONTUEN GUTXITZE GARBIAK AUMENTO CUENTAS A COBRAR Y DISMINUCIÓN CUENTAS A PAGAR NETOS	----	149.733	(149.733)	***
VI. USTIAPEN-JARDUERETAKO DIRU-FLUXU POSITIBOAK FLUJOS POSITIVOS DE EFECTIVO DE LAS ACTIVIDADES DE EXPLOTACIÓN	----	2.464.772	(2.464.772)	***
GASTUAK GUZTIRA TOTAL GASTOS	54.290.786	52.258.216	2.032.570	96

Euro / Euros

DIRU-SARRERAK INGRESOS	AURREKONTUA PRESUPUESTO	EGINDAKOA REALIZADO	ALDEA DIFERENCIA	%
I. NEGOZIO-ZIFRAREN ZENBATEKO GARBIA IMPORTE NETO DE LA CIFRA DE NEGOCIOS	29.336.721	27.177.522	2.159.199	93
1. SALMENTAK VENTAS	----	154.210	(154.210)	***
2. ZERBITZU-EMATEAK PRESTACIONES DE SERVICIOS	29.336.721	27.023.312	2.313.409	92
IV. USTIAPENENKO TRANSFERENTZIAK ETA DIRU-LAGUNTZAK TRANSFERENCIAS Y SUBVENCIONES DE EXPLOTACIÓN	23.500.000	23.825.000	(325.000)	101
V. SARRERA FINANTZARIOAK INGRESOS FINANCIEROS	1.454.065	1.255.694	198.371	86
2. BALORE NEGOZIAGARRI ETA BESTELAKO FINANTZA-TRESNENAK DE VALORES NEGOCIABLES Y OTROS INSTRUMENTOS FINANCIEROS	1.454.065	1.255.694	198.371	86
DIRU-SARRERAK GUZTIRA TOTAL INGRESOS	54.290.786	52.258.216	2.032.570	96



Agencia Vasca del Agua - Uraren Euskal Agentzia

EGOERA BALANTZEA
BALANCE DE SITUACION

Euro / Euros

AKTIBOA ACTIVO	2018	ONDARE GARBIA ETA PASIBOA PATRIMONIO NETO Y PASIVO	2018
A) AKTIBO EZ-KORRIENTEA ACTIVO NO CORRIENTE	160.576.448	A) ONDARE GARBIA PATRIMONIO NETO	169.189.693
I. Ibilgetu ukiezina <i>Inmovilizado intangible</i>	835.851	A-1) Fondo propioak Fondos propios	11.653.658
5. Aplikazio informatikoak <i>Aplicaciones informáticas</i>	835.851	I. Fondo soziala <i>Fondo social</i>	11.965.738
II. Ibilgetu materiala <i>Inmovilizado material</i>	159.740.597	V. Aurreko ekitaldietako emaitzak <i>Resultados de ejercicios anteriores</i>	(312.080)
1. Lurrak eta eraikuntzak <i>Terrenos y construcciones</i>	133.163.913	2. (Aurreko ekitaldietako emaitza negatiboak) <i>(Resultados negativos de ejercicios anteriores)</i>	(312.080)
2. Instalazio teknikoak eta bestelako ibilgetu materiala <i>Instalaciones técnicas y otro inmovilizado material</i>	799.463	A-3) Jasotako diru-laguntzak, dohaintzak eta legatuak Subvenciones, donaciones y legados recibidos	157.536.035
3. Ekoizpen-bidean den ibilgetua eta aurrerakinak <i>Inmovilizado en curso y anticipos</i>	25.777.221	B) PASIBO EZ-KORRIENTEA PASIVO NO CORRIENTE	----
B) AKTIBO KORRIENTEA ACTIVO CORRIENTE	24.893.579	C) PASIBO KORRIENTEA PASIVO CORRIENTE	16.280.334
III. Merkataritza zordunak eta kobratzeko bestelako kontuak <i>Deudores comerciales y otras cuentas a cobrar</i>	5.480.503	III. Epe laburreko zorrak <i>Deudas a corto plazo</i>	3.160.084
1. Bezeroak, salmentengatik eta zerbitzu-emeategatik <i>Clientes por ventas y prestaciones de servicios</i>	2.936.935	5. Bestelako pasibo finantzarioak <i>Otros pasivos financieros</i>	3.160.084
4. Pertsonala <i>Personal</i>	43.569	V. Merkataritza hartzekodunak eta ordaintzeko bestelako kontuak <i>Acreedores comerciales y otras cuentas a pagar</i>	13.120.250
6. Administrazio Publikoekin bestelako hartzekoak <i>Otros créditos con las Administraciones Públicas</i>	2.499.999	1. Hornitzaileak <i>Proveedores</i>	10.094.130
VII. Diruzaintza eta bestelako aktibo likido balioak <i>Efectivo y otros activos líquidos equivalentes</i>	19.413.076	4. Pertsonala (ordaintzeko dauden ordainsariak) <i>Personal (remuneraciones pendientes de pago)</i>	3.073
1. Diruzaintza <i>Tesorería</i>	19.413.076	6. Administrazio Publikoekin bestelako zorrak <i>Otras deudas con las Administraciones Públicas</i>	3.023.047
AKTIBOA GUZTIRA (A+B) TOTAL ACTIVO (A+B)	185.470.027	ONDARE GARBIA ETA PASIBOA GUZTIRA (A+B+C) TOTAL PATRIMONIO NETO Y PASIVO (A+B+C)	185.470.027

Agencia Vasca del Agua - Uraren Euskal Agentzia

GALDU-IRABAZIEN KONTUA
CUENTA DE PERDIDAS Y GANANCIAS

Euro / Euros

GALDU-IRABAZIEN KONTUA CUENTA DE PERDIDAS Y GANANCIAS		2018
A) ERAGIKETA JARRAITUAK OPERACIONES CONTINUADAS		
4. Hornikuntzak Aprovisionamientos		(12.941.224)
b) Lehengaien eta bestelako material kontsumigarrien kontsumoa <i>Consumo de materias primas y otras materias consumibles</i>		(12.941.224)
5. Zerga-sarrerak Ingresos tributarios		6.198.713
6. Ustiapeneko bestelako sarrerak Otros ingresos de explotación		23.041.769
b) Ekitaldiko emaitzara egotzitako ustiapeneko diru-laguntzak <i>Subvenciones de explotación incorporadas al resultado del ejercicio</i>		23.041.769
7. Pertsonal-gastuak Gastos de personal		(8.932.124)
a) Soldatak, lansariak eta antzekoak <i>Sueldos, salarios y asimilados</i>		(7.099.356)
b) Karga sozialak <i>Cargas sociales</i>		(1.832.768)
8. Ustiapeneko bestelako gastuak Otros gastos de explotación		(7.227.134)
a) Kanpoko zerbitzuak <i>Servicios exteriores</i>		(7.227.134)
9. Ibilgetuaren amortizazioa Amortización del inmovilizado		(3.500.000)
10. Ibilgetu ez-finantzarioko diru-laguntzen eta bestelakoen egozpena Imputación de subvenciones de inmovilizado no financiero y otras		3.500.000
13. Entitateak emandako diru-laguntzak eta egindako transferentziak Subvenciones concedidas y transferencias realizadas por la entidad		(140.000)
A.1) USTIAPENEO EMAITZA (1+2+3+4+5+6+7+8+9+10+11+12+13+14+15) RESULTADO DE EXPLOTACIÓN (1+2+3+4+5+6+7+8+9+10+11+12+13+14+15)		----
A.2) EMAITZA FINANTZARIOA (16+17+18+19+20+21) RESULTADO FINANCIERO (16+17+18+19+20+21)		----
A.3) ZERGA AURREKO EMAITZA (A.1+A.2) RESULTADO ANTES DE IMPUESTOS (A.1+A.2)		----
A.4) EKITALDIKO EMAITZA (A.3+22) RESULTADO DEL EJERCICIO (A.3+22)		----

Agencia Vasca del Agua - Uraren Euskal Agentzia

EFEKTIBO FLUXUEN EGOERA-ORRIA
ESTADO DE FLUJOS DE EFECTIVO

Euro / Euros

DIRU-FLUXUEN EGOERA-ORRIA ESTADO DE FLUJOS DE EFECTIVO	2018
A) USTIAPEN-JARDUERETAKO DIRU-FLUXUAK FLUJOS DE EFECTIVO DE LAS ACTIVIDADES DE EXPLOTACIÓN	
1. Ekitaldiko zerga aurreko emaitza <i>Resultado del ejercicio antes de impuestos</i>	----
2. Emaitzaren doikuntzak <i>Ajustes del resultado</i>	----
a) Ibilgetuaren amortizazioa (+) <i>Amortización del inmovilizado (+)</i>	3.500.000
d) Diru-laguntzen egozpena (-) <i>Imputación de subvenciones (-)</i>	(3.500.000)
3. Kapital korrientearen aldaketak <i>Cambios en el capital corriente</i>	(2.069.848)
b) Zordunak eta kobratzeko bestelako kontuak (+/-) <i>Deudores y otras cuentas a cobrar(+/-)</i>	(907.049)
d) Hartzekodunak eta ordaintzeko bestelako kontuak (+/-) <i>Acreedores y otras cuentas a pagar (+/-)</i>	(1.162.799)
4. Ustiapen-jardueretako bestelako diru-fluxuak (+/-) <i>Otros flujos de efectivo de las actividades de explotación (+/-)</i>	(92.174)
e) Bestelako ordainketak (kobrantzak) (-/+) <i>Otros pagos (cobros) (-/+)</i>	(92.174)
5. Ustiapen-jardueretako diru-fluxuak (+/--1+/-2+/-3+/-4) <i>Flujos de efectivo de las actividades de explotación (+/--1+/-2+/-3+/-4)</i>	(2.162.022)
B) INBERTSIO-JARDUERETAKO DIRU-FLUXUAK (+/-) FLUJOS DE EFECTIVO DE LAS ACTIVIDADES DE INVERSIÓN (+/-)	
6. Inbertsioen ordainketak (-) <i>Pagos por inversión (-)</i>	(7.361.090)
c) Ibilgetu materiala <i>Inmovilizado material</i>	(7.361.090)
8. Inbertsio-jardueretako diru-fluxuak (7-6) <i>Flujos de efectivo de las actividades de inversión (7-6)</i>	(7.361.090)
C) FINANTZAKETA-JARDUERETAKO DIRU-FLUXUAK FLUJOS DE EFECTIVO DE LAS ACTIVIDADES DE FINANCIACIÓN	
9. Ondare-tresnen kobrantzak eta ordainketak <i>Cobros y pagos por instrumentos de patrimonio</i>	15.234.241
e) Jasotako diru-laguntzak, dohaintzak eta legatuak (+) <i>Subvenciones, donaciones y legados recibidos (+)</i>	15.234.241
12. Finantzaketa-jardueretako diru-fluxuak (+/-9+/-10-11) <i>Flujos de efectivo de las actividades de financiación (+/-9+/-10-11)</i>	15.234.241
D) KANBIO-TASEN ALDAKETEN ERAGINA EFECTO DE LAS VARIACIONES DE LOS TIPOS DE CAMBIO	----
E) ESKUDIRUAREN EDO BALIOKIDEEN GEHIKUNTZA/GUTXITZE GARBIA (+/-5+/-8+/-12+/-D) AUMENTO/DISMINUCIÓN NETA DEL EFECTIVO O EQUIVALENTES (+/-5+/-8+/-12+/-D)	5.711.129

Agencia Vasca del Agua - Uraren Euskal Agentzia

EGINDAKOAREN KAPITAL AURREKONTUA
PRESUPUESTO DE CAPITAL REALIZADO

Euro / Euros

INBERTSIOAK INVERSIONES		AURREKONTUA PRESUPUESTO	EGINDAKOA REALIZADO	ALDEA DIFERENCIA	%
I.	USTIAPEN-JARDUERETAKO DIRU-FLUXU NEGATIBOAK FLUJOS NEGATIVOS DE EFECTIVO DE LAS ACTIVIDADES DE EXPLOTACIÓN	-----	2.162.022	(2.162.022)	***
II.	INBERTSIO UKIEZIN, MATERIAL, ONDASUN HIGIEZIN ETA BESTE BATZUEN GEHIKUNTZA AUMENTO DE INVERSIONES INTANGIBLES, MATERIALES, INMOBILIARIAS Y OTRAS	15.234.241	7.361.090	7.873.151	48
1.	IBILGETU UKIEZINA INMOVILIZADO INTANGIBLE	270.000	-----	270.000	0
2.	IBILGETU MATERIALA INMOVILIZADO MATERIAL	14.964.241	7.361.090	7.603.151	49
VI.	ESKUDIRUAREN EDO BALIOKIDEEN GEHIKUNTZA GARBIA AUMENTO NETO DEL EFECTIVO O EQUIVALENTES	-----	5.711.129	(5.711.129)	***
INBERTSIOAK GUZTIRA TOTAL INVERSIONES		15.234.241	15.234.241	-----	100

Euro / Euros

FINANTZAKETA FINANCIACION		AURREKONTUA PRESUPUESTO	EGINDAKOA REALIZADO	ALDEA DIFERENCIA	%
III.	JASOKO DIREN TRANSFERENTZIAK, DIRU-LAGUNTZAK, DOHAINTZAK ETA LEGATUAK TRANSFERENCIAS, SUBVENCIONES, DONACIONES Y LEGADOS A RECIBIR	15.234.241	15.234.241	-----	100
FINANTZAKETA GUZTIRA TOTAL FINANCIACIÓN		15.234.241	15.234.241	-----	100

Agencia Vasca del Agua - Uraren Euskal Agentzia

EGINDAKOAREN USTIAPEN AURREKONTUA
PRESUPUESTO DE EXPLOTACION REALIZADO

Euro / Euros

GASTUAK GASTOS	AURREKONTUA PRESUPUESTO	EGINDAKOA REALIZADO	ALDEA DIFERENCIA	%
I. PERTSONAL-GASTUAK GASTOS DE PERSONAL	9.240.651	8.932.124	308.527	97
1. SOLDATAK, LANSARIAK ETA ANTZEKOAK SUELDOS, SALARIOS Y ASIMILADOS	7.337.639	7.099.356	238.283	97
2. KARGA SOZIALAK ETA BESTE BATZUK CARGAS SOCIALES Y OTROS	1.903.012	1.832.768	70.244	96
II. FUNTZIONAMENDU-GASTUAK GASTOS DE FUNCIONAMIENTO	20.679.764	20.260.532	419.232	98
1. HORNIKUNTZAK APROVISIONAMIENTOS	12.941.224	12.941.224	-----	100
2. KANPOKO ZERBITZUAK SERVICIOS EXTERIORES	7.738.540	7.227.134	511.406	93
4. KUDEAKETA ARRUNTEKO BESTELAKO GASTUAK OTROS GASTOS DE GESTIÓN CORRIENTE	-----	92.174	(92.174)	***
IV. ENTITATEAK EMANGO DITUEN DIRU-LAGUNTZAK ETA EGINGO DITUEN TRANSFERENTZIAK SUBVENCIONES A CONCEDER Y TRANSFERENCIAS A REALIZAR POR LA ENTIDAD	140.000	140.000	-----	100
V. KOBRATZEKO KONTUEN GEHIKETA ETA ORDAINTEZKO KONTUEN GUTXITZE GARBIAK AUMENTO CUENTAS A COBRAR Y DISMINUCIÓN CUENTAS A PAGAR NETOS	-----	2.069.848	(2.069.848)	***
GASTUAK GUZTIRA TOTAL GASTOS	30.060.415	31.402.504	(1.342.089)	104

Euro / Euros

DIRU-SARRERAK INGRESOS	AURREKONTUA PRESUPUESTO	EGINDAKOA REALIZADO	ALDEA DIFERENCIA	%
III. ZERGA BIDEZKO DIRU-SARRERAK INGRESOS TRIBUTARIOS	4.644.654	6.198.713	(1.554.059)	133
1. ZEHARKAKO ZERGAK IMPUESTOS INDIRECTOS	2.457.712	3.960.766	(1.503.054)	161
2. TASAK, PREZIO PUBLIKOAK ETA BESTE BATZUK TASAS, PRECIOS PÚBLICOS Y OTROS	2.186.942	2.237.947	(51.005)	102
IV. USTIAPENENKO TRANSFERENTZIAK ETA DIRU-LAGUNTZAK TRANSFERENCIAS Y SUBVENCIONES DE EXPLOTACIÓN	25.415.761	23.041.769	2.373.992	91
VII. USTIAPEN-JARDUERETAKO DIRU-FLUXU NEGATIBOAK FLUJOS NEGATIVOS DE EFECTIVO DE LAS ACTIVIDADES DE EXPLOTACIÓN	-----	2.162.022	(2.162.022)	***
DIRU-SARRERAK GUZTIRA TOTAL INGRESOS	30.060.415	31.402.504	(1.342.089)	104



IHOBE, S.A. Ingurugiro Iharduketarako Sozietate Publikoa
Sociedad Pública de Gestión Ambiental, IHOBE, S.A.



IHOBE, S.A.

EGOERA BALANTZEA
BALANCE DE SITUACION

Euro / Euros

AKTIBOA ACTIVO	2018	ONDARE GARBIA ETA PASIBOA PATRIMONIO NETO Y PASIVO	2018
A) AKTIBO EZ-KORRIENTEA ACTIVO NO CORRIENTE	3.404.945	A) ONDARE GARBIA PATRIMONIO NETO	3.299.873
I. Ibilgetu ukiezina <i>Inmovilizado intangible</i>	2.114.462	A-1) Fondo propioak Fondos propios	1.041.117
5. Aplikazio informatikoak <i>Aplicaciones informáticas</i>	24.614	I. Kapitala <i>Capital</i>	2.843.626
7. Bestelako ibilgetu ukiezina <i>Otro inmovilizado intangible</i>	2.089.848	1. Kapital eskrituratu <i>Capital escriturado</i>	2.843.626
II. Ibilgetu materiala <i>Inmovilizado material</i>	1.290.483	III. Erreserbak <i>Reservas</i>	315
1. Lurrak eta eraikuntzak <i>Terrenos y construcciones</i>	1.094.606	2. Bestelako erreserbak <i>Otras reservas</i>	315
2. Instalazio teknikoak eta bestelako ibilgetu materiala <i>Instalaciones técnicas y otro inmovilizado material</i>	195.877	V. Aurreko ekitaldietako emaitzak <i>Resultados de ejercicios anteriores</i>	(1.789.623)
B) AKTIBO KORRIENTEA ACTIVO CORRIENTE	4.900.477	2. (Aurreko ekitaldietako emaitza negatiboak) <i>(Resultados negativos de ejercicios anteriores)</i>	(1.789.623)
III. Merkataritza zordunak eta kobratzeko bestelako kontuak <i>Deudores comerciales y otras cuentas a cobrar</i>	2.656.757	VII. Ekitaldiko emaitza <i>Resultado del ejercicio</i>	(13.201)
1. Bezeroak, salmentengatik eta zerbitzu-emeategatik <i>Clientes por ventas y prestaciones de servicios</i>	118.265	A-3) Jasotako diru-laguntzak, dohaintzak eta legatuak Subvenciones, donaciones y legados recibidos	2.258.756
2. Bezeroak, taldeko enpresak eta elkartuak <i>Clientes, empresas del grupo y asociadas</i>	2.383.699	B) PASIBO EZ-KORRIENTEA PASIVO NO CORRIENTE	9.719
4. Pertsonala <i>Personal</i>	8.250	I. Epe luzeko hornidurak <i>Provisiones a largo plazo</i>	9.719
6. Administrazio Publikoekin bestelako hartzeak <i>Otros créditos con las Administraciones Públicas</i>	146.543	4. Bestelako hornidurak <i>Otras provisiones</i>	9.719
VI. Epe laburreko aldizkapenak <i>Periodificaciones a corto plazo</i>	22.734	C) PASIBO KORRIENTEA PASIVO CORRIENTE	4.995.830
VII. Diruzaintza eta bestelako aktibo likido baliokideak <i>Efectivo y otros activos líquidos equivalentes</i>	2.220.986	III. Epe laburreko zorrak <i>Deudas a corto plazo</i>	31.269
1. Diruzaintza <i>Tesorería</i>	2.220.986	2. Kreditu-erakundeekin zorrak <i>Deudas con entidades de crédito</i>	4.634
		5. Bestelako pasibo finantzarioak <i>Otros pasivos financieros</i>	26.635
		V. Merkataritza hartzekodunak eta ordaintzeko bestelako kontuak <i>Acreedores comerciales y otras cuentas a pagar</i>	4.964.561
		1. Hornitzaileak <i>Proveedores</i>	19.066
		2. Hornitzaileak, taldeko enpresak eta elkartuak <i>Proveedores, empresas del grupo y asociadas</i>	57.538
		3. Hainbat hartzekodun <i>Acreedores varios</i>	2.287.399
		4. Pertsonala (ordaintzeko dauden ordainsariak) <i>Personal (remuneraciones pendientes de pago)</i>	3.393
		5. Zerga korrientearen pasiboak <i>Pasivos por impuesto corriente</i>	7.000
		6. Administrazio Publikoekin bestelako zorrak <i>Otras deudas con las Administraciones Públicas</i>	222.121
		7. Bezeroek emandako aurrerakinak <i>Anticipos de clientes</i>	2.368.044
AKTIBOA GUZTIRA (A+B) TOTAL ACTIVO (A+B)	8.305.422	ONDARE GARBIA ETA PASIBOA GUZTIRA (A+B+C) TOTAL PATRIMONIO NETO Y PASIVO (A+B+C)	8.305.422

IHOBE, S.A.

GALDU-IRABAZIEN KONTUA
CUENTA DE PERDIDAS Y GANANCIAS

Euro / Euros

GALDU-IRABAZIEN KONTUA CUENTA DE PERDIDAS Y GANANCIAS	2018
A) ERAGIKETA JARRAITUAK OPERACIONES CONTINUADAS	
1. Negoio-zifraren zenbateko garbia <i>Importe neto de la cifra de negocios</i>	2.411.364
b) Zerbitzu-emateak <i>Prestaciones de servicios</i>	2.411.364
6. Ustiapeneko bestelako sarrerak <i>Otros ingresos de explotación</i>	7.939.555
a) Sarrera osagarriak eta kudeaketa arrunteko beste batzuk <i>Ingresos accesorios y otros de gestión corriente</i>	257.232
b) Ekitaldiko emaitzara egotzitako ustiapeneko diru-laguntzak <i>Subvenciones de explotación incorporadas al resultado del ejercicio</i>	7.682.323
7. Pertsonal-gastuak <i>Gastos de personal</i>	(3.200.437)
a) Soldatak, lansariak eta antzekoak <i>Sueldos, salarios y asimilados</i>	(2.477.287)
b) Karga sozialak <i>Cargas sociales</i>	(723.150)
8. Ustiapeneko bestelako gastuak <i>Otros gastos de explotación</i>	(5.865.642)
a) Kanpoko zerbitzuak <i>Servicios exteriores</i>	(5.857.577)
b) Tributuak <i>Tributos</i>	(8.065)
9. Ibilgetuaren amortizazioa <i>Amortización del inmovilizado</i>	(147.983)
10. Ibilgetu ez-finantzarioko diru-laguntzen eta bestelakoen egozpena <i>Imputación de subvenciones de inmovilizado no financiero y otras</i>	125.514
13. Entitateak emandako diru-laguntzak eta egindako transferentziak <i>Subvenciones concedidas y transferencias realizadas por la entidad</i>	(1.434.097)
15. Bestelako emaitzak <i>Otros resultados</i>	157.567
A.1) USTIAPENEO EMAITZA (1+2+3+4+5+6+7+8+9+10+11+12+13+14+15) RESULTADO DE EXPLOTACIÓN (1+2+3+4+5+6+7+8+9+10+11+12+13+14+15)	(14.159)
16. Sarrera finantzarioak <i>Ingresos financieros</i>	1.021
b) Balore negoziagarrien eta bestelako finantza-tresnen sarrerak <i>De valores negociables y otros instrumentos financieros</i>	1.021
b2) Hirugarren enpresetakoak <i>De terceros</i>	1.021
17. Gastu finantzarioak <i>Gastos financieros</i>	(63)
b) Hirugarrenetikiko zorrenak <i>Por deudas con terceros</i>	(63)
A.2) EMAITZA FINANTZARIOA (16+17+18+19+20+21) RESULTADO FINANCIERO (16+17+18+19+20+21)	958
A.3) ZERGA AURREKO EMAITZA (A.1+A.2) RESULTADO ANTES DE IMPUESTOS (A.1+A.2)	(13.201)
A.4) EKITALDIKO EMAITZA (A.3+22) RESULTADO DEL EJERCICIO (A.3+22)	(13.201)

IHOBE, S.A.

EFEKTIBO FLUXUEN EGOERA-ORRIA
ESTADO DE FLUJOS DE EFECTIVO

Euro / Euros

DIRU-FLUXUEN EGOERA-ORRIA ESTADO DE FLUJOS DE EFECTIVO	2018
A) USTIAPEN-JARDUERETAKO DIRU-FLUXUAK FLUJOS DE EFECTIVO DE LAS ACTIVIDADES DE EXPLOTACIÓN	
1. Ekitaldiko zerga aurreko emaitza <i>Resultado del ejercicio antes de impuestos</i>	(13.201)
2. Emaitzaren doikuntzak <i>Ajustes del resultado</i>	21.511
a) Ibilgetuaren amortizazioa (+) <i>Amortización del inmovilizado (+)</i>	147.983
d) Diru-laguntzen egozpena (-) <i>Imputación de subvenciones (-)</i>	(125.514)
g) Sarrera finantzarioak (-) <i>Ingresos financieros (-)</i>	(1.021)
h) Gastu finantzarioak (+) <i>Gastos financieros (+)</i>	63
3. Kapital korrientearen aldaketak <i>Cambios en el capital corriente</i>	339.713
b) Zordunak eta kobratzeko bestelako kontuak (+/-) <i>Deudores y otras cuentas a cobrar (+/-)</i>	(661.541)
c) Bestelako aktibo korrienteak (+/-) <i>Otros activos corrientes (+/-)</i>	(10.537)
d) Hartzekodunak eta ordaintzeko bestelako kontuak (+/-) <i>Acreedores y otras cuentas a pagar (+/-)</i>	1.011.791
4. Ustiapen-jardueretako bestelako diru-fluxuak (+/-) <i>Otros flujos de efectivo de las actividades de explotación (+/-)</i>	(1.286.323)
a) Interesen ordainketa (-) <i>Pagos de intereses (-)</i>	(63)
c) Interes-kobrantzak (+) <i>Cobros de intereses (+)</i>	1.021
e) Bestelako ordainketak (kobrantzak) (-/+) <i>Otros pagos (cobros) (-/+)</i>	(1.287.281)
5. Ustiapen-jardueretako diru-fluxuak (+/-1+/-2+/-3+/-4) <i>Flujos de efectivo de las actividades de explotación (+/-1+/-2+/-3+/-4)</i>	(938.300)
B) INBERTSIO-JARDUERETAKO DIRU-FLUXUAK (+/-) FLUJOS DE EFECTIVO DE LAS ACTIVIDADES DE INVERSIÓN (+/-)	
6. Inbertsioen ordainketak (-) <i>Pagos por inversión (-)</i>	(69.487)
b) Ibilgetu ukiezina <i>Inmovilizado intangible</i>	(55.551)
c) Ibilgetu materiala <i>Inmovilizado material</i>	(13.936)
8. Inbertsio-jardueretako diru-fluxuak (7-6) <i>Flujos de efectivo de las actividades de inversión (7-6)</i>	(69.487)
C) FINANTZAKETA-JARDUERETAKO DIRU-FLUXUAK FLUJOS DE EFECTIVO DE LAS ACTIVIDADES DE FINANCIACIÓN	
9. Ondare-tresnen kobrantzak eta ordainketak <i>Cobros y pagos por instrumentos de patrimonio</i>	50.000
e) Jasotako diru-laguntzak, dohaintzak eta legatuak (+) <i>Subvenciones, donaciones y legados recibidos (+)</i>	50.000
10. Pasibo finantzarioko tresnen kobrantzak eta ordainketak <i>Cobros y pagos por instrumentos de pasivo financiero</i>	3.288

Euro / Euros

DIRU-FLUXUEN EGOERA-ORRIA ESTADO DE FLUJOS DE EFECTIVO		2018
a) Jaulkipena <i>Emisión</i>		3.288
2. Kreditu-erakundeekiko zorrak (+) <i>Deudas con entidades de crédito (+)</i>		3.288
12. Finantzaketa-jardueretako diru-fluxuak (+/-9+/-10-11) <i>Flujos de efectivo de las actividades de financiación (+/-9+/-10-11)</i>		53.288
D) KANBIO-TASEN ALDAKETEN ERAGINA <i>EFECTO DE LAS VARIACIONES DE LOS TIPOS DE CAMBIO</i>		-----
E) ESKUDIRUAREN EDO BALIOKIDEEN GEHIKUNTZA/GUTXITZE GARBIA (+/-5+/-8+/-12+/-D) <i>AUMENTO/DISMINUCIÓN NETA DEL EFECTIVO O EQUIVALENTES (+/-5+/-8+/-12+/-D)</i>		(954.499)

IHOBE, S.A.

EGINDAKOAREN KAPITAL AURREKONTUA
PRESUPUESTO DE CAPITAL REALIZADO

Euro / Euros

INBERTSIOAK INVERSIONES	AURREKONTUA PRESUPUESTO	EGINDAKOA REALIZADO	ALDEA DIFERENCIA	%
I. USTIAPEN-JARDUERETAKO DIRU-FLUXU NEGATIBOAK FLUJOS NEGATIVOS DE EFECTIVO DE LAS ACTIVIDADES DE EXPLOTACIÓN	-----	938.300	(938.300)	***
II. INBERTSIO UKIEZIN, MATERIAL, ONDASUN HIGIEZIN ETA BESTE BATZUEN GEHIKUNTZA AUMENTO DE INVERSIONES INTANGIBLES, MATERIALES, INMOBILIARIAS Y OTRAS	50.000	45.799	4.201	92
1. IBILGETU UKIEZINA INMOVILIZADO INTANGIBLE	-----	6.251	(6.251)	***
2. IBILGETU MATERIALA INMOVILIZADO MATERIAL	50.000	39.548	10.452	79
IV. PASIBO FINANTZARIOKO TRESNEN GUTXITZEA (ITZULKETA ETA AMORTIZAZIOA) DISMINUCIÓN DE INSTRUMENTOS PASIVO FINANCIERO (DEVOLUCIÓN Y AMORTIZACIÓN)	-----	49.300	(49.300)	***
4. BESTELAKO ZORRAK OTRAS DEUDAS	-----	49.300	(49.300)	***
INBERTSIOAK GUZTIRA TOTAL INVERSIONES	50.000	1.033.399	(983.399)	***

Euro / Euros

FINANTZAKETA FINANCIACION	AURREKONTUA PRESUPUESTO	EGINDAKOA REALIZADO	ALDEA DIFERENCIA	%
III. JASOKO DIREN TRANSFERENTZIAK, DIRU-LAGUNTZAK, DOHAINTZAK ETA LEGATUAK TRANSFERENCIAS, SUBVENCIONES, DONACIONES Y LEGADOS A RECIBIR	50.000	50.000	-----	100
V. PASIBO FINANTZARIOKO TRESNEN GEHIKUNTZA AUMENTO DE INSTRUMENTOS DE PASIVO FINANCIERO	-----	28.900	(28.900)	***
2. KREDITU-ERAKUNDEEKIKO ZORRAK DEUDAS CON ENTIDADES DE CRÉDITO	-----	3.288	(3.288)	***
4. BESTELAKO ZORRAK OTRAS DEUDAS	-----	25.612	(25.612)	***
VII. ESKUDIRUAREN EDO BALIOKIDEEN GUTXITZE GARBIA DISMINUCIÓN NETA DEL EFECTIVO O EQUIVALENTES	-----	954.499	(954.499)	***
FINANTZAKETA GUZTIRA TOTAL FINANCIACIÓN	50.000	1.033.399	(983.399)	***

IHOBE, S.A.



EGINDAKOAREN USTIAPEN AURREKONTUA
PRESUPUESTO DE EXPLOTACION REALIZADO

Euro / Euros

GASTUAK GASTOS		AURREKONTUA PRESUPUESTO	EGINDAKOA REALIZADO	ALDEA DIFERENCIA	%
I.	PERTSONAL-GASTUAK GASTOS DE PERSONAL	3.340.000	3.200.437	139.563	96
1.	SOLDATAK, LANSARIAK ETA ANTZEKOAK SUELDOS, SALARIOS Y ASIMILADOS	2.563.373	2.477.287	86.086	97
2.	KARGA SOZIALAK ETA BESTE BATZUK CARGAS SOCIALES Y OTROS	776.627	723.150	53.477	93
II.	FUNTZIONAMENDU-GASTUAK GASTOS DE FUNCIONAMIENTO	6.190.640	7.152.923	(962.283)	116
1.	HORNIKUNTZAK APROVISIONAMIENTOS	----	425	(425)	***
2.	KANPOKO ZERBITZUAK SERVICIOS EXTERIORES	6.181.140	5.857.577	323.563	95
3.	TRIBUTUAK TRIBUTOS	9.500	8.065	1.435	85
4.	KUDEAKETA ARRUNTEKO BESTELAKO GASTUAK OTROS GASTOS DE GESTIÓN CORRIENTE	----	1.286.856	(1.286.856)	***
III.	GASTU FINANTZARIOAK GASTOS FINANCIEROS	500	63	437	13
2.	HIRUGARRENEKIKO ZORRENAK POR DEUDAS CON TERCEROS	500	63	437	13
IV.	ENTITATEAK EMANGO DITUEN DIRU-LAGUNTZAK ETA EGINGO DITUEN TRANSFERENTZIAK SUBVENCIONES A CONCEDER Y TRANSFERENCIAS A REALIZAR POR LA ENTIDAD	1.672.000	1.434.097	237.903	86
GASTUAK GUZTIRA TOTAL GASTOS		11.203.140	11.787.520	(584.380)	105

Euro / Euros

DIRU-SARRERAK INGRESOS		AURREKONTUA PRESUPUESTO	EGINDAKOA REALIZADO	ALDEA DIFERENCIA	%
I.	NEGOZIO-ZIFRAREN ZENBATEKO GARBIA IMPORTE NETO DE LA CIFRA DE NEGOCIOS	2.423.699	2.411.364	12.335	99
2.	ZERBITZU-EMATEAK PRESTACIONES DE SERVICIOS	2.423.699	2.411.364	12.335	99
II.	USTIAPENENKO BESTELAKO DIRU-SARRERAK OTROS INGRESOS DE EXPLOTACIÓN	240.000	414.799	(174.799)	173
IV.	USTIAPENENKO TRANSFERENTZIAK ETA DIRU-LAGUNTZAK TRANSFERENCIAS Y SUBVENCIONES DE EXPLOTACIÓN	8.539.441	7.682.323	857.118	90
V.	SARRERA FINANTZARIOAK INGRESOS FINANCIEROS	----	1.021	(1.021)	***
2.	BALORE NEGOZIAGARRI ETA BESTELAKO FINANTZA-TRESNENAK DE VALORES NEGOCIABLES Y OTROS INSTRUMENTOS FINANCIEROS	----	1.021	(1.021)	***
VI.	ORDAINTZEKO KONTUEN GEHIKETA ETA KOBRATZEKO KONTUEN GUTXITZE GARBIAK AUMENTO CUENTAS A PAGAR Y DISMINUCIÓN CUENTAS A COBRAR NETOS	----	339.713	(339.713)	***
VII.	USTIAPEN-JARDUERETAKO DIRU-FLUXU NEGATIBOAK FLUJOS NEGATIVOS DE EFECTIVO DE LAS ACTIVIDADES DE EXPLOTACIÓN	----	938.300	(938.300)	***
DIRU-SARRERAK GUZTIRA TOTAL INGRESOS		11.203.140	11.787.520	(584.380)	105



VI. OGASUNA ETA EKONOMIA
HACIENDA Y ECONOMÍA



Instituto Vasco de Finanzas - Finantzen Euskal I.

EGOERA BALANTZEA
BALANCE DE SITUACION

Euro / Euros

AKTIBOA ACTIVO	2018	ONDARE GARBIA ETA PASIBOA PATRIMONIO NETO Y PASIVO	2018
A) AKTIBO EZ-KORRIENTEA ACTIVO NO CORRIENTE	235.317.745	A) ONDARE GARBIA PATRIMONIO NETO	174.788.797
IV. Taldeko enpresetan eta elkartuetan epe luzeko inbertsioak <i>Inversiones empresas del grupo y asociadas a largo plazo</i>	69.132.639	A-1) Fondo propioak Fondos propios	174.372.303
1. Ondare-tresnak <i>Instrumentos de patrimonio</i>	44.209.056	I. Fondo soziala <i>Fondo social</i>	178.661.717
2. Enpresei emandako kredituak <i>Créditos a empresas</i>	24.923.583	V. Aurreko ekitaldietako emaitzak <i>Resultados de ejercicios anteriores</i>	(4.903.558)
V. Epe luzeko finantza inbertsioak <i>Inversiones financieras a largo plazo</i>	166.185.106	2. (Aurreko ekitaldietako emaitza negatiboak) <i>(Resultados negativos de ejercicios anteriores)</i>	(4.903.558)
1. Ondare-tresnak <i>Instrumentos de patrimonio</i>	14.406.626	VII. Ekitaldiko emaitza <i>Resultado del ejercicio</i>	614.144
2. Hirugarrenei emandako kredituak <i>Créditos a terceros</i>	151.778.480	A-2) Balio-aldaketengatik doikuntzak Ajustes por cambios de valor	416.494
B) AKTIBO KORRIENTEA ACTIVO CORRIENTE	237.733.318	I. Aktibo finantzario salgarriak <i>Activos financieros disponibles para la venta</i>	416.494
IV. Taldeko enpresetan eta elkartuetan epe laburreko inbertsioak <i>Inversiones empresas del grupo y asociadas a corto plazo</i>	4.015.460	B) PASIBO EZ-KORRIENTEA PASIVO NO CORRIENTE	245.762.009
2. Enpresei emandako kredituak <i>Créditos a empresas</i>	3.734.386	II. Epe luzeko zorrak <i>Deudas a largo plazo</i>	242.562.009
5. Bestelako aktibo finantzarioak <i>Otros activos financieros</i>	281.074	2. Kreditu-erakundeekiko zorrak <i>Deudas con entidades de crédito</i>	137.500.000
V. Epe laburreko finantza-inbertsioak <i>Inversiones financieras a corto plazo</i>	53.826.028	5. Bestelako pasibo finantzarioak <i>Otros pasivos financieros</i>	105.062.009
2. Enpresekiko kredituak <i>Créditos a empresas</i>	53.826.028	III. Taldeko enpresekin eta elkartuekin epe luzeko zorrak <i>Deudas con empresas del grupo y asociadas a largo plazo</i>	3.200.000
VII. Diruzaintza eta bestelako aktibo likido baliokideak <i>Efectivo y otros activos líquidos equivalentes</i>	179.891.830	C) PASIBO KORRIENTEA PASIVO CORRIENTE	52.500.257
1. Diruzaintza <i>Tesorería</i>	1.331.135	III. Epe laburreko zorrak <i>Deudas a corto plazo</i>	21.454.328
2. Bestelako aktibo likido baliokideak <i>Otros activos líquidos equivalentes</i>	178.560.695	2. Kreditu-erakundeekin zorrak <i>Deudas con entidades de crédito</i>	6.254.132
		5. Bestelako pasibo finantzarioak <i>Otros pasivos financieros</i>	15.200.196
		IV. Taldeko enpresekin eta elkartuekin epe laburreko zorrak <i>Deudas con empresas del grupo y asociadas a corto plazo</i>	31.020.239
		V. Merkataritza hartzekodunak eta ordaintzeko bestelako kontuak <i>Acreedores comerciales y otras cuentas a pagar</i>	25.690
		6. Administrazio Publikoekin bestelako zorrak <i>Otras deudas con las Administraciones Públicas</i>	25.690
AKTIBOA GUZTIRA (A+B) TOTAL ACTIVO (A+B)	473.051.063	ONDARE GARBIA ETA PASIBOA GUZTIRA (A+B+C) TOTAL PATRIMONIO NETO Y PASIVO (A+B+C)	473.051.063

Instituto Vasco de Finanzas - Finantzen Euskal I.

GALDU-IRABAZIEN KONTUA
CUENTA DE PERDIDAS Y GANANCIAS

Euro / Euros

GALDU-IRABAZIEN KONTUA CUENTA DE PERDIDAS Y GANANCIAS		2018
A) ERAGIKETA JARRAITUAK OPERACIONES CONTINUADAS		
1. Negoio-zifraren zenbateko garbia <i>Importe neto de la cifra de negocios</i>		3.991.373
b) Zerbitzu-emateak <i>Prestaciones de servicios</i>		3.991.373
7. Pertsonal-gastuak Gastos de personal		(360.183)
a) Soldatak, lansariak eta antzekoak <i>Sueldos, salarios y asimilados</i>		(283.441)
b) Karga sozialak <i>Cargas sociales</i>		(76.742)
8. Ustiapeneko bestelako gastuak Otros gastos de explotación		(2.044.046)
a) Kanpoko zerbitzuak <i>Servicios exteriores</i>		(82.458)
d) Kudeaketa arrunteko bestelako gastuak <i>Otros gastos de gestión corriente</i>		(1.961.588)
A.1) USTIAPENEO EMAITZA (1+2+3+4+5+6+7+8+9+10+11+12+13+14+15) RESULTADO DE EXPLOTACIÓN (1+2+3+4+5+6+7+8+9+10+11+12+13+14+15)		1.587.144
20. Finantza-tresnen narriadura eta inorenganatzearen emaitzak Deterioro y resultado por enajenación de instrumentos financieros		(973.000)
a) Narriadurak eta galerak <i>Deterioros y pérdidas</i>		(973.000)
A.2) EMAITZA FINANTZARIOA (16+17+18+19+20+21) RESULTADO FINANCIERO (16+17+18+19+20+21)		(973.000)
A.3) ZERGA AURREKO EMAITZA (A.1+A.2) RESULTADO ANTES DE IMPUESTOS (A.1+A.2)		614.144
A.4) EKITALDIKO EMAITZA (A.3+22) RESULTADO DEL EJERCICIO (A.3+22)		614.144

Instituto Vasco de Finanzas - Finantzen Euskal I.

EFECTIVO FLUXUEN EGOERA-ORRIA
ESTADO DE FLUJOS DE EFECTIVO

Euro / Euros

DIRU-FLUXUEN EGOERA-ORRIA ESTADO DE FLUJOS DE EFECTIVO	2018
A) USTIAPEN-JARDUERETAKO DIRU-FLUXUAK FLUJOS DE EFECTIVO DE LAS ACTIVIDADES DE EXPLOTACIÓN	
1. Ekitaldiko zerga aurreko emaitza <i>Resultado del ejercicio antes de impuestos</i>	614.144
2. Emaitzaren doikuntzak <i>Ajustes del resultado</i>	973.000
b) Narriaduragatik egindako balio-zuzenketak (+/-) <i>Correcciones valorativas por deterioro (+/-)</i>	973.000
3. Kapital korrientearen aldaketak <i>Cambios en el capital corriente</i>	42.971
b) Zordunak eta kobratzeko bestelako kontuak (+/-) <i>Deudores y otras cuentas a cobrar(+/-)</i>	(281.074)
d) Hartzekodunak eta ordaintzeko bestelako kontuak (+/-) <i>Acreedores y otras cuentas a pagar (+/-)</i>	324.045
4. Ustiapen-jardueretako bestelako diru-fluxuak (+/-) <i>Otros flujos de efectivo de las actividades de explotación (+/-)</i>	477.904
a) Interesen ordainketa (-) <i>Pagos de intereses (-)</i>	566.855
c) Interes-kobrantzak (+) <i>Cobros de intereses (+)</i>	(88.951)
5. Ustiapen-jardueretako diru-fluxuak (+/--1+/-2+/-3+/-4) <i>Flujos de efectivo de las actividades de explotación (+/--1+/-2+/-3+/-4)</i>	2.108.019
B) INBERTSIO-JARDUERETAKO DIRU-FLUXUAK (+/-) FLUJOS DE EFECTIVO DE LAS ACTIVIDADES DE INVERSIÓN (+/-)	
6. Inbertsioen ordainketak (-) <i>Pagos por inversión (-)</i>	(74.684.440)
a) Taldeko enpresak eta elkartuak <i>Empresas del grupo y asociadas</i>	(22.025.001)
e) Bestelako aktibo finantzarioak <i>Otros activos financieros</i>	(52.659.439)
7. Desinbertsioen kobrantzak (+) <i>Cobros por desinversiones (+)</i>	55.830.894
a) Taldeko enpresak eta elkartuak <i>Empresas del grupo y asociadas</i>	2.622.023
e) Bestelako aktibo finantzarioak <i>Otros activos financieros</i>	53.208.871
8. Inbertsio-jardueretako diru-fluxuak (7-6) <i>Flujos de efectivo de las actividades de inversión (7-6)</i>	(18.853.546)
C) FINANTZAKETA-JARDUERETAKO DIRU-FLUXUAK FLUJOS DE EFECTIVO DE LAS ACTIVIDADES DE FINANCIACIÓN	
9. Ondare-tresnen kobrantzak eta ordainketak <i>Cobros y pagos por instrumentos de patrimonio</i>	48.871.728
a) Ondare-tresnen jaulkipena (+) <i>Emisión de instrumentos de patrimonio (+)</i>	48.871.728
10. Pasibo finantzarioko tresnen kobrantzak eta ordainketak <i>Cobros y pagos por instrumentos de pasivo financiero</i>	(27.033.100)
a) Jaulkipena <i>Emisión</i>	472.459
5 Bestelako zorrak (+) <i>Otras deudas (+)</i>	472.459

Euro / Euros

DIRU-FLUXUEN EGOERA-ORRIA ESTADO DE FLUJOS DE EFECTIVO		2018
b)	Itzulketak eta amortizazioak <i>Devolución y amortización de</i>	(27.505.559)
2.	Kreditu-erakundeekiko zorrak (-) <i>Deudas con entidades de crédito (-)</i>	(6.250.000)
5.	Bestelako zorrak (-) <i>Otras deudas (-)</i>	(21.255.559)
12.	Finantzaketa-jardueretako diru-fluxuak (+/-9+/-10-11) <i>Flujos de efectivo de las actividades de financiación (+/-9+/-10-11)</i>	21.838.628
D)	KANBIO-TASEN ALDAKETEN ERAGINA <i>EFECTO DE LAS VARIACIONES DE LOS TIPOS DE CAMBIO</i>	-----
E)	ESKUDIRUAREN EDO BALIOKIDEEN GEHIKUNTZA/GUTXITZE GARBIA (+/-5+/-8+/-12+/-D) <i>AUMENTO/DISMINUCIÓN NETA DEL EFECTIVO O EQUIVALENTES (+/-5+/-8+/-12+/-D)</i>	5.093.101

Instituto Vasco de Finanzas - Finantzen Euskal I.

EGINDAKOAREN KAPITAL AURREKONTUA
PRESUPUESTO DE CAPITAL REALIZADO

Euro / Euros

INBERTSIOAK INVERSIONES	AURREKONTUA PRESUPUESTO	EGINDAKOA REALIZADO	ALDEA DIFERENCIA	%
III. FINANTZA-INBERTSIOEN GEHIKUNTZA ETA ONDARE-TRESNEN GUTXITZEA AUMENTO DE INVERSIONES FINANCIERAS Y DISMINUCIÓN DE INSTRUMENTOS PATRIMONIO	110.000.000	74.684.440	35.315.560	68
1. FINANTZA-INBERTSIOAK TALDEKO ENPRESETAN ETA ELKARTUETAN INVERSIONES FINANCIERAS EN EMPRESAS DEL GRUPO Y ASOCIADAS	----	22.025.001	(22.025.001)	***
2. BESTELAKO FINANTZA-INBERTSIOAK OTRAS INVERSIONES FINANCIERAS	110.000.000	52.659.439	57.340.561	48
IV. PASIBO FINANTZARIOKO TRESNEN GUTXITZEA (ITZULKETA ETA AMORTIZAZIOA) DISMINUCIÓN DE INSTRUMENTOS PASIVO FINANCIERO (DEVOLUCIÓN Y AMORTIZACIÓN)	16.907.233	27.505.559	(10.598.326)	163
2. KREDITU-ERAKUNDEEKIKO ZORRAK DEUDAS CON ENTIDADES DE CRÉDITO	6.250.000	6.250.000	----	100
4. BESTELAKO ZORRAK OTRAS DEUDAS	10.657.233	21.255.559	(10.598.326)	199
VI. ESKUDIRUAREN EDO BALIOKIDEEN GEHIKUNTZA GARBIA AUMENTO NETO DEL EFECTIVO O EQUIVALENTES	----	5.093.101	----	0
INBERTSIOAK GUZTIRA TOTAL INVERSIONES	126.907.233	107.283.100	19.624.133	85

Euro / Euros

FINANTZAKETA FINANCIACION	AURREKONTUA PRESUPUESTO	EGINDAKOA REALIZADO	ALDEA DIFERENCIA	%
I. USTIAPEN-JARDUERETAKO DIRU-FLUXU POSITIBOAK FLUJOS POSITIVOS DE EFECTIVO DE LAS ACTIVIDADES DE EXPLOTACIÓN	2.449.363	2.108.019	341.344	(86)
IV. ONDARE-TRESNEN GEHIKUNTZA ETA FINANTZA-INBERTSIOEN GUTXITZEA AUMENTO DE INSTRUMENTOS PATRIMONIO Y DISMINUCIÓN DE INVERSIONES FINANCIERAS	67.480.225	104.702.622	(37.222.397)	155
1. ONDARE-TRESNEN JAULKIPENA EMISIÓN DE INSTRUMENTOS DE PATRIMONIO	----	48.871.728	(48.871.728)	***
3. FINANTZA-INBERTSIOAK TALDEKO ENPRESETAN ETA ELKARTUETAN INVERSIONES FINANCIERAS EN EMPRESAS DEL GRUPO Y ASOCIADAS	3.130.221	2.622.023	508.198	84
4. BESTELAKO FINANTZA-INBERTSIOAK OTRAS INVERSIONES FINANCIERAS	64.350.004	53.208.871	11.141.133	83
V. PASIBO FINANTZARIOKO TRESNEN GEHIKUNTZA AUMENTO DE INSTRUMENTOS DE PASIVO FINANCIERO	----	472.459	(472.459)	***
4. BESTELAKO ZORRAK OTRAS DEUDAS	----	472.459	(472.459)	***
VII. ESKUDIRUAREN EDO BALIOKIDEEN GUTXITZE GARBIA DISMINUCIÓN NETA DEL EFECTIVO O EQUIVALENTES	56.977.645	----	62.070.746	9
FINANTZAKETA GUZTIRA TOTAL FINANCIACIÓN	126.907.233	107.283.100	19.624.133	85

Instituto Vasco de Finanzas - Finantzen Euskal I.

EGINDAKOAREN USTIAPEN AURREKONTUA
PRESUPUESTO DE EXPLOTACION REALIZADO

Euro / Euros

GASTUAK GASTOS	AURREKONTUA PRESUPUESTO	EGINDAKOA REALIZADO	ALDEA DIFERENCIA	%
I. PERTSONAL-GASTUAK GASTOS DE PERSONAL	603.647	360.183	243.464	60
1. SOLDATAK, LANSARIAK ETA ANTZEKOAK SUELDOS, SALARIOS Y ASIMILADOS	451.726	283.441	168.285	63
2. KARGA SOZIALAK ETA BESTE BATZUK CARGAS SOCIALES Y OTROS	151.921	76.742	75.179	51
II. FUNTZIONAMENDU-GASTUAK GASTOS DE FUNCIONAMIENTO	400.948	2.044.046	(1.643.098)	510
2. KANPOKO ZERBITZUAK SERVICIOS EXTERIORES	400.948	82.458	318.490	21
4. KUDEAKETA ARRUNTEKO BESTELAKO GASTUAK OTROS GASTOS DE GESTIÓN CORRIENTE	----	1.961.588	(1.961.588)	***
III. GASTU FINANTZARIOAK GASTOS FINANCIEROS	1.709.926	----	1.709.926	0
2. HIRUGARRENEKIKO ZORRENAK POR DEUDAS CON TERCEROS	1.709.926	----	1.709.926	0
VI. USTIAPEN-JARDUERETAKO DIRU-FLUXU POSITIBOAK FLUJOS POSITIVOS DE EFECTIVO DE LAS ACTIVIDADES DE EXPLOTACIÓN	2.449.363	2.108.019	341.344	86
GASTUAK GUZTIRA TOTAL GASTOS	5.163.884	4.512.248	651.636	87

Euro / Euros

DIRU-SARRERAK INGRESOS	AURREKONTUA PRESUPUESTO	EGINDAKOA REALIZADO	ALDEA DIFERENCIA	%
I. NEGOZIO-ZIFRAREN ZENBATEKO GARBIA IMPORTE NETO DE LA CIFRA DE NEGOCIOS	----	3.991.373	(3.991.373)	***
2. ZERBITZU-EMATEAK PRESTACIONES DE SERVICIOS	----	3.991.373	(3.991.373)	***
II. USTIAPENENKO BESTELAKO DIRU-SARRERAK OTROS INGRESOS DE EXPLOTACIÓN	4.726.346	----	4.726.346	0
VI. ORDAINTEZKO KONTUEN GEHIKETA ETA KOBRATZEKO KONTUEN GUTXITZE GARBIAK AUMENTO CUENTAS A PAGAR Y DISMINUCIÓN CUENTAS A COBRAR NETOS	437.538	520.875	(83.337)	(119)
DIRU-SARRERAK GUZTIRA TOTAL INGRESOS	5.163.884	4.512.248	651.636	87



VII. HEZKUNTZA
EDUCACIÓN





Unibasq

EGOERA BALANTZEA
BALANCE DE SITUACION

Euro / Euros

AKTIBOA ACTIVO	2018	ONDARE GARBIA ETA PASIBOA PATRIMONIO NETO Y PASIVO	2018
A) AKTIBO EZ-KORRIENTEA ACTIVO NO CORRIENTE	714.550	A) ONDARE GARBIA PATRIMONIO NETO	687.087
I. Ibilgetu ukiezina <i>Inmovilizado intangible</i>	83.458	A-1) Fondo propioak Fondos propios	579.026
5. Aplikazio informatikoak <i>Aplicaciones informáticas</i>	83.458	I. Fondo soziala <i>Fondo social</i>	721.286
II. Ibilgetu materiala <i>Inmovilizado material</i>	631.092	V. Aurreko ekitaldietako emaitzak <i>Resultados de ejercicios anteriores</i>	(127.834)
1. Lurrak eta eraikuntzak <i>Terrenos y construcciones</i>	605.878	2. (Aurreko ekitaldietako emaitza negatiboak) <i>(Resultados negativos de ejercicios anteriores)</i>	(127.834)
2. Instalazio teknikoak eta bestelako ibilgetu materiala <i>Instalaciones técnicas y otro inmovilizado material</i>	25.214	VII. Ekitaldiko emaitza <i>Resultado del ejercicio</i>	(14.426)
B) AKTIBO KORRIENTEA ACTIVO CORRIENTE	179.528	A-3) Jasotako diru-laguntzak, dohaintzak eta legatuak Subvenciones, donaciones y legados recibidos	108.061
VII. Diruzaintza eta bestelako aktibo likido baliokideak <i>Efectivo y otros activos líquidos equivalentes</i>	179.528	B) PASIBO EZ-KORRIENTEA PASIVO NO CORRIENTE	1.300
1. Diruzaintza <i>Tesorería</i>	179.528	I. Epe luzeko hornidurak <i>Provisiones a largo plazo</i>	1.300
		4. Bestelako hornidurak <i>Otras provisiones</i>	1.300
		C) PASIBO KORRIENTEA PASIVO CORRIENTE	205.691
		III. Epe laburreko zorrak <i>Deudas a corto plazo</i>	38.395
		5. Bestelako pasibo finantzarioak <i>Otros pasivos financieros</i>	38.395
		V. Merkataritza hartzekodunak eta ordaintzeko bestelako kontuak <i>Acreedores comerciales y otras cuentas a pagar</i>	150.926
		3. Hainbat hartzekodun <i>Acreedores varios</i>	58.571
		4. Pertsonala (ordaintzeko dauden ordainsariak) <i>Personal (remuneraciones pendientes de pago)</i>	664
		6. Administrazio Publikoekin bestelako zorrak <i>Otras deudas con las Administraciones Públicas</i>	91.691
		VI. Epe laburreko aldizkapenak <i>Periodificaciones a corto plazo</i>	16.370
AKTIBOA GUZTIRA (A+B) TOTAL ACTIVO (A+B)	894.078	ONDARE GARBIA ETA PASIBOA GUZTIRA (A+B+C) TOTAL PATRIMONIO NETO Y PASIVO (A+B+C)	894.078

Unibasq

GALDU-IRABAZIEN KONTUA
CUENTA DE PERDIDAS Y GANANCIAS

Euro / Euros

GALDU-IRABAZIEN KONTUA CUENTA DE PERDIDAS Y GANANCIAS		2018
A) ERAGIKETA JARRAITUAK OPERACIONES CONTINUADAS		
5. Zerga-sarrerak <i>Ingresos tributarios</i>		45.068
6. Ustiapeneko bestelako sarrerak <i>Otros ingresos de explotación</i>		1.224.700
b) Ekitaldiko emaitzara egotzitako ustiapeneko diru-laguntzak <i>Subvenciones de explotación incorporadas al resultado del ejercicio</i>		1.224.700
7. Pertsonal-gastuak <i>Gastos de personal</i>		(647.327)
a) Soldatak, lansariak eta antzekoak <i>Sueldos, salarios y asimilados</i>		(508.756)
b) Karga sozialak <i>Cargas sociales</i>		(138.571)
8. Ustiapeneko bestelako gastuak <i>Otros gastos de explotación</i>		(621.137)
a) Kanpoko zerbitzuak <i>Servicios exteriores</i>		(621.137)
9. Ibilgetuaren amortizazioa <i>Amortización del inmovilizado</i>		(51.205)
10. Ibilgetu ez-finantzarioko diru-laguntzen eta bestelakoen egozpena <i>Imputación de subvenciones de inmovilizado no financiero y otras</i>		36.779
15. Bestelako emaitzak <i>Otros resultados</i>		(1.300)
A.1) USTIAPENEO EMAITZA (1+2+3+4+5+6+7+8+9+10+11+12+13+14+15) <i>RESULTADO DE EXPLOTACIÓN (1+2+3+4+5+6+7+8+9+10+11+12+13+14+15)</i>		(14.422)
19. Kanbio-diferentziak <i>Diferencias de cambio</i>		(4)
A.2) EMAITZA FINANTZARIOA (16+17+18+19+20+21) <i>RESULTADO FINANCIERO (16+17+18+19+20+21)</i>		(4)
A.3) ZERGA AURREKO EMAITZA (A.1+A.2) <i>RESULTADO ANTES DE IMPUESTOS (A.1+A.2)</i>		(14.426)
A.4) EKITALDIKO EMAITZA (A.3+22) <i>RESULTADO DEL EJERCICIO (A.3+22)</i>		(14.426)

Unibasq

EFECTIVO FLUXUEN EGOERA-ORRIA
ESTADO DE FLUJOS DE EFECTIVO

Euro / Euros

DIRU-FLUXUEN EGOERA-ORRIA ESTADO DE FLUJOS DE EFECTIVO	2018
A) USTIAPEN-JARDUERETAKO DIRU-FLUXUAK FLUJOS DE EFECTIVO DE LAS ACTIVIDADES DE EXPLOTACIÓN	
1. Ekitaldiko zerga aurreko emaitza <i>Resultado del ejercicio antes de impuestos</i>	(14.426)
2. Emaitzaren doikuntzak <i>Ajustes del resultado</i>	15.730
a) Ibilgetuaren amortizazioa (+) <i>Amortización del inmovilizado (+)</i>	51.205
c) Hornidura-aldaketak (+/-) <i>Variación de provisiones (+/-)</i>	1.300
d) Diru-laguntzen egozpena (-) <i>Imputación de subvenciones (-)</i>	(36.779)
i) Kanbio-diferentziak (+/-) <i>Diferencias de cambio (+/-)</i>	4
3. Kapital korrientearen aldaketak <i>Cambios en el capital corriente</i>	(51.771)
d) Hartzekodunak eta ordaintzeko bestelako kontuak (+/-) <i>Acreedores y otras cuentas a pagar (+/-)</i>	(56.526)
e) Bestelako pasibo korrienteak (+/-) <i>Otros pasivos corrientes (+/-)</i>	4.755
4. Ustiapen-jardueretako bestelako diru-fluxuak (+/-) <i>Otros flujos de efectivo de las actividades de explotación (+/-)</i>	(2.807)
e) Bestelako ordainketak (kobrantzak) (-/+) <i>Otros pagos (cobros) (-/+)</i>	(2.807)
5. Ustiapen-jardueretako diru-fluxuak (+/--1+/-2+/-3+/-4) <i>Flujos de efectivo de las actividades de explotación (+/--1+/-2+/-3+/-4)</i>	(53.274)
B) INBERTSIO-JARDUERETAKO DIRU-FLUXUAK (+/-) FLUJOS DE EFECTIVO DE LAS ACTIVIDADES DE INVERSIÓN (+/-)	
6. Inbertsioen ordainketak (-) <i>Pagos por inversión (-)</i>	(4.761)
b) Ibilgetu ukiezina <i>Inmovilizado intangible</i>	(4.621)
c) Ibilgetu materiala <i>Inmovilizado material</i>	(140)
8. Inbertsio-jardueretako diru-fluxuak (7-6) <i>Flujos de efectivo de las actividades de inversión (7-6)</i>	(4.761)
C) FINANTZAKETA-JARDUERETAKO DIRU-FLUXUAK FLUJOS DE EFECTIVO DE LAS ACTIVIDADES DE FINANCIACIÓN	
9. Ondare-tresnen kobrantzak eta ordainketak <i>Cobros y pagos por instrumentos de patrimonio</i>	42.797
e) Jasotako diru-laguntzak, dohaintzak eta legatuak (+) <i>Subvenciones, donaciones y legados recibidos (+)</i>	42.797
12. Finantzaketa-jardueretako diru-fluxuak (+/--9+/-10-11) <i>Flujos de efectivo de las actividades de financiación (+/--9+/-10-11)</i>	42.797
D) KANBIO-TASEN ALDAKETEN ERAGINA EFECTO DE LAS VARIACIONES DE LOS TIPOS DE CAMBIO	(4)
E) ESKUDIRUAREN EDO BALIOKIDEEN GEHIKUNTZA/GUTXITZE GARBIA (+/--5+/--8+/--12+/--D) AUMENTO/DISMINUCIÓN NETA DEL EFECTIVO O EQUIVALENTES (+/--5+/--8+/--12+/--D)	(15.242)

Unibasq

EGINDAKOAREN KAPITAL AURREKONTUA
PRESUPUESTO DE CAPITAL REALIZADO

Euro / Euros

INBERTSIOAK INVERSIONES	AURREKONTUA PRESUPUESTO	EGINDAKOA REALIZADO	ALDEA DIFERENCIA	%
I. USTIAPEN-JARDUERETAKO DIRU-FLUXU NEGATIBOAK FLUJOS NEGATIVOS DE EFECTIVO DE LAS ACTIVIDADES DE EXPLOTACIÓN	-----	53.274	(53.274)	***
II. INBERTSIO UKIEZIN, MATERIAL, ONDASUN HIGIEZIN ETA BESTE BATZUEN GEHIKUNTZA AUMENTO DE INVERSIONES INTANGIBLES, MATERIALES, INMOBILIARIAS Y OTRAS	43.000	42.797	203	100
1. IBILGETU UKIEZINA INMOVILIZADO INTANGIBLE	30.000	37.280	(7.280)	124
2. IBILGETU MATERIALA INMOVILIZADO MATERIAL	13.000	5.517	7.483	42
IV. PASIBO FINANTZARIOKO TRESNEN GUTXITZEA (ITZULKETA ETA AMORTIZAZIOA) DISMINUCIÓN DE INSTRUMENTOS PASIVO FINANCIERO (DEVOLUCIÓN Y AMORTIZACIÓN)	-----	139	(139)	***
4. BESTELAKO ZORRAK OTRAS DEUDAS	-----	139	(139)	***
V. KANBIO-TASEN ALDAKETEN ERAGINA EFECTO DE LAS VARIACIONES DE LOS TIPOS DE CAMBIO	-----	4	(4)	***
INBERTSIOAK GUZTIRA TOTAL INVERSIONES	43.000	96.214	(53.214)	224

Euro / Euros

FINANTZAKETA FINANCIACION	AURREKONTUA PRESUPUESTO	EGINDAKOA REALIZADO	ALDEA DIFERENCIA	%
III. JASOKO DIREN TRANSFERENTZIAK, DIRU-LAGUNTZAK, DOHAINTZAK ETA LEGATUAK TRANSFERENCIAS, SUBVENCIONES, DONACIONES Y LEGADOS A RECIBIR	43.000	42.797	203	100
V. PASIBO FINANTZARIOKO TRESNEN GEHIKUNTZA AUMENTO DE INSTRUMENTOS DE PASIVO FINANCIERO	-----	38.175	(38.175)	***
4. BESTELAKO ZORRAK OTRAS DEUDAS	-----	38.175	(38.175)	***
VII. ESKUDIRUAREN EDO BALIOKIDEEN GUTXITZE GARBIA DISMINUCIÓN NETA DEL EFECTIVO O EQUIVALENTES	-----	15.242	(15.242)	***
FINANTZAKETA GUZTIRA TOTAL FINANCIACIÓN	43.000	96.214	(53.214)	224

Unibasq

EGINDAKOAREN USTIAPEN AURREKONTUA
PRESUPUESTO DE EXPLOTACION REALIZADO

Euro / Euros


GASTUAK GASTOS	AURREKONTUA PRESUPUESTO	EGINDAKOA REALIZADO	ALDEA DIFERENCIA	%
I. PERTSONAL-GASTUAK GASTOS DE PERSONAL	670.749	647.327	23.422	97
1. SOLDATAK, LANSARIAK ETA ANTZEKOAK SUELDOS, SALARIOS Y ASIMILADOS	521.684	508.756	12.928	98
2. KARGA SOZIALAK ETA BESTE BATZUK CARGAS SOCIALES Y OTROS	149.065	138.571	10.494	93
II. FUNTZIONAMENDU-GASTUAK GASTOS DE FUNCIONAMIENTO	645.627	623.944	21.683	97
1. HORNIKUNTZAK APROVISIONAMIENTOS	----	1.507	(1.507)	***
2. KANPOKO ZERBITZUAK SERVICIOS EXTERIORES	645.627	621.137	24.490	96
4. KUDEAKETA ARRUNTEKO BESTELAKO GASTUAK OTROS GASTOS DE GESTIÓN CORRIENTE	----	1.300	(1.300)	***
V. KOBRATZEKO KONTUEN GEHIKETA ETA ORDAINTEZKO KONTUEN GUTXITZE GARBIAK AUMENTO CUENTAS A COBRAR Y DISMINUCIÓN CUENTAS A PAGAR NETOS	----	51.771	(51.771)	***
GASTUAK GUZTIRA TOTAL GASTOS	1.316.376	1.323.042	(6.666)	101

Euro / Euros

DIRU-SARRERAK INGRESOS	AURREKONTUA PRESUPUESTO	EGINDAKOA REALIZADO	ALDEA DIFERENCIA	%
III. ZERGA BIDEZKO DIRU-SARRERAK INGRESOS TRIBUTARIOS	59.098	45.068	14.030	76
2. TASAK, PREZIO PUBLIKOAK ETA BESTE BATZUK TASAS, PRECIOS PÚBLICOS Y OTROS	59.098	45.068	14.030	76
IV. USTIAPENENKO TRANSFERENTZIAK ETA DIRU-LAGUNTZAK TRANSFERENCIAS Y SUBVENCIONES DE EXPLOTACIÓN	1.257.278	1.224.700	32.578	97
VII. USTIAPEN-JARDUERETAKO DIRU-FLUXU NEGATIBOAK FLUJOS NEGATIVOS DE EFECTIVO DE LAS ACTIVIDADES DE EXPLOTACIÓN	----	53.274	(53.274)	***
DIRU-SARRERAK GUZTIRA TOTAL INGRESOS	1.316.376	1.323.042	(6.666)	101



Fundación MUSIKENE Fundazioa



Fundación MUSIKENE Fundazioa

EGOERA BALANTZEA
BALANCE DE SITUACION

Euro / Euros

AKTIBOA ACTIVO	2018	ONDARE GARBIA ETA PASIBOA PATRIMONIO NETO Y PASIVO	2018
A) AKTIBO EZ-KORRIENTEA ACTIVO NO CORRIENTE	1.810.566	A) ONDARE GARBIA PATRIMONIO NETO	2.328.495
I. Ibilgetu ukiezina <i>Inmovilizado intangible</i>	11.071	A-1) Fondo propioak Fondos propios	459.831
5. Aplikazio informatikoak <i>Aplicaciones informáticas</i>	11.071	I. Fundazio-zuzkidura <i>Dotación fundacional</i>	1.797.026
II. Ibilgetu materiala <i>Inmovilizado material</i>	1.799.495	V. Aurreko ekitaldietako emaitzak <i>Resultados de ejercicios anteriores</i>	(1.525.689)
2. Instalazio teknikoak eta bestelako ibilgetu materiala <i>Instalaciones técnicas y otro inmovilizado material</i>	1.799.495	1. Gaineratikoak <i>Remanente</i>	3.211.145
B) AKTIBO KORRIENTEA ACTIVO CORRIENTE	1.539.410	2. (Aurreko ekitaldietako emaitza negatiboak) <i>(Resultados negativos de ejercicios anteriores)</i>	(4.736.834)
III. Merkataritza zordunak eta kobratzeko bestelako kontuak <i>Deudores comerciales y otras cuentas a cobrar</i>	224.042	VII. Ekitaldiko emaitza <i>Resultado del ejercicio</i>	188.494
1. Bezeroak, salmentengatik eta zerbitzu-emateengatik <i>Cilentes por ventas y prestaciones de servicios</i>	223.504	A-3) Jasotako diru-laguntzak, dohaintzak eta legatuak Subvenciones, donaciones y legados recibidos	1.868.664
4. Pertsonala <i>Personal</i>	538	B) PASIBO EZ-KORRIENTEA PASIVO NO CORRIENTE	----
VI. Epe laburreko aldizkapenak <i>Periodificaciones a corto plazo</i>	13.702	C) PASIBO KORRIENTEA PASIVO CORRIENTE	1.021.481
VII. Diruzaintza eta bestelako aktibo likido baliokideak <i>Efectivo y otros activos líquidos equivalentes</i>	1.301.666	III. Epe laburreko zorrak <i>Deudas a corto plazo</i>	30.042
1. Diruzaintza <i>Tesorería</i>	1.301.666	5. Bestelako pasibo finantzarioak <i>Otros pasivos financieros</i>	30.042
		V. Merkataritza hartzekodunak eta ordaintzeko bestelako kontuak <i>Acreedores comerciales y otras cuentas a pagar</i>	568.396
		1. Hornitzaileak <i>Proveedores</i>	415
		3. Hainbat hartzekodun <i>Acreedores varios</i>	54.417
		4. Pertsonala (ordaintzeko dauden ordainsariak) <i>Personal (remuneraciones pendientes de pago)</i>	1.010
		6. Administrazio Publikoekin bestelako zorrak <i>Otras deudas con las Administraciones Públicas</i>	512.554
		VI. Epe laburreko aldizkapenak <i>Periodificaciones a corto plazo</i>	423.043
AKTIBOA GUZTIRA (A+B) TOTAL ACTIVO (A+B)	3.349.976	ONDARE GARBIA ETA PASIBOA GUZTIRA (A+B+C) TOTAL PATRIMONIO NETO Y PASIVO (A+B+C)	3.349.976

Fundación MUSIKENE Fundazioa

GALDU-IRABAZIEN KONTUA
CUENTA DE PERDIDAS Y GANANCIAS

Euro / Euros

GALDU-IRABAZIEN KONTUA CUENTA DE PERDIDAS Y GANANCIAS		2018
A) ERAGIKETA JARRAITUAK		
OPERACIONES CONTINUADAS		
1. Negoio-zifraren zenbateko garbia		621.509
<i>Importe neto de la cifra de negocios</i>		
b) Zerbitzu-emateak		621.509
<i>Prestaciones de servicios</i>		
6. Ustiapeneko bestelako sarrerak		9.048.414
Otros ingresos de explotación		
a) Sarrera osagarriak eta kudeaketa arrunteko beste batzuk		131.744
<i>Ingresos accesorios y otros de gestión corriente</i>		
b) Ekitaldiko emaitzara egotzitako ustiapeneko diru-laguntzak		8.916.670
<i>Subvenciones de explotación incorporadas al resultado del ejercicio</i>		
7. Pertsonal-gastuak		(8.669.467)
Gastos de personal		
a) Soldadak, lansariak eta antzekoak		(6.780.112)
<i>Sueldos, salarios y asimilados</i>		
b) Karga sozialak		(1.889.355)
<i>Cargas sociales</i>		
8. Ustiapeneko bestelako gastuak		(811.962)
Otros gastos de explotación		
a) Kanpoko zerbitzuak		(811.962)
<i>Servicios exteriores</i>		
9. Ibilgetuaren amortizazioa		(147.000)
Amortización del inmovilizado		
10. Ibilgetu ez-finantzarioko diru-laguntzen eta bestelakoen egozpena		147.000
Imputación de subvenciones de inmovilizado no financiero y otras		
A.1) USTIAPENEO EMAITZA (1+2+3+4+5+6+7+8+9+10+11+12+13+14+15)		188.494
RESULTADO DE EXPLOTACIÓN (1+2+3+4+5+6+7+8+9+10+11+12+13+14+15)		
A.2) EMAITZA FINANTZARIOA (16+17+18+19+20+21)		----
RESULTADO FINANCIERO (16+17+18+19+20+21)		
A.3) ZERGA AURREKO EMAITZA (A.1+A.2)		188.494
RESULTADO ANTES DE IMPUESTOS (A.1+A.2)		
A.4) EKITALDIKO EMAITZA (A.3+22)		188.494
RESULTADO DEL EJERCICIO (A.3+22)		

Fundación MUSIKENE Fundazioa

EFECTIVO FLUXUEN EGOERA-ORRIA
ESTADO DE FLUJOS DE EFECTIVO

Euro / Euros

DIRU-FLUXUEN EGOERA-ORRIA ESTADO DE FLUJOS DE EFECTIVO	2018
A) USTIAPEN-JARDUERETAKO DIRU-FLUXUAK FLUJOS DE EFECTIVO DE LAS ACTIVIDADES DE EXPLOTACIÓN	
1. Ekitaldiko zerga aurreko emaitza <i>Resultado del ejercicio antes de impuestos</i>	188.494
2. Emaitzaren doikuntzak <i>Ajustes del resultado</i>	----
a) Ibilgetuaren amortizazioa (+) <i>Amortización del inmovilizado (+)</i>	147.000
d) Diru-laguntzen egozpena (-) <i>Imputación de subvenciones (-)</i>	(147.000)
3. Kapital korrientearen aldaketak <i>Cambios en el capital corriente</i>	96.092
b) Zordunak eta kobratzeko bestelako kontuak (+/-) <i>Deudores y otras cuentas a cobrar(+/-)</i>	109.766
c) Bestelako aktibo korrienteak (+/-) <i>Otros activos corrientes (+/-)</i>	(162)
d) Hartzekodunak eta ordaintzeko bestelako kontuak (+/-) <i>Acreedores y otras cuentas a pagar (+/-)</i>	(27.516)
e) Bestelako pasibo korrienteak (+/-) <i>Otros pasivos corrientes (+/-)</i>	14.004
5. Ustiapen-jardueretako diru-fluxuak (+/--1+/-2+/-3+/-4) <i>Flujos de efectivo de las actividades de explotación (+/--1+/-2+/-3+/-4)</i>	284.586
B) INBERTSIO-JARDUERETAKO DIRU-FLUXUAK (+/-) FLUJOS DE EFECTIVO DE LAS ACTIVIDADES DE INVERSIÓN (+/-)	
6. Inbertsioen ordainketak (-) <i>Pagos por inversión (-)</i>	(123.914)
b) Ibilgetu ukiezina <i>Inmovilizado intangible</i>	(563)
c) Ibilgetu materiala <i>Inmovilizado material</i>	(123.351)
8. Inbertsio-jardueretako diru-fluxuak (7-6) <i>Flujos de efectivo de las actividades de inversión (7-6)</i>	(123.914)
C) FINANTZAKETA-JARDUERETAKO DIRU-FLUXUAK FLUJOS DE EFECTIVO DE LAS ACTIVIDADES DE FINANCIACIÓN	
9. Ondare-tresnen kobrantzak eta ordainketak <i>Cobros y pagos por instrumentos de patrimonio</i>	100.000
e) Jasotako diru-laguntzak, dohaintzak eta legatuak (+) <i>Subvenciones, donaciones y legados recibidos (+)</i>	100.000
10. Pasibo finantzarioko tresnen kobrantzak eta ordainketak <i>Cobros y pagos por instrumentos de pasivo financiero</i>	(15.672)
b) Itzulketak eta amortizazioak <i>Devolución y amortización de</i>	(15.672)
5. Bestelako zorrak (-) <i>Otras deudas (-)</i>	(15.672)
12. Finantzaketa-jardueretako diru-fluxuak (+/--9+/-10-11) <i>Flujos de efectivo de las actividades de financiación (+/--9+/-10-11)</i>	84.328
D) KANBIO-TASEN ALDAKETEN ERAGINA EFECTO DE LAS VARIACIONES DE LOS TIPOS DE CAMBIO	----
E) ESKUDIRUAREN EDO BALIOKIDEEN GEHIKUNTZA/GUTXITZE GARBIA (+/--5+/-8+/-12+/-D) AUMENTO/DISMINUCIÓN NETA DEL EFECTIVO O EQUIVALENTES (+/--5+/-8+/-12+/-D)	245.000

Fundación MUSIKENE Fundazioa

EGINDAKOAREN KAPITAL AURREKONTUA
PRESUPUESTO DE CAPITAL REALIZADO

Euro / Euros

INBERTSIOAK INVERSIONES	AURREKONTUA PRESUPUESTO	EGINDAKOA REALIZADO	ALDEA DIFERENCIA	%
II. INBERTSIO UKIEZIN, MATERIAL, ONDASUN HIGIEZIN ETA BESTE BATZUEN GEHIKUNTZA AUMENTO DE INVERSIONES INTANGIBLES, MATERIALES, INMOBILIARIAS Y OTRAS	100.000	99.757	243	100
1. IBILGETU UKIEZINA INMOVILIZADO INTANGIBLE	-----	563	(563)	***
2. IBILGETU MATERIALA INMOVILIZADO MATERIAL	100.000	99.194	806	99
IV. PASIBO FINANTZARIOKO TRESNEN GUTXITZEA (ITZULKETA ETA AMORTIZAZIOA) DISMINUCIÓN DE INSTRUMENTOS PASIVO FINANCIERO (DEVOLUCIÓN Y AMORTIZACIÓN)	-----	39.829	(39.829)	***
4. BESTELAKO ZORRAK OTRAS DEUDAS	-----	39.829	(39.829)	***
VI. ESKUDIRUAREN EDO BALIOKIDEEN GEHIKUNTZA GARBIA AUMENTO NETO DEL EFECTIVO O EQUIVALENTES	-----	245.000	(245.000)	***
INBERTSIOAK GUZTIRA TOTAL INVERSIONES	100.000	384.586	(284.586)	385

Euro / Euros

FINANTZAKETA FINANCIACION	AURREKONTUA PRESUPUESTO	EGINDAKOA REALIZADO	ALDEA DIFERENCIA	%
I. USTIAPEN-JARDUERETAKO DIRU-FLUXU POSITIBOAK FLUJOS POSITIVOS DE EFECTIVO DE LAS ACTIVIDADES DE EXPLOTACIÓN	-----	284.586	(284.586)	***
III. JASOKO DIREN TRANSFERENTZIAK, DIRU-LAGUNTZAK, DOHAINTZAK ETA LEGATUAK TRANSFERENCIAS, SUBVENCIONES, DONACIONES Y LEGADOS A RECIBIR	100.000	100.000	-----	100
FINANTZAKETA GUZTIRA TOTAL FINANCIACIÓN	100.000	384.586	(284.586)	385

Fundación MUSIKENE Fundazioa



EGINDAKOAREN USTIAPEN AURREKONTUA
PRESUPUESTO DE EXPLOTACION REALIZADO

Euro / Euros

GASTUAK GASTOS	AURREKONTUA PRESUPUESTO	EGINDAKOA REALIZADO	ALDEA DIFERENCIA	%
I. PERTSONAL-GASTUAK GASTOS DE PERSONAL	8.705.500	8.669.467	36.033	100
1. SOLDATAK, LANSARIAK ETA ANTZEKOAK SUELDOS, SALARIOS Y ASIMILADOS	6.798.500	6.780.112	18.388	100
2. KARGA SOZIALAK ETA BESTE BATZUK CARGAS SOCIALES Y OTROS	1.907.000	1.889.355	17.645	99
II. FUNTZIONAMENDU-GASTUAK GASTOS DE FUNCIONAMIENTO	815.000	811.962	3.038	100
2. KANPOKO ZERBITZUAK SERVICIOS EXTERIORES	815.000	811.962	3.038	100
VI. USTIAPEN-JARDUERETAKO DIRU-FLUXU POSITIBOAK FLUJOS POSITIVOS DE EFECTIVO DE LAS ACTIVIDADES DE EXPLOTACIÓN	----	284.586	(284.586)	***
GASTUAK GUZTIRA TOTAL GASTOS	9.520.500	9.766.015	(245.515)	103

Euro / Euros

DIRU-SARRERAK INGRESOS	AURREKONTUA PRESUPUESTO	EGINDAKOA REALIZADO	ALDEA DIFERENCIA	%
I. NEGOZIO-ZIFRAREN ZENBATEKO GARBIA IMPORTE NETO DE LA CIFRA DE NEGOCIOS	555.000	621.509	(66.509)	112
2. ZERBITZU-EMATEAK PRESTACIONES DE SERVICIOS	555.000	621.509	(66.509)	112
II. USTIAPENENKO BESTELAKO DIRU-SARRERAK OTROS INGRESOS DE EXPLOTACIÓN	110.000	131.744	(21.744)	120
IV. USTIAPENENKO TRANSFERENTZIAK ETA DIRU-LAGUNTZAK TRANSFERENCIAS Y SUBVENCIONES DE EXPLOTACIÓN	8.855.500	8.916.670	(61.170)	101
VI. ORDAINTEKO KONTUEN GEHIKETA ETA KOBRATZEKO KONTUEN GUTXITZE GARBIAK AUMENTO CUENTAS A PAGAR Y DISMINUCIÓN CUENTAS A COBRAR NETOS	----	96.092	(96.092)	***
DIRU-SARRERAK GUZTIRA TOTAL INGRESOS	9.520.500	9.766.015	(245.515)	103




**VIII. OSASUNA
SALUD**



**Osakidetza-Servicio Vasco de Salud ata partaidetzako Baltzu
Publikoak**

***Osakidetza-Servicio Vasco de Salud y las Sociedades
Públicas participadas***





Osakidetzaren Zerbitzu Vasco de Salud

EGOERA BALANTZEA
BALANCE DE SITUACION

Euro / Euros

AKTIBOA ACTIVO	2018	ONDARE GARBIA ETA PASIBOA PATRIMONIO NETO Y PASIVO	2018
A) AKTIBO EZ-KORRIENTEA ACTIVO NO CORRIENTE	1.002.147.034	A) ONDARE GARBIA PATRIMONIO NETO	1.030.924.620
I. Ibilgetu ukiezina <i>Inmovilizado intangible</i>	8.802.999	A-1) Fondo propioak Fondos propios	37.453.208
5. Aplikazio informatikoak <i>Aplicaciones informáticas</i>	8.802.999	I. Fondo soziala <i>Fondo social</i>	18.490.165
II. Ibilgetu materiala <i>Inmovilizado material</i>	987.935.688	V. Aurreko ekitaldietako emaitzak <i>Resultados de ejercicios anteriores</i>	18.933.039
1. Lurra eta eraikuntzak <i>Terrenos y construcciones</i>	831.801.966	1. Gaineratitako <i>Remanente</i>	36.688.334
2. Instalazio teknikoak eta bestelako ibilgetu materiala <i>Instalaciones técnicas y otro inmovilizado material</i>	118.757.594	2. (Aurreko ekitaldietako emaitza negatiboak) <i>(Resultados negativos de ejercicios anteriores)</i>	(17.755.295)
3. Ekoizpen-bidean den ibilgetua eta aurrerakinak <i>Inmovilizado en curso y anticipos</i>	37.376.128	VII. Ekitaldiko emaitza <i>Resultado del ejercicio</i>	30.004
IV. Taldeko enpresetan eta elkartuetan epe luzeko inbertsioak <i>Inversiones empresas del grupo y asociadas a largo plazo</i>	4.352.495	A-3) Jasotako diru-laguntzak, dohaintzak eta legatuak Subvenciones, donaciones y legados recibidos	993.471.412
1. Ondare-tresnak <i>Instrumentos de patrimonio</i>	4.352.495	B) PASIBO EZ-KORRIENTEA PASIVO NO CORRIENTE	13.122.302
V. Epe luzeko finantza inbertsioak <i>Inversiones financieras a largo plazo</i>	1.055.852	I. Epe luzeko hornidurak <i>Provisiones a largo plazo</i>	2.394.550
2. Hirugarrenei emandako kredituak <i>Créditos a terceros</i>	1.055.455	4. Bestelako hornidurak <i>Otras provisiones</i>	2.394.550
5. Bestelako aktibo finantzarioak <i>Otros activos financieros</i>	397	II. Epe luzeko zorrak <i>Deudas a largo plazo</i>	10.727.752
B) AKTIBO KORRIENTEA ACTIVO CORRIENTE	380.092.720	5. Bestelako pasibo finantzarioak <i>Otros pasivos financieros</i>	10.727.752
II. Izakinak <i>Existencias</i>	48.825.000	C) PASIBO KORRIENTEA PASIVO CORRIENTE	338.192.832
1. Merkataritzakoak <i>Comerciales</i>	23.322.644	III. Epe laburreko zorrak <i>Deudas a corto plazo</i>	12.315.152
2. Lehengaiak eta bestelako hornikuntzak <i>Materias primas y otros aprovisionamientos</i>	25.502.356	5. Bestelako pasibo finantzarioak <i>Otros pasivos financieros</i>	12.315.152
III. Merkataritza zordunak eta kobratzeko bestelako kontuak <i>Deudores comerciales y otras cuentas a cobrar</i>	198.485.479	V. Merkataritza hartzekodunak eta ordaintzeko bestelako kontuak <i>Acreedores comerciales y otras cuentas a pagar</i>	325.627.679
1. Bezeroak, salmentengatik eta zerbitzu-emeategatik <i>Cientes por ventas y prestaciones de servicios</i>	4.464.417	1. Hornitzaileak <i>Proveedores</i>	154.681.111
2. Bezeroak, taldeko enpresak eta elkartuak <i>Cientes, empresas del grupo y asociadas</i>	191.157.478	2. Hornitzaileak, taldeko enpresak eta elkartuak <i>Proveedores, empresas del grupo y asociadas</i>	10.205.298
3. Hainbat zordun <i>Deudores varios</i>	753.831	3. Hainbat hartzekodun <i>Acreedores varios</i>	2.090.723
4. Pertsonala <i>Personal</i>	1.909.195	4. Pertsonala (ordaintzeko dauden ordainsariak) <i>Personal (remuneraciones pendientes de pago)</i>	6.080.143
6. Administrazio Publikoekin bestelako hartzeak <i>Otros créditos con las Administraciones Públicas</i>	200.558	6. Administrazio Publikoekin bestelako zorrak <i>Otras deudas con las Administraciones Públicas</i>	152.570.350
V. Epe laburreko finantza-inbertsioak <i>Inversiones financieras a corto plazo</i>	619.794	7. Bezeroek emandako aurrerakinak <i>Anticipos de clientes</i>	54
1. Ondare-tresnak <i>Instrumentos de patrimonio</i>	157.587	VI. Epe laburreko aldizkapenak <i>Periodificaciones a corto plazo</i>	250.001
5. Bestelako aktibo finantzarioak <i>Otros activos financieros</i>	462.207		
VI. Epe laburreko aldizkapenak <i>Periodificaciones a corto plazo</i>	710.891		
VII. Diruzaintza eta bestelako aktibo likido baliokideak <i>Efectivo y otros activos líquidos equivalentes</i>	131.451.556		
1. Diruzaintza <i>Tesorería</i>	9.740.091		
2. Bestelako aktibo likido baliokideak <i>Otros activos líquidos equivalentes</i>	121.711.465		
AKTIBOA GUZTIRA (A+B) TOTAL ACTIVO (A+B)	1.382.239.754	ONDARE GARBIA ETA PASIBOA GUZTIRA (A+B+C) TOTAL PATRIMONIO NETO Y PASIVO (A+B+C)	1.382.239.754

Osakidetza-Servicio Vasco de Salud

GALDU-IRABAZIEN KONTUA
CUENTA DE PERDIDAS Y GANANCIAS

Euro / Euros

GALDU-IRABAZIEN KONTUA CUENTA DE PERDIDAS Y GANANCIAS		2018
A) ERAGIKETA JARRAITUAK OPERACIONES CONTINUADAS		
1. Negozio-zifren zenbateko garbia Importe neto de la cifra de negocios		2.768.086.005
b) Zerbitzu-emateak Prestaciones de servicios		2.768.086.005
4. Hornikuntzak Aprovisionamientos		(728.524.725)
a) Salgaien kontsumoa Consumo de mercaderías		(292.397.365)
b) Lehengaien eta bestelako material kontsumigarrien kontsumoa Consumo de materias primas y otras materias consumibles		(310.158.789)
c) Beste enpresa batzuek egindako lanak Trabajos realizados por otras empresas		(125.879.321)
d) Salgaien, lehengaien eta bestelako hornikuntzen narriadura Deterioro de mercaderías, materias primas y otros aprovisionamientos		(89.250)
6. Ustiapeneko bestelako sarrerak Otros ingresos de explotación		28.231.523
a) Sarrera osagarriak eta kudeaketa arrunteko beste batzuk Ingresos accesorios y otros de gestión corriente		26.738.941
b) Ekitaldiko emaitzara egotzitako ustiapeneko diru-laguntzak Subvenciones de explotación incorporadas al resultado del ejercicio		1.492.582
7. Pertsonal-gastuak Gastos de personal		(1.891.086.958)
a) Soldatak, lansariak eta antzekoak Sueldos, salarios y asimilados		(1.489.748.841)
b) Karga sozialak Cargas sociales		(401.338.117)
8. Ustiapeneko bestelako gastuak Otros gastos de explotación		(171.227.790)
a) Kanpoko zerbitzuak Servicios exteriores		(166.811.485)
b) Tributuak Tributos		(625.523)
c) Merkataritza eragiketako galerak, narriadurak eta hornidura-aldaketak Pérdidas, deterioro y variación provisiones por oper. comerciales		(3.726.840)
d) Kudeaketa arrunteko bestelako gastuak Otros gastos de gestión corriente		(63.942)
9. Ibilgetuaren amortizazioa Amortización del inmovilizado		(47.953.876)
10. Ibilgetu ez-finantzarioko diru-laguntzen eta bestelakoen egozpena Imputación de subvenciones de inmovilizado no financiero y otras		47.977.709
12. Ibilgetuaren narriadura eta inorenganatzearen emaitza Deterioro y resultado por enajenación del inmovilizado		(49.511)
b) Inorenganatzearen eta bestelakoen emaitzak Resultados por enajenaciones y otras		(49.511)
13. Entitateak emandako diru-laguntzak eta egindako transferentziak Subvenciones concedidas y transferencias realizadas por la entidad		(5.191.149)
A.1) USTIAPENKO EMAITZA (1+2+3+4+5+6+7+8+9+10+11+12+13+14+15) RESULTADO DE EXPLOTACIÓN (1+2+3+4+5+6+7+8+9+10+11+12+13+14+15)		261.228
16. Sarrera finantzarioak Ingresos financieros		5.303
b) Balore negoziagarrien eta bestelako finantza-tresnen sarrerak De valores negociables y otros instrumentos financieros		5.303
b2) Hirugarren enpresetakoak De terceros		5.303

Euro / Euros

GALDU-IRABAZIEN KONTUA CUENTA DE PERDIDAS Y GANANCIAS	2018
17. Gastu finantzarioak Gastos financieros	(235.786)
b) Hirugarrenetikiko zorrenak <i>Por deudas con terceros</i>	(235.786)
19. Kanbio-diferentziak Diferencias de cambio	(741)
A.2) EMAITZA FINANTZARIOA (16+17+18+19+20+21) RESULTADO FINANCIERO (16+17+18+19+20+21)	(231.224)
A.3) ZERGA AURREKO EMAITZA (A.1+A.2) RESULTADO ANTES DE IMPUESTOS (A.1+A.2)	30.004
A.4) EKITALDIKO EMAITZA (A.3+22) RESULTADO DEL EJERCICIO (A.3+22)	30.004

Osakidetza-Servicio Vasco de Salud

EFEKTIBO FLUXUEN EGOERA-ORRIA
ESTADO DE FLUJOS DE EFECTIVO

Euro / Euros

DIRU-FLUXUEN EGOERA-ORRIA ESTADO DE FLUJOS DE EFECTIVO	2018
A) USTIAPEN-JARDUERETAKO DIRU-FLUXUAK FLUJOS DE EFECTIVO DE LAS ACTIVIDADES DE EXPLOTACIÓN	
1. Ekitaldiko zerga aurreko emaitza Resultado del ejercicio antes de impuestos	30.004
2. Emaitzaren doikuntzak Ajustes del resultado	4.320.416
a) Ibilgetuaren amortizazioa (+) Amortización del inmovilizado (+)	47.953.876
b) Narriaduragatik egindako balio-zuzenketak (+/-) Correcciones valorativas por deterioro (+/-)	3.816.090
c) Hornidura-aldaketak (+/-) Variación de provisiones (+/-)	247.424
d) Diru-laguntzen egozpena (-) Imputación de subvenciones (-)	(47.977.709)
e) Ibilgetuaren bajen eta inorenganatzeeen emaitzak (+/-) Resultados por bajas y enajenaciones del inmovilizado (+/-)	49.511
g) Sarrera finantzarioak (-) Ingresos financieros (-)	(5.303)
h) Gastu finantzarioak (+) Gastos financieros (+)	235.786
i) Kanbio-diferentziak (+/-) Diferencias de cambio (+/-)	741
3. Kapital korrientearen aldaketak Cambios en el capital corriente	79.894.461
a) Izakinak (+/-) Existencias (+/-)	(3.815.953)
b) Zordunak eta kobratzeko bestelako kontuak (+/-) Deudores y otras cuentas a cobrar (+/-)	12.324.222
c) Bestelako aktibo korrienteak (+/-) Otros activos corrientes (+/-)	372.688
d) Hartzekodunak eta ordaintzeko bestelako kontuak (+/-) Acreedores y otras cuentas a pagar (+/-)	71.008.602
e) Bestelako pasibo korrienteak (+/-) Otros pasivos corrientes (+/-)	4.902
4. Ustiapen-jardueretako bestelako diru-fluxuak (+/-) Otros flujos de efectivo de las actividades de explotación (+/-)	(1.196.430)
a) Interesen ordainketa (-) Pagos de intereses (-)	(235.786)
c) Interes-kobrantzak (+) Cobros de intereses (+)	5.303
e) Bestelako ordainketak (kobrantzak) (-/+) Otros pagos (cobros) (-/+)	(965.947)
5. Ustiapen-jardueretako diru-fluxuak (+/--1+/-2+/-3+/-4) Flujos de efectivo de las actividades de explotación (+/--1+/-2+/-3+/-4)	83.048.451
B) INBERTSIO-JARDUERETAKO DIRU-FLUXUAK (+/-) FLUJOS DE EFECTIVO DE LAS ACTIVIDADES DE INVERSIÓN (+/-)	
6. Inbertsioen ordainketak (-) Pagos por inversión (-)	(83.334.975)
b) Ibilgetu ukiezina Inmovilizado intangible	(4.076.144)

Euro / Euros

DIRU-FLUXUEN EGOERA-ORRIA ESTADO DE FLUJOS DE EFECTIVO	2018
c) Ibilgetu materiala <i>Inmovilizado material</i>	(79.064.931)
e) Bestelako aktibo finantzarioak <i>Otros activos financieros</i>	(193.900)
7. Desinbertsioen kobrantzak (+) <i>Cobros por desinversiones (+)</i>	101.377
e) Bestelako aktibo finantzarioak <i>Otros activos financieros</i>	101.377
8. Inbertsio-jardueretako diru-fluxuak (7-6) <i>Flujos de efectivo de las actividades de inversión (7-6)</i>	(83.233.598)
C) FINANTZAKETA-JARDUERETAKO DIRU-FLUXUAK <i>FLUJOS DE EFECTIVO DE LAS ACTIVIDADES DE FINANCIACIÓN</i>	
9. Ondare-tresnen kobrantzak eta ordainketak <i>Cobros y pagos por instrumentos de patrimonio</i>	84.310.960
a) Ondare-tresnen jaulkipena (+) <i>Emisión de instrumentos de patrimonio (+)</i>	17
e) Jasotako diru-laguntzak, dohaintzak eta legatuak (+) <i>Subvenciones, donaciones y legados recibidos (+)</i>	84.310.943
10. Pasibo finantzarioko tresnen kobrantzak eta ordainketak <i>Cobros y pagos por instrumentos de pasivo financiero</i>	(28.445.469)
a) Jaulkipena <i>Emisión</i>	3.424.027
5 Bestelako zorrak (+) <i>Otras deudas (+)</i>	3.424.027
b) Itzulketak eta amortizazioak <i>Devolución y amortización de</i>	(31.869.496)
5. Bestelako zorrak (-) <i>Otras deudas (-)</i>	(31.869.496)
12. Finantzaketa-jardueretako diru-fluxuak (+/-9+/-10-11) <i>Flujos de efectivo de las actividades de financiación (+/-9+/-10-11)</i>	55.865.491
D) KANBIO-TASEN ALDAKETEN ERAGINA <i>EFECTO DE LAS VARIACIONES DE LOS TIPOS DE CAMBIO</i>	(741)
E) ESKUDIRUAREN EDO BALIOKIDEEN GEHIKUNTZA/GUTXITZE GARBIA (+/-5+/-8+/-12+/-D) <i>AUMENTO/DISMINUCIÓN NETA DEL EFECTIVO O EQUIVALENTES (+/-5+/-8+/-12+/-D)</i>	55.679.603

Osakidetza-Servicio Vasco de Salud

EGINDAKOAREN KAPITAL AURREKONTUA
PRESUPUESTO DE CAPITAL REALIZADO

Euro / Euros

INBERTSIOAK INVERSIONES	AURREKONTUA PRESUPUESTO	EGINDAKOA REALIZADO	ALDEA DIFERENCIA	%
II. INBERTSIO UKIEZIN, MATERIAL, ONDASUN HIGIEZIN ETA BESTE BATZUEN GEHIKUNTZA AUMENTO DE INVERSIONES INTANGIBLES, MATERIALES, INMOBILIARIAS Y OTRAS	91.295.776	83.141.075	8.154.701	91
1. IBILGETU UKIEZINA INMOVILIZADO INTANGIBLE	3.996.813	4.076.144	(79.331)	102
2. IBILGETU MATERIALA INMOVILIZADO MATERIAL	87.298.963	79.064.931	8.234.032	91
III. FINANTZA-INBERTSIOEN GEHIKUNTZA ETA ONDARE-TRESNEN GUTXITZEA AUMENTO DE INVERSIONES FINANCIERAS Y DISMINUCIÓN DE INSTRUMENTOS PATRIMONIO	3.475.250	193.900	3.281.350	6
2. BESTELAKO FINANTZA-INBERTSIOAK OTRAS INVERSIONES FINANCIERAS	3.475.250	193.900	3.281.350	6
IV. PASIBO FINANTZARIOKO TRESNEN GUTXITZEA (ITZULKETA ETA AMORTIZAZIOA) DISMINUCIÓN DE INSTRUMENTOS PASIVO FINANCIERO (DEVOLUCIÓN Y AMORTIZACIÓN)	----	31.869.496	(31.869.496)	***
4. BESTELAKO ZORRAK OTRAS DEUDAS	----	31.869.496	(31.869.496)	***
V. KANBIO-TASEN ALDAKETEN ERAGINA EFECTO DE LAS VARIACIONES DE LOS TIPOS DE CAMBIO	----	741	(741)	***
VI. ESKUDIRUAREN EDO BALIOKIDEEN GEHIKUNTZA GARBIA AUMENTO NETO DEL EFECTIVO O EQUIVALENTES	----	55.679.603	----	0
INBERTSIOAK GUZTIRA TOTAL INVERSIONES	94.771.026	170.884.815	(76.113.789)	180

Euro / Euros

FINANTZAKETA FINANCIACION	AURREKONTUA PRESUPUESTO	EGINDAKOA REALIZADO	ALDEA DIFERENCIA	%
I. USTIAPEN-JARDUERETAKO DIRU-FLUXU POSITIBOAK FLUJOS POSITIVOS DE EFECTIVO DE LAS ACTIVIDADES DE EXPLOTACIÓN	----	83.048.451	(83.048.451)	***
II. INBERTSIO UKIEZIN, MATERIAL, HIGIEZIN ETA BESTE BATZUEN GUTXITZEA DISMINUCIÓN DE INVERSIONES INTANGIBLES, MATERIALES, INMOBILIARIAS Y OTRAS	----	----	----	***
III. JASOKO DIREN TRANSFERENTZIAK, DIRU-LAGUNTZAK, DOHAINTZAK ETA LEGATUAK TRANSFERENCIAS, SUBVENCIONES, DONACIONES Y LEGADOS A RECIBIR	91.294.515	84.310.943	6.983.572	92
IV. ONDARE-TRESNEN GEHIKUNTZA ETA FINANTZA-INBERTSIOEN GUTXITZEA AUMENTO DE INSTRUMENTOS PATRIMONIO Y DISMINUCIÓN DE INVERSIONES FINANCIERAS	3.475.250	101.394	3.373.856	3
1. ONDARE-TRESNEN JAULKIPENA EMISIÓN DE INSTRUMENTOS DE PATRIMONIO	----	17	(17)	***
4. BESTELAKO FINANTZA-INBERTSIOAK OTRAS INVERSIONES FINANCIERAS	3.475.250	101.377	3.373.873	3
V. PASIBO FINANTZARIOKO TRESNEN GEHIKUNTZA AUMENTO DE INSTRUMENTOS DE PASIVO FINANCIERO	----	3.424.027	(3.424.027)	***
4. BESTELAKO ZORRAK OTRAS DEUDAS	----	3.424.027	(3.424.027)	***
VII. ESKUDIRUAREN EDO BALIOKIDEEN GUTXITZEA GARBIA DISMINUCIÓN NETA DEL EFECTIVO O EQUIVALENTES	1.261	----	55.680.864	***
FINANTZAKETA GUZTIRA TOTAL FINANCIACIÓN	94.771.026	170.884.815	(76.113.789)	180

Osakidetza-Servicio Vasco de Salud

EGINDAKOAREN USTIAPEN AURREKONTUA
PRESUPUESTO DE EXPLOTACION REALIZADO

Euro / Euros

GASTUAK GASTOS	AURREKONTUA PRESUPUESTO	EGINDAKOA REALIZADO	ALDEA DIFERENCIA	%
I. PERTSONAL-GASTUAK GASTOS DE PERSONAL	1.891.090.748	1.891.086.958	3.790	100
1. SOLDATAK, LANSARIAK ETA ANTZEKOAK SUELDOS, SALARIOS Y ASIMILADOS	1.489.749.807	1.489.748.841	966	100
2. KARGA SOZIALAK ETA BESTE BATZUK CARGAS SOCIALES Y OTROS	401.340.941	401.338.117	2.824	100
II. FUNTZIONAMENDU-GASTUAK GASTOS DE FUNCIONAMIENTO	898.552.374	901.727.382	(3.175.008)	100
1. HORNIKUNTZAK APROVISIONAMIENTOS	730.546.221	734.226.432	(3.680.211)	101
2. KANPOKO ZERBITZUAK SERVICIOS EXTERIORES	167.097.970	166.811.485	286.485	100
3. TRIBUTUAK TRIBUTOS	499.010	625.523	(126.513)	125
4. KUDEAKETA ARRUNTEKO BESTELAKO GASTUAK OTROS GASTOS DE GESTIÓN CORRIENTE	409.173	63.942	345.231	16
III. GASTU FINANTZARIOAK GASTOS FINANCIEROS	136.966	235.786	(98.820)	172
2. HIRUGARRENEKIKO ZORRENAK POR DEUDAS CON TERCEROS	136.966	235.786	(98.820)	172
IV. ENTITATEAK EMANGO DITUEN DIRU-LAGUNTZAK ETA EGINGO DITUEN TRANSFERENTZIAK SUBVENCIONES A CONCEDER Y TRANSFERENCIAS A REALIZAR POR LA ENTIDAD	6.936.021	5.191.149	1.744.872	75
VI. USTIAPEN-JARDUERETAKO DIRU-FLUXU POSITIBOAK FLUJOS POSITIVOS DE EFECTIVO DE LAS ACTIVIDADES DE EXPLOTACIÓN	----	83.048.451	(83.048.451)	***
GASTUAK GUZTIRA TOTAL GASTOS	2.796.716.109	2.881.289.726	(84.573.617)	103

Euro / Euros

DIRU-SARRERAK INGRESOS	AURREKONTUA PRESUPUESTO	EGINDAKOA REALIZADO	ALDEA DIFERENCIA	%
I. NEGOZIO-ZIFRAREN ZENBATEKO GARBIA IMPORTE NETO DE LA CIFRA DE NEGOCIOS	2.764.864.004	2.768.086.005	(3.222.001)	100
2. ZERBITZU-EMATEAK PRESTACIONES DE SERVICIOS	2.764.864.004	2.768.086.005	(3.222.001)	100
II. USTIAPENENKO BESTELAKO DIRU-SARRERAK OTROS INGRESOS DE EXPLOTACIÓN	30.429.565	27.995.422	2.434.143	92
IV. USTIAPENENKO TRANSFERENTZIAK ETA DIRU-LAGUNTZAK TRANSFERENCIAS Y SUBVENCIONES DE EXPLOTACIÓN	1.422.540	1.492.582	(70.042)	105
V. SARRERA FINANTZARIOAK INGRESOS FINANCIEROS	----	5.303	(5.303)	***
2. BALORE NEGOZIAGARRI ETA BESTELAKO FINANTZA-TRESNENAK DE VALORES NEGOCIABLES Y OTROS INSTRUMENTOS FINANCIEROS	----	5.303	(5.303)	***
VI. ORDAINTEKO KONTUEN GEHIKETA ETA KOBRATZEKO KONTUEN GUTXITZE GARBIAK AUMENTO CUENTAS A PAGAR Y DISMINUCIÓN CUENTAS A COBRAR NETOS	----	83.710.414	(83.710.414)	***
DIRU-SARRERAK GUZTIRA TOTAL INGRESOS	2.796.716.109	2.881.289.726	(84.573.617)	103



OSATEK, S. A.

EGOERA BALANTZEA
BALANCE DE SITUACION

Euro / Euros

AKTIBOA ACTIVO	2018	ONDARE GARBIA ETA PASIBOA PATRIMONIO NETO Y PASIVO	2018
A) AKTIBO EZ-KORRIENTEA ACTIVO NO CORRIENTE	9.304.266	A) ONDARE GARBIA PATRIMONIO NETO	11.174.318
I. Ibilgetu ukiezina <i>Inmovilizado intangible</i>	28.808	A-1) Fondo propioak Fondos propios	8.964.993
5. Aplikazio informatikoak <i>Aplicaciones informáticas</i>	28.808	I. Kapitala <i>Capital</i>	3.123.000
II. Ibilgetu materiala <i>Inmovilizado material</i>	9.257.043	1. Kapital eskrituratua <i>Capital escriturado</i>	3.123.000
1. Lurrak eta eraikuntzak <i>Terrenos y construcciones</i>	763.005	III. Erreserbak <i>Reservas</i>	5.811.219
2. Instalazio teknikoak eta bestelako ibilgetu materiala <i>Instalaciones técnicas y otro inmovilizado material</i>	8.494.038	1. Lege- eta estatutu-erreserbak <i>Legal y estatutarias</i>	672.200
V. Epe luzeko finantza inbertsioak <i>Inversiones financieras a largo plazo</i>	18.415	2. Bestelako erreserbak <i>Otras reservas</i>	5.139.019
2. Hirugarrenei emandako kredituak <i>Créditos a terceros</i>	18.415	VII. Ekitaldiko emaitza <i>Resultado del ejercicio</i>	30.774
B) AKTIBO KORRIENTEA ACTIVO CORRIENTE	12.468.952	A-3) Jasotako diru-laguntzak, dohaintzak eta legatuak Subvenciones, donaciones y legados recibidos	2.209.325
III. Merkataritza zordunak eta kobratzeko bestelako kontuak <i>Deudores comerciales y otras cuentas a cobrar</i>	3.308.482	B) PASIBO EZ-KORRIENTEA PASIVO NO CORRIENTE	401.551
1. Bezeroak, salmentengatik eta zerbitzu-emeategatik <i>Clientes por ventas y prestaciones de servicios</i>	16.690	IV. Zerga geroratu pasiboak <i>Pasivos por impuesto diferido</i>	401.551
2. Bezeroak, taldeko enpresak eta elkartuak <i>Clientes, empresas del grupo y asociadas</i>	3.266.583	C) PASIBO KORRIENTEA PASIVO CORRIENTE	10.197.349
4. Pertsonala <i>Personal</i>	25.209	III. Epe laburreko zorrak <i>Deudas a corto plazo</i>	2.492.462
VI. Epe laburreko aldizkapenak <i>Periodificaciones a corto plazo</i>	827.882	5. Bestelako pasibo finantzarioak <i>Otros pasivos financieros</i>	2.492.462
VII. Diruzaintza eta bestelako aktibo likido baliokideak <i>Efectivo y otros activos líquidos equivalentes</i>	8.332.588	V. Merkataritza hartzekodunak eta ordaintzeko bestelako kontuak <i>Acreedores comerciales y otras cuentas a pagar</i>	7.704.887
1. Diruzaintza <i>Tesorería</i>	8.332.588	1. Hornitzaileak <i>Proveedores</i>	1.232.407
		2. Hornitzaileak, taldeko enpresak eta elkartuak <i>Proveedores, empresas del grupo y asociadas</i>	845.335
		3. Hainbat hartzekodun <i>Acreedores varios</i>	101.834
		4. Pertsonala (ordaintzeko dauden ordainsariak) <i>Personal (remuneraciones pendientes de pago)</i>	3.014.078
		6. Administrazio Publikoekin bestelako zorrak <i>Otras deudas con las Administraciones Públicas</i>	793.366
		7. Bezeroek emandako aurrerakinak <i>Anticipos de clientes</i>	1.717.867
AKTIBOA GUZTIRA (A+B) TOTAL ACTIVO (A+B)	21.773.218	ONDARE GARBIA ETA PASIBOA GUZTIRA (A+B+C) TOTAL PATRIMONIO NETO Y PASIVO (A+B+C)	21.773.218

OSATEK, S. A.

GALDU-IRABAZIEN KONTUA
CUENTA DE PERDIDAS Y GANANCIAS

Euro / Euros

GALDU-IRABAZIEN KONTUA CUENTA DE PERDIDAS Y GANANCIAS	2018
A) ERAGIKETA JARRAITUAK OPERACIONES CONTINUADAS	
1. Negoio-zifraren zenbateko garbia <i>Importe neto de la cifra de negocios</i>	25.249.809
b) Zerbitzu-emateak <i>Prestaciones de servicios</i>	25.249.809
4. Hornikuntzak <i>Aprovisionamientos</i>	(716.523)
b) Lehengaien eta bestelako material kontsumigarrien kontsumoa <i>Consumo de materias primas y otras materias consumibles</i>	(716.523)
6. Ustiapeneko bestelako sarrerak <i>Otros ingresos de explotación</i>	21.340
a) Sarrera osagarriak eta kudeaketa arrunteko beste batzuk <i>Ingresos accesorios y otros de gestión corriente</i>	2.145
b) Ekitaldiko emaitzara egotzitako ustiapeneko diru-laguntzak <i>Subvenciones de explotación incorporadas al resultado del ejercicio</i>	19.195
7. Pertsonal-gastuak <i>Gastos de personal</i>	(15.031.035)
a) Soldadak, lansariak eta antzekoak <i>Sueldos, salarios y asimilados</i>	(12.535.506)
b) Karga sozialak <i>Cargas sociales</i>	(2.495.529)
8. Ustiapeneko bestelako gastuak <i>Otros gastos de explotación</i>	(8.159.945)
a) Kanpoko zerbitzuak <i>Servicios exteriores</i>	(8.142.504)
b) Tributuak <i>Tributos</i>	(16.929)
d) Kudeaketa arrunteko bestelako gastuak <i>Otros gastos de gestión corriente</i>	(512)
9. Ibilgetuaren amortizazioa <i>Amortización del inmovilizado</i>	(1.553.255)
10. Ibilgetu ez-finantzarioko diru-laguntzen eta bestelakoen egozpena <i>Imputación de subvenciones de inmovilizado no financiero y otras</i>	204.038
15. Bestelako emaitzak <i>Otros resultados</i>	23.538
A.1) USTIAPENEO EMAITZA (1+2+3+4+5+6+7+8+9+10+11+12+13+14+15) RESULTADO DE EXPLOTACIÓN (1+2+3+4+5+6+7+8+9+10+11+12+13+14+15)	37.967
16. Sarrera finantzarioak <i>Ingresos financieros</i>	26
b) Balore negoziagarrien eta bestelako finantza-tresnen sarrerak <i>De valores negociables y otros instrumentos financieros</i>	26
b2) Hirugarren enpresetakoak <i>De terceros</i>	26
17. Gastu finantzarioak <i>Gastos financieros</i>	(7.219)
b) Hirugarrenetikozorrenak <i>Por deudas con terceros</i>	(7.219)
A.2) EMAITZA FINANTZARIOA (16+17+18+19+20+21) RESULTADO FINANCIERO (16+17+18+19+20+21)	(7.193)
A.3) ZERGA AURREKO EMAITZA (A.1+A.2) RESULTADO ANTES DE IMPUESTOS (A.1+A.2)	30.774
A.4) EKITALDIKO EMAITZA (A.3+22) RESULTADO DEL EJERCICIO (A.3+22)	30.774

OSATEK, S. A.

EFECTIVO FLUXUEN EGOERA-ORRIA
ESTADO DE FLUJOS DE EFECTIVO

Euro / Euros

DIRU-FLUXUEN EGOERA-ORRIA ESTADO DE FLUJOS DE EFECTIVO	2018
A) USTIAPEN-JARDUERETAKO DIRU-FLUXUAK FLUJOS DE EFECTIVO DE LAS ACTIVIDADES DE EXPLOTACIÓN	
1. Ekitaldiko zerga aurreko emaitza <i>Resultado del ejercicio antes de impuestos</i>	30.774
2. Emaitzaren doikuntzak <i>Ajustes del resultado</i>	1.337.215
a) Ibilgetuaren amortizazioa (+) <i>Amortización del inmovilizado (+)</i>	1.553.255
d) Diru-laguntzen egozpena (-) <i>Imputación de subvenciones (-)</i>	(223.233)
g) Sarrera finantzarioak (-) <i>Ingresos financieros (-)</i>	(26)
h) Gastu finantzarioak (+) <i>Gastos financieros (+)</i>	7.219
3. Kapital korrientearen aldaketak <i>Cambios en el capital corriente</i>	5.258.906
b) Zordunak eta kobratzeko bestelako kontuak (+/-) <i>Deudores y otras cuentas a cobrar (+/-)</i>	1.230.131
d) Hartzekodunak eta ordaintzeko bestelako kontuak (+/-) <i>Acreedores y otras cuentas a pagar (+/-)</i>	4.028.775
4. Ustiapen-jardueretako bestelako diru-fluxuak (+/-) <i>Otros flujos de efectivo de las actividades de explotación (+/-)</i>	(7.193)
a) Interesen ordainketa (-) <i>Pagos de intereses (-)</i>	(7.219)
c) Interes-kobrantzak (+) <i>Cobros de intereses (+)</i>	26
5. Ustiapen-jardueretako diru-fluxuak (+/-1+/-2+/-3+/-4) <i>Flujos de efectivo de las actividades de explotación (+/-1+/-2+/-3+/-4)</i>	6.619.702
B) INBERTSIO-JARDUERETAKO DIRU-FLUXUAK (+/-) FLUJOS DE EFECTIVO DE LAS ACTIVIDADES DE INVERSIÓN (+/-)	
6. Inbertsioen ordainketak (-) <i>Pagos por inversión (-)</i>	(2.965.741)
b) Ibilgetu ukiezina <i>Inmovilizado intangible</i>	(9.075)
c) Ibilgetu materiala <i>Inmovilizado material</i>	(2.956.666)
7. Desinbertsioen kobrantzak (+) <i>Cobros por desinversiones (+)</i>	3.618
e) Bestelako aktibo finantzarioak <i>Otros activos financieros</i>	3.618
8. Inbertsio-jardueretako diru-fluxuak (7-6) <i>Flujos de efectivo de las actividades de inversión (7-6)</i>	(2.962.123)
C) FINANTZAKETA-JARDUERETAKO DIRU-FLUXUAK FLUJOS DE EFECTIVO DE LAS ACTIVIDADES DE FINANCIACIÓN	
9. Ondare-tresnen kobrantzak eta ordainketak <i>Cobros y pagos por instrumentos de patrimonio</i>	1.400.000
e) Jasotako diru-laguntzak, dohaintzak eta legatuak (+) <i>Subvenciones, donaciones y legados recibidos (+)</i>	1.400.000
10. Pasibo finantzarioko tresnen kobrantzak eta ordainketak <i>Cobros y pagos por instrumentos de pasivo financiero</i>	1.701

Euro / Euros

DIRU-FLUXUEN EGOERA-ORRIA ESTADO DE FLUJOS DE EFECTIVO		2018
a) Jaulkipena <i>Emisión</i>		1.701
5 Bestelako zorrak (+) <i>Otras deudas (+)</i>		1.701
12. Finantzaketa-jardueretako diru-fluxuak (+/-9+/-10-11) <i>Flujos de efectivo de las actividades de financiación (+/-9+/-10-11)</i>		1.401.701
D) KANBIO-TASEN ALDAKETEN ERAGINA <i>EFECTO DE LAS VARIACIONES DE LOS TIPOS DE CAMBIO</i>		-----
E) ESKUDIRUAREN EDO BALIOKIDEEN GEHIKUNTZA/GUTXITZE GARBIA (+/-5+/-8+/-12+/-D) <i>AUMENTO/DISMINUCIÓN NETA DEL EFECTIVO O EQUIVALENTES (+/-5+/-8+/-12+/-D)</i>		5.059.280

OSATEK, S. A.

EGINDAKOAREN KAPITAL AURREKONTUA
PRESUPUESTO DE CAPITAL REALIZADO

Euro / Euros

INBERTSIOAK INVERSIONES	AURREKONTUA PRESUPUESTO	EGINDAKOA REALIZADO	ALDEA DIFERENCIA	%
II. INBERTSIO UKIEZIN, MATERIAL, ONDASUN HIGIEZIN ETA BESTE BATZUEN GEHIKUNTZA AUMENTO DE INVERSIONES INTANGIBLES, MATERIALES, INMOBILIARIAS Y OTRAS	3.905.927	3.766.387	139.540	96
1. IBILGETU UKIEZINA INMOVILIZADO INTANGIBLE	-----	9.075	(9.075)	***
2. IBILGETU MATERIALA INMOVILIZADO MATERIAL	3.905.927	3.757.312	148.615	96
VI. ESKUDIRUAREN EDO BALIOKIDEEN GEHIKUNTZA GARBIA AUMENTO NETO DEL EFECTIVO O EQUIVALENTES	-----	5.059.280	(5.059.280)	***
INBERTSIOAK GUZTIRA TOTAL INVERSIONES	3.905.927	8.825.667	(4.919.740)	226

Euro / Euros

FINANTZAKETA FINANCIACION	AURREKONTUA PRESUPUESTO	EGINDAKOA REALIZADO	ALDEA DIFERENCIA	%
I. USTIAPEN-JARDUERETAKO DIRU-FLUXU POSITIBOAK FLUJOS POSITIVOS DE EFECTIVO DE LAS ACTIVIDADES DE EXPLOTACIÓN	2.505.927	6.619.702	(4.113.775)	(264)
II. INBERTSIO UKIEZIN, MATERIAL, HIGIEZIN ETA BESTE BATZUEN GUTXITZEA DISMINUCIÓN DE INVERSIONES INTANGIBLES, MATERIALES, INMOBILIARIAS Y OTRAS	-----	-----	-----	***
III. JASOKO DIREN TRANSFERENTZIAK, DIRU-LAGUNTZAK, DOHAINTZAK ETA LEGATUAK TRANSFERENCIAS, SUBVENCIONES, DONACIONES Y LEGADOS A RECIBIR	1.400.000	1.400.000	-----	100
IV. ONDARE-TRESNEN GEHIKUNTZA ETA FINANTZA-INBERTSIOEN GUTXITZEA AUMENTO DE INSTRUMENTOS PATRIMONIO Y DISMINUCIÓN DE INVERSIONES FINANCIERAS	-----	3.618	(3.618)	***
4. BESTELAKO FINANTZA-INBERTSIOAK OTRAS INVERSIONES FINANCIERAS	-----	3.618	(3.618)	***
V. PASIBO FINANTZARIOKO TRESNEN GEHIKUNTZA AUMENTO DE INSTRUMENTOS DE PASIVO FINANCIERO	-----	802.347	(802.347)	***
4. BESTELAKO ZORRAK OTRAS DEUDAS	-----	802.347	(802.347)	***
FINANTZAKETA GUZTIRA TOTAL FINANCIACIÓN	3.905.927	8.825.667	(4.919.740)	226

OSATEK, S. A.

EGINDAKOAREN USTIAPEN AURREKONTUA
PRESUPUESTO DE EXPLOTACION REALIZADO

Euro / Euros


GASTUAK GASTOS		AURREKONTUA PRESUPUESTO	EGINDAKOA REALIZADO	ALDEA DIFERENCIA	%
I.	PERTSONAL-GASTUAK GASTOS DE PERSONAL	17.132.393	15.031.035	2.101.358	88
1.	SOLDATAK, LANSARIAK ETA ANTZEKOAK SUELDOS, SALARIOS Y ASIMILADOS	14.807.717	12.535.506	2.272.211	85
2.	KARGA SOZIALAK ETA BESTE BATZUK CARGAS SOCIALES Y OTROS	2.324.676	2.495.529	(170.853)	107
II.	FUNTZIONAMENDU-GASTUAK GASTOS DE FUNCIONAMIENTO	8.716.360	8.876.468	(160.108)	102
1.	HORNIKUNTZAK APROVISIONAMIENTOS	771.356	716.523	54.833	93
2.	KANPOKO ZERBITZUAK SERVICIOS EXTERIORES	7.925.255	8.142.504	(217.249)	103
3.	TRIBUTUAK TRIBUTOS	19.749	16.929	2.820	86
4.	KUDEAKETA ARRUNTEKO BESTELAKO GASTUAK OTROS GASTOS DE GESTIÓN CORRIENTE	----	512	(512)	***
III.	GASTU FINANTZARIOAK GASTOS FINANCIEROS	8.014	7.219	795	90
2.	HIRUGARRENEKIKO ZORRENAK POR DEUDAS CON TERCEROS	8.014	7.219	795	90
VI.	USTIAPEN-JARDUERETAKO DIRU-FLUXU POSITIBOAK FLUJOS POSITIVOS DE EFECTIVO DE LAS ACTIVIDADES DE EXPLOTACIÓN	2.505.927	6.619.702	(4.113.775)	264
GASTUAK GUZTIRA TOTAL GASTOS		28.362.694	30.534.424	(2.171.730)	108

Euro / Euros

DIRU-SARRERAK INGRESOS		AURREKONTUA PRESUPUESTO	EGINDAKOA REALIZADO	ALDEA DIFERENCIA	%
I.	NEGOZIO-ZIFRAREN ZENBATEKO GARBIA IMPORTE NETO DE LA CIFRA DE NEGOCIOS	28.148.966	25.249.809	2.899.157	90
2.	ZERBITZU-EMATEAK PRESTACIONES DE SERVICIOS	28.148.966	25.249.809	2.899.157	90
II.	USTIAPENENKO BESTELAKO DIRU-SARRERAK OTROS INGRESOS DE EXPLOTACIÓN	213.728	25.683	188.045	12
V.	SARRERA FINANTZARIOAK INGRESOS FINANCIEROS	----	26	(26)	***
2.	BALORE NEGOZIAGARRI ETA BESTELAKO FINANTZA-TRESNENAK DE VALORES NEGOCIABLES Y OTROS INSTRUMENTOS FINANCIEROS	----	26	(26)	***
VI.	ORDAINTZEKO KONTUEN GEHIKETA ETA KOBRATZEKO KONTUEN GUTXITZE GARBIAK AUMENTO CUENTAS A PAGAR Y DISMINUCIÓN CUENTAS A COBRAR NETOS	----	5.258.906	(5.258.906)	***
DIRU-SARRERAK GUZTIRA TOTAL INGRESOS		28.362.694	30.534.424	(2.171.730)	108



Fundación Vasca BIO Euskal Fundazioa



Fundación Vasca BIO Euskal Fundazioa

EGOERA BALANTZEA
BALANCE DE SITUACION

Euro / Euros

AKTIBOA ACTIVO		2018	ONDARE GARBIA ETA PASIBOA PATRIMONIO NETO Y PASIVO		2018
A) AKTIBO EZ-KORRIENTEA ACTIVO NO CORRIENTE		4.319.688	A) ONDARE GARBIA PATRIMONIO NETO		4.788.022
I. Ibilgetu ukiezina <i>Inmovilizado intangible</i>		91.490	A-1) Fondo propioak Fondos propios		507.000
5. Aplikazio informatikoak <i>Aplicaciones informáticas</i>		91.490	I. Fundazio-zuzkidura <i>Dotación fundacional</i>		597.367
II. Ibilgetu materiala <i>Inmovilizado material</i>		4.228.188	V. Aurreko ekitaldietako emaitzak <i>Resultados de ejercicios anteriores</i>		(85.023)
1. Lurrak eta eraikuntzak <i>Terrenos y construcciones</i>		3.967.504	2. (Aurreko ekitaldietako emaitza negatiboak) <i>(Resultados negativos de ejercicios anteriores)</i>		(85.023)
2. Instalazio teknikoak eta bestelako ibilgetu materiala <i>Instalaciones técnicas y otro inmovilizado material</i>		260.684	VII. Ekitaldiko emaitza <i>Resultado del ejercicio</i>		(5.344)
V. Epe luzeko finantza inbertsioak <i>Inversiones financieras a largo plazo</i>		10	A-3) Jasotako diru-laguntzak, dohaintzak eta legatuak Subvenciones, donaciones y legados recibidos		4.281.022
1. Ondare-tresnak <i>Instrumentos de patrimonio</i>		10	B) PASIBO EZ-KORRIENTEA PASIVO NO CORRIENTE		10.838
B) AKTIBO KORRIENTEA ACTIVO CORRIENTE		10.132.960	I. Epe luzeko hornidurak <i>Provisiones a largo plazo</i>		10.838
III. Merkataritza zordunak eta kobratzeko bestelako kontuak <i>Deudores comerciales y otras cuentas a cobrar</i>		812.525	4. Bestelako hornidurak <i>Otras provisiones</i>		10.838
1. Bezeroak, salmentengatik eta zerbitzu-emeategatik <i>Clientes por ventas y prestaciones de servicios</i>		262.022	C) PASIBO KORRIENTEA PASIVO CORRIENTE		9.653.788
3. Hainbat zordun <i>Deudores varios</i>		550.503	II. Epe laburreko hornidurak <i>Provisiones a corto plazo</i>		122.404
V. Epe laburreko finantza-inbertsioak <i>Inversiones financieras a corto plazo</i>		271.000	V. Merkataritza hartzekodunak eta ordaintzeko bestelako kontuak <i>Acreedores comerciales y otras cuentas a pagar</i>		9.531.384
5. Bestelako aktibo finantzarioak <i>Otros activos financieros</i>		271.000	1. Hornitzaileak <i>Proveedores</i>		118.749
VII. Diruzaintza eta bestelako aktibo likido baliokideak <i>Efectivo y otros activos líquidos equivalentes</i>		9.049.435	3. Hainbat hartzekodun <i>Acreedores varios</i>		61.270
1. Diruzaintza <i>Tesorería</i>		9.049.435	4. Pertsonala (ordaintzeko dauden ordainsariak) <i>Personal (remuneraciones pendientes de pago)</i>		14.046
			6. Administrazio Publikoekin bestelako zorrak <i>Otras deudas con las Administraciones Públicas</i>		274.904
			7. Bezeroek emandako aurrerakinak <i>Anticipos de clientes</i>		9.062.415
AKTIBOA GUZTIRA (A+B) TOTAL ACTIVO (A+B)		14.452.648	ONDARE GARBIA ETA PASIBOA GUZTIRA (A+B+C) TOTAL PATRIMONIO NETO Y PASIVO (A+B+C)		14.452.648

Fundación Vasca BIO Euskal Fundazioa

GALDU-IRABAZIEN KONTUA
CUENTA DE PERDIDAS Y GANANCIAS

Euro / Euros

GALDU-IRABAZIEN KONTUA CUENTA DE PERDIDAS Y GANANCIAS		2018
A) ERAGIKETA JARRAITUAK OPERACIONES CONTINUADAS		
1. Negozio-zifraren zenbateko garbia Importe neto de la cifra de negocios		234.693
b) Zerbitzu-emateak Prestaciones de servicios		234.693
4. Hornikuntzak Aprovisionamientos		(415.127)
b) Lehengaien eta bestelako material kontsumigarrien kontsumoa Consumo de materias primas y otras materias consumibles		(415.127)
6. Ustiapeneko bestelako sarrerak Otros ingresos de explotación		6.386.957
b) Ekitaldiko emaitzara egotzitako ustiapeneko diru-laguntzak Subvenciones de explotación incorporadas al resultado del ejercicio		6.386.957
7. Pertsonal-gastuak Gastos de personal		(3.848.959)
a) Soldatak, lansariak eta antzekoak Sueldos, salarios y asimilados		(2.971.465)
b) Karga sozialak Cargas sociales		(877.494)
8. Ustiapeneko bestelako gastuak Otros gastos de explotación		(1.868.413)
a) Kanpoko zerbitzuak Servicios exteriores		(1.868.413)
9. Ibilgetuaren amortizazioa Amortización del inmovilizado		(388.926)
10. Ibilgetu ez-finantzarioko diru-laguntzen eta bestelakoen egozpena Imputación de subvenciones de inmovilizado no financiero y otras		388.926
13. Entitateak emandako diru-laguntzak eta egindako transferentziak Subvenciones concedidas y transferencias realizadas por la entidad		(466.180)
A.1) USTIAPENEO EMAITZA (1+2+3+4+5+6+7+8+9+10+11+12+13+14+15) RESULTADO DE EXPLOTACIÓN (1+2+3+4+5+6+7+8+9+10+11+12+13+14+15)		22.971
17. Gastu finantzarioak Gastos financieros		(28.315)
b) Hirugarrenetikozorrenak Por deudas con terceros		(28.315)
A.2) EMAITZA FINANTZARIOA (16+17+18+19+20+21) RESULTADO FINANCIERO (16+17+18+19+20+21)		(28.315)
A.3) ZERGA AURREKO EMAITZA (A.1+A.2) RESULTADO ANTES DE IMPUESTOS (A.1+A.2)		(5.344)
A.4) EKITALDIKO EMAITZA (A.3+22) RESULTADO DEL EJERCICIO (A.3+22)		(5.344)

Fundación Vasca BIO Euskal Fundazioa

EFECTIVO FLUXUEN EGOERA-ORRIA
ESTADO DE FLUJOS DE EFECTIVO

Euro / Euros

DIRU-FLUXUEN EGOERA-ORRIA ESTADO DE FLUJOS DE EFECTIVO	2018
A) USTIAPEN-JARDUERETAKO DIRU-FLUXUAK FLUJOS DE EFECTIVO DE LAS ACTIVIDADES DE EXPLOTACIÓN	
1. Ekitaldiko zerga aurreko emaitza <i>Resultado del ejercicio antes de impuestos</i>	(5.344)
2. Emaitzaren doikuntzak <i>Ajustes del resultado</i>	28.315
a) Ibilgetuaren amortizazioa (+) <i>Amortización del inmovilizado (+)</i>	388.926
d) Diru-laguntzen egozpena (-) <i>Imputación de subvenciones (-)</i>	(388.926)
h) Gastu finantzarioak (+) <i>Gastos financieros (+)</i>	28.315
3. Kapital korrientearen aldaketak <i>Cambios en el capital corriente</i>	(442.354)
b) Zordunak eta kobratzeko bestelako kontuak (+/-) <i>Deudores y otras cuentas a cobrar (+/-)</i>	315.101
d) Hartzekodunak eta ordaintzeko bestelako kontuak (+/-) <i>Acreedores y otras cuentas a pagar (+/-)</i>	(757.455)
4. Ustiapen-jardueretako bestelako diru-fluxuak (+/-) <i>Otros flujos de efectivo de las actividades de explotación (+/-)</i>	(28.315)
a) Interesen ordainketa (-) <i>Pagos de intereses (-)</i>	(28.315)
5. Ustiapen-jardueretako diru-fluxuak (+/--1+/-2+/-3+/-4) <i>Flujos de efectivo de las actividades de explotación (+/--1+/-2+/-3+/-4)</i>	(447.698)
B) INBERTSIO-JARDUERETAKO DIRU-FLUXUAK (+/-) FLUJOS DE EFECTIVO DE LAS ACTIVIDADES DE INVERSIÓN (+/-)	
6. Inbertsioen ordainketak (-) <i>Pagos por inversión (-)</i>	(149.426)
b) Ibilgetu ukiezina <i>Inmovilizado intangible</i>	(78.845)
c) Ibilgetu materiala <i>Inmovilizado material</i>	(70.581)
8. Inbertsio-jardueretako diru-fluxuak (7-6) <i>Flujos de efectivo de las actividades de inversión (7-6)</i>	(149.426)
C) FINANTZAKETA-JARDUERETAKO DIRU-FLUXUAK FLUJOS DE EFECTIVO DE LAS ACTIVIDADES DE FINANCIACIÓN	
9. Ondare-tresnen kobrantzak eta ordainketak <i>Cobros y pagos por instrumentos de patrimonio</i>	149.426
e) Jasotako diru-laguntzak, dohaintzak eta legatuak (+) <i>Subvenciones, donaciones y legados recibidos (+)</i>	149.426
12. Finantzaketa-jardueretako diru-fluxuak (+/--9+/-10-11) <i>Flujos de efectivo de las actividades de financiación (+/--9+/-10-11)</i>	149.426
D) KANBIO-TASEN ALDAKETEN ERAGINA EFECTO DE LAS VARIACIONES DE LOS TIPOS DE CAMBIO	----
E) ESKUDIRUAREN EDO BALIOKIDEEN GEHIKUNTZA/GUTXITZE GARBIA (+/--5+/-8+/-12+/-D) AUMENTO/DISMINUCIÓN NETA DEL EFECTIVO O EQUIVALENTES (+/--5+/-8+/-12+/-D)	(447.698)

Fundación Vasca BIO Euskal Fundazioa

EGINDAKOAREN KAPITAL AURREKONTUA
PRESUPUESTO DE CAPITAL REALIZADO

Euro / Euros

INBERTSIOAK INVERSIONES		AURREKONTUA PRESUPUESTO	EGINDAKOA REALIZADO	ALDEA DIFERENCIA	%
I.	USTIAPEN-JARDUERETAKO DIRU-FLUXU NEGATIBOAK FLUJOS NEGATIVOS DE EFECTIVO DE LAS ACTIVIDADES DE EXPLOTACIÓN	-----	447.698	(447.698)	***
II.	INBERTSIO UKIEZIN, MATERIAL, ONDASUN HIGIEZIN ETA BESTE BATZUEN GEHIKUNTZA AUMENTO DE INVERSIONES INTANGIBLES, MATERIALES, INMOBILIARIAS Y OTRAS	401.739	149.426	252.313	37
1.	IBILGETU UKIEZINA INMOVILIZADO INTANGIBLE	90.620	78.845	11.775	87
2.	IBILGETU MATERIALA INMOVILIZADO MATERIAL	311.119	70.581	240.538	23
INBERTSIOAK GUZTIRA TOTAL INVERSIONES		401.739	597.124	(195.385)	149

Euro / Euros

FINANTZAKETA FINANCIACION		AURREKONTUA PRESUPUESTO	EGINDAKOA REALIZADO	ALDEA DIFERENCIA	%
III.	JASOKO DIREN TRANSFERENTZIAK, DIRU-LAGUNTZAK, DOHAINTZAK ETA LEGATUAK TRANSFERENCIAS, SUBVENCIONES, DONACIONES Y LEGADOS A RECIBIR	401.739	149.426	252.313	37
VII.	ESKUDIRUAREN EDO BALIOKIDEEN GUTXITZE GARBIA DISMINUCIÓN NETA DEL EFECTIVO O EQUIVALENTES	-----	447.698	(447.698)	***
FINANTZAKETA GUZTIRA TOTAL FINANCIACIÓN		401.739	597.124	(195.385)	149

Fundación Vasca BIO Euskal Fundazioa


EGINDAKOAREN USTIAPEN AURREKONTUA
PRESUPUESTO DE EXPLOTACION REALIZADO

Euro / Euros


GASTUAK GASTOS	AURREKONTUA PRESUPUESTO	EGINDAKOA REALIZADO	ALDEA DIFERENCIA	%
I. PERTSONAL-GASTUAK GASTOS DE PERSONAL	4.834.216	3.848.959	985.257	80
1. SOLDATAK, LANSARIAK ETA ANTZEKOAK SUELDOS, SALARIOS Y ASIMILADOS	3.669.325	2.971.465	697.860	81
2. KARGA SOZIALAK ETA BESTE BATZUK CARGAS SOCIALES Y OTROS	1.164.891	877.494	287.397	75
II. FUNTZIONAMENDU-GASTUAK GASTOS DE FUNCIONAMIENTO	2.972.354	2.283.540	688.814	77
1. HORNIKUNTZAK APROVISIONAMIENTOS	694.301	415.127	279.174	60
2. KANPOKO ZERBITZUAK SERVICIOS EXTERIORES	2.278.053	1.868.413	409.640	82
III. GASTU FINANTZARIOAK GASTOS FINANCIEROS	13.800	28.315	(14.515)	205
2. HIRUGARRENEKIKO ZORRENAK POR DEUDAS CON TERCEROS	13.800	28.315	(14.515)	205
IV. ENTITATEAK EMANGO DITUEN DIRU-LAGUNTZAK ETA EGINGO DITUEN TRANSFERENTZIAK SUBVENCIONES A CONCEDER Y TRANSFERENCIAS A REALIZAR POR LA ENTIDAD	756.154	466.180	289.974	62
V. KOBRATZEKO KONTUEN GEHIKETA ETA ORDAINITZEKO KONTUEN GUTXITZE GARBIAK AUMENTO CUENTAS A COBRAR Y DISMINUCIÓN CUENTAS A PAGAR NETOS	----	442.354	(442.354)	***
GASTUAK GUZTIRA TOTAL GASTOS	8.576.524	7.069.348	1.507.176	82

Euro / Euros

DIRU-SARRERAK INGRESOS	AURREKONTUA PRESUPUESTO	EGINDAKOA REALIZADO	ALDEA DIFERENCIA	%
I. NEGOZIO-ZIFRAREN ZENBATEKO GARBIA IMPORTE NETO DE LA CIFRA DE NEGOCIOS	350.676	234.693	115.983	67
2. ZERBITZU-EMATEAK PRESTACIONES DE SERVICIOS	350.676	234.693	115.983	67
II. USTIAPENENKO BESTELAKO DIRU-SARRERAK OTROS INGRESOS DE EXPLOTACIÓN	3.000	----	3.000	0
IV. USTIAPENENKO TRANSFERENTZIAK ETA DIRU-LAGUNTZAK TRANSFERENCIAS Y SUBVENCIONES DE EXPLOTACIÓN	8.222.848	6.386.957	1.835.891	78
VII. USTIAPEN-JARDUERETAKO DIRU-FLUXU NEGATIBOAK FLUJOS NEGATIVOS DE EFECTIVO DE LAS ACTIVIDADES DE EXPLOTACIÓN	----	447.698	(447.698)	***
DIRU-SARRERAK GUZTIRA TOTAL INGRESOS	8.576.524	7.069.348	1.507.176	82



IX. TURISMOA, MERKATARITZA ETA KONTSUMOA
TURISMO, COMERCIO Y CONSUMO



Basquetour, S.A.

EGOERA BALANTZEA
BALANCE DE SITUACION

Euro / Euros

AKTIBOA ACTIVO	2018	ONDARE GARBIA ETA PASIBOA PATRIMONIO NETO Y PASIVO	2018
A) AKTIBO EZ-KORRIENTEA ACTIVO NO CORRIENTE	276.666	A) ONDARE GARBIA PATRIMONIO NETO	346.872
I. Ibilgetu ukiezina <i>Inmovilizado intangible</i>	240.261	A-1) Fondo propioak Fondos propios	71.002
1. Garapena <i>Desarrollo</i>	120.933	I. Kapitala <i>Capital</i>	90.000
7. Bestelako ibilgetu ukiezina <i>Otro inmovilizado intangible</i>	119.328	1. Kapital eskrituratu <i>Capital escriturado</i>	90.000
II. Ibilgetu materiala <i>Inmovilizado material</i>	34.714	V. Aurreko ekitaldietako emaitzak <i>Resultados de ejercicios anteriores</i>	(86.832)
2. Instalazio teknikoak eta bestelako ibilgetu materiala <i>Instalaciones técnicas y otro inmovilizado material</i>	34.714	2. (Aurreko ekitaldietako emaitza negatiboak) <i>(Resultados negativos de ejercicios anteriores)</i>	(86.832)
V. Epe luzeko finantza inbertsioak <i>Inversiones financieras a largo plazo</i>	1.691	VII. Ekitaldiko emaitza <i>Resultado del ejercicio</i>	67.834
5. Bestelako aktibo finantzarioak <i>Otros activos financieros</i>	1.691	A-3) Jasotako diru-laguntzak, dohaintzak eta legatuak Subvenciones, donaciones y legados recibidos	275.870
B) AKTIBO KORRIENTEA ACTIVO CORRIENTE	916.460	B) PASIBO EZ-KORRIENTEA PASIVO NO CORRIENTE	1.214
III. Merkataritza zordunak eta kobratzeko bestelako kontuak <i>Deudores comerciales y otras cuentas a cobrar</i>	1.825	I. Epe luzeko hornidurak <i>Provisiones a largo plazo</i>	1.214
1. Bezeroak, salmentengatik eta zerbitzu-emeategatik <i>Cilentes por ventas y prestaciones de servicios</i>	1.625	4. Bestelako hornidurak <i>Otras provisiones</i>	1.214
4. Pertsonala <i>Personal</i>	200	C) PASIBO KORRIENTEA PASIVO CORRIENTE	845.040
V. Epe laburreko finantza-inbertsioak <i>Inversiones financieras a corto plazo</i>	300	III. Epe laburreko zorrak <i>Deudas a corto plazo</i>	140.818
5. Bestelako aktibo finantzarioak <i>Otros activos financieros</i>	300	5. Bestelako pasibo finantzarioak <i>Otros pasivos financieros</i>	140.818
VI. Epe laburreko aldirikapenak <i>Periodificaciones a corto plazo</i>	121.096	V. Merkataritza hartzekodunak eta ordaintzeko bestelako kontuak <i>Acreedores comerciales y otras cuentas a pagar</i>	704.222
VII. Diruzaintza eta bestelako aktibo likido baliokideak <i>Efectivo y otros activos líquidos equivalentes</i>	793.239	2. Hornitzaileak, taldeko enpresak eta elkartuak <i>Proveedores, empresas del grupo y asociadas</i>	11.597
1. Diruzaintza <i>Tesorería</i>	793.239	3. Hainbat hartzekodun <i>Acreedores varios</i>	249.219
		6. Administrazio Publikoekin bestelako zorrak <i>Otras deudas con las Administraciones Públicas</i>	443.406
AKTIBOA GUZTIRA (A+B) TOTAL ACTIVO (A+B)	1.193.126	ONDARE GARBIA ETA PASIBOA GUZTIRA (A+B+C) TOTAL PATRIMONIO NETO Y PASIVO (A+B+C)	1.193.126

Basquetour, S.A.

GALDU-IRABAZIEN KONTUA
CUENTA DE PERDIDAS Y GANANCIAS

Euro / Euros

GALDU-IRABAZIEN KONTUA CUENTA DE PERDIDAS Y GANANCIAS		2018
A) ERAGIKETA JARRAITUAK OPERACIONES CONTINUADAS		
6. Ustiapeneko bestelako sarrerak Otros ingresos de explotación		8.228.169
b) Ekitaldiko emaitzara egotzitako ustiapeneko diru-laguntzak <i>Subvenciones de explotación incorporadas al resultado del ejercicio</i>		8.228.169
7. Pertsonal-gastuak Gastos de personal		(1.099.407)
a) Soldatak, lansariak eta antzekoak <i>Sueldos, salarios y asimilados</i>		(870.187)
b) Karga sozialak <i>Cargas sociales</i>		(229.220)
8. Ustiapeneko bestelako gastuak Otros gastos de explotación		(7.048.454)
a) Kanpoko zerbitzuak <i>Servicios exteriores</i>		(7.048.454)
9. Ibilgetuaren amortizazioa Amortización del inmovilizado		(12.474)
A.1) USTIAPENEO EMAITZA (1+2+3+4+5+6+7+8+9+10+11+12+13+14+15) RESULTADO DE EXPLOTACIÓN (1+2+3+4+5+6+7+8+9+10+11+12+13+14+15)		67.834
A.2) EMAITZA FINANTZARIOA (16+17+18+19+20+21) RESULTADO FINANCIERO (16+17+18+19+20+21)		----
A.3) ZERGA AURREKO EMAITZA (A.1+A.2) RESULTADO ANTES DE IMPUESTOS (A.1+A.2)		67.834
A.4) EKITALDIKO EMAITZA (A.3+22) RESULTADO DEL EJERCICIO (A.3+22)		67.834

Basquetour, S.A.

EFECTIVO FLUXUEN EGOERA-ORRIA
ESTADO DE FLUJOS DE EFECTIVO

Euro / Euros

DIRU-FLUXUEN EGOERA-ORRIA ESTADO DE FLUJOS DE EFECTIVO	2018
A) USTIAPEN-JARDUERETAKO DIRU-FLUXUAK FLUJOS DE EFECTIVO DE LAS ACTIVIDADES DE EXPLOTACIÓN	
1. Ekitaldiko zerga aurreko emaitza <i>Resultado del ejercicio antes de impuestos</i>	67.834
2. Emaitzaren doikuntzak <i>Ajustes del resultado</i>	12.474
a) Ibilgetuaren amortizazioa (+) <i>Amortización del inmovilizado (+)</i>	12.474
3. Kapital korrientearen aldaketak <i>Cambios en el capital corriente</i>	(299.257)
b) Zordunak eta kobratzeko bestelako kontuak (+/-) <i>Deudores y otras cuentas a cobrar(+/-)</i>	86.565
c) Bestelako aktibo korrienteak (+/-) <i>Otros activos corrientes (+/-)</i>	18.106
d) Hartzekodunak eta ordaintzeko bestelako kontuak (+/-) <i>Acreedores y otras cuentas a pagar (+/-)</i>	(403.928)
5. Ustiapen-jardueretako diru-fluxuak (+/--1+/-2+/-3+/-4) <i>Flujos de efectivo de las actividades de explotación (+/--1+/-2+/-3+/-4)</i>	(218.949)
B) INBERTSIO-JARDUERETAKO DIRU-FLUXUAK (+/-) FLUJOS DE EFECTIVO DE LAS ACTIVIDADES DE INVERSIÓN (+/-)	
6. Inbertsioen ordainketak (-) <i>Pagos por inversión (-)</i>	(16.251)
c) Ibilgetu materiala <i>Inmovilizado material</i>	(11.579)
e) Bestelako aktibo finantzarioak <i>Otros activos financieros</i>	(4.672)
7. Desinbertsioen kobrantzak (+) <i>Cobros por desinversiones (+)</i>	5.500
e) Bestelako aktibo finantzarioak <i>Otros activos financieros</i>	5.500
8. Inbertsio-jardueretako diru-fluxuak (7-6) <i>Flujos de efectivo de las actividades de inversión (7-6)</i>	(10.751)
C) FINANTZAKETA-JARDUERETAKO DIRU-FLUXUAK FLUJOS DE EFECTIVO DE LAS ACTIVIDADES DE FINANCIACIÓN	
10. Pasibo finantzarioko tresnen kobrantzak eta ordainketak <i>Cobros y pagos por instrumentos de pasivo financiero</i>	(3.977)
a) Jaulkipena <i>Emisión</i>	2.500
5 Bestelako zorrak (+) <i>Otras deudas (+)</i>	2.500
b) Itzulketak eta amortizazioak <i>Devolución y amortización de</i>	(6.477)
5. Bestelako zorrak (-) <i>Otras deudas (-)</i>	(6.477)
12. Finantzaketa-jardueretako diru-fluxuak (+/-9+/-10-11) <i>Flujos de efectivo de las actividades de financiación (+/-9+/-10-11)</i>	(3.977)
D) KANBIO-TASEN ALDAKETEN ERAGINA EFECTO DE LAS VARIACIONES DE LOS TIPOS DE CAMBIO	----
E) ESKUDIRUAREN EDO BALIOKIDEEN GEHIKUNTZA/GUTXITZE GARBIA (+/-5+/-8+/-12+/-D) AUMENTO/DISMINUCIÓN NETA DEL EFECTIVO O EQUIVALENTES (+/-5+/-8+/-12+/-D)	(233.677)

Basquetour, S.A.

EGINDAKOAREN KAPITAL AURREKONTUA
PRESUPUESTO DE CAPITAL REALIZADO

Euro / Euros

INBERTSIOAK INVERSIONES		AURREKONTUA PRESUPUESTO	EGINDAKOA REALIZADO	ALDEA DIFERENCIA	%
I.	USTIAPEN-JARDUERETAKO DIRU-FLUXU NEGATIBOAK FLUJOS NEGATIVOS DE EFECTIVO DE LAS ACTIVIDADES DE EXPLOTACIÓN	-----	218.949	(218.949)	***
II.	INBERTSIO UKIEZIN, MATERIAL, ONDASUN HIGIEZIN ETA BESTE BATZUEN GEHIKUNTZA AUMENTO DE INVERSIONES INTANGIBLES, MATERIALES, INMOBILIARIAS Y OTRAS	15.000	11.579	3.421	77
2.	IBILGETU MATERIALA INMOVILIZADO MATERIAL	15.000	11.579	3.421	77
III.	FINANTZA-INBERTSIOEN GEHIKUNTZA ETA ONDARE-TRESNEN GUTXITZEA AUMENTO DE INVERSIONES FINANCIERAS Y DISMINUCIÓN DE INSTRUMENTOS PATRIMONIO	-----	4.672	(4.672)	***
2.	BESTELAKO FINANTZA-INBERTSIOAK OTRAS INVERSIONES FINANCIERAS	-----	4.672	(4.672)	***
IV.	PASIBO FINANTZARIKO TRESNEN GUTXITZEA (ITZULKETA ETA AMORTIZAZIOA) DISMINUCIÓN DE INSTRUMENTOS PASIVO FINANCIERO (DEVOLUCIÓN Y AMORTIZACIÓN)	-----	6.477	(6.477)	***
4.	BESTELAKO ZORRAK OTRAS DEUDAS	-----	6.477	(6.477)	***
INBERTSIOAK GUZTIRA TOTAL INVERSIONES		15.000	241.677	(226.677)	***

Euro / Euros

FINANTZAKETA FINANCIACION		AURREKONTUA PRESUPUESTO	EGINDAKOA REALIZADO	ALDEA DIFERENCIA	%
III.	JASOKO DIREN TRANSFERENTZIAK, DIRU-LAGUNTZAK, DOHAINTZAK ETA LEGATUAK TRANSFERENCIAS, SUBVENCIONES, DONACIONES Y LEGADOS A RECIBIR	15.000	-----	15.000	0
IV.	ONDARE-TRESNEN GEHIKUNTZA ETA FINANTZA-INBERTSIOEN GUTXITZEA AUMENTO DE INSTRUMENTOS PATRIMONIO Y DISMINUCIÓN DE INVERSIONES FINANCIERAS	-----	5.500	(5.500)	***
4.	BESTELAKO FINANTZA-INBERTSIOAK OTRAS INVERSIONES FINANCIERAS	-----	5.500	(5.500)	***
V.	PASIBO FINANTZARIKO TRESNEN GEHIKUNTZA AUMENTO DE INSTRUMENTOS DE PASIVO FINANCIERO	-----	2.500	(2.500)	***
4.	BESTELAKO ZORRAK OTRAS DEUDAS	-----	2.500	(2.500)	***
VII.	ESKUDIRUAREN EDO BALIOKIDEEN GUTXITZE GARBIA DISMINUCIÓN NETA DEL EFECTIVO O EQUIVALENTES	-----	233.677	(233.677)	***
FINANTZAKETA GUZTIRA TOTAL FINANCIACIÓN		15.000	241.677	(226.677)	***

Basquetour, S.A.

EGINDAKOAREN USTIAPEN AURREKONTUA
PRESUPUESTO DE EXPLOTACION REALIZADO

Euro / Euros

GASTUAK GASTOS	AURREKONTUA PRESUPUESTO	EGINDAKOA REALIZADO	ALDEA DIFERENCIA	%
I. PERTSONAL-GASTUAK GASTOS DE PERSONAL	1.118.928	1.099.407	19.521	98
1. SOLDATAK, LANSARIAK ETA ANTZEKOAK SUELDOS, SALARIOS Y ASIMILADOS	873.295	870.187	3.108	100
2. KARGA SOZIALAK ETA BESTE BATZUK CARGAS SOCIALES Y OTROS	245.633	229.220	16.413	93
II. FUNTZIONAMENDU-GASTUAK GASTOS DE FUNCIONAMIENTO	7.109.241	7.048.454	60.787	99
2. KANPOKO ZERBITZUAK SERVICIOS EXTERIORES	7.109.241	7.048.454	60.787	99
V. KOBRATZEKO KONTUEN GEHIKETA ETA ORDAINTEZKO KONTUEN GUTXITZE GARBIAK AUMENTO CUENTAS A COBRAR Y DISMINUCIÓN CUENTAS A PAGAR NETOS	-----	299.257	(299.257)	***
GASTUAK GUZTIRA TOTAL GASTOS	8.228.169	8.447.118	(218.949)	103

Euro / Euros

DIRU-SARRERAK INGRESOS	AURREKONTUA PRESUPUESTO	EGINDAKOA REALIZADO	ALDEA DIFERENCIA	%
IV. USTIAPENENKO TRANSFERENTZIAK ETA DIRU-LAGUNTZAK TRANSFERENCIAS Y SUBVENCIONES DE EXPLOTACIÓN	8.228.169	8.228.169	-----	100
VII. USTIAPEN-JARDUERETAKO DIRU-FLUXU NEGATIBOAK FLUJOS NEGATIVOS DE EFECTIVO DE LAS ACTIVIDADES DE EXPLOTACIÓN	-----	218.949	(218.949)	***
DIRU-SARRERAK GUZTIRA TOTAL INGRESOS	8.228.169	8.447.118	(218.949)	103




X. KULTURA ETA HIZKUNTZA POLITIKA
CULTURA Y POLÍTICA LINGÜÍSTICA



Euskal Irrati Telebista eta partaidetzako Baltzu Publikoak
Euskal Irrati Telebista y las Sociedades Públicas participadas





Euskal Irrati Tebista

EGOERA BALANTZEA
BALANCE DE SITUACION

Euro / Euros

AKTIBOA ACTIVO	2018	ONDARE GARBIA ETA PASIBOA PATRIMONIO NETO Y PASIVO	2018
A) AKTIBO EZ-KORRIENTEA ACTIVO NO CORRIENTE	66.687.530	A) ONDARE GARBIA PATRIMONIO NETO	67.108.750
I. Ibilgetu ukiezina <i>Inmovilizado intangible</i>	698.258	A-1) Fondo propioak Fondos propios	66.480.106
5. Aplikazio informatikoak <i>Aplicaciones informáticas</i>	69.617	I. Fondo soziala <i>Fondo social</i>	83.766.005
7. Bestelako ibilgetu ukiezina <i>Otro inmovilizado intangible</i>	628.641	V. Aurreko ekitaldietako emaitzak <i>Resultados de ejercicios anteriores</i>	(13.656.869)
II. Ibilgetu materiala <i>Inmovilizado material</i>	15.802.647	2. (Aurreko ekitaldietako emaitza negatiboak) <i>(Resultados negativos de ejercicios anteriores)</i>	(13.656.869)
1. Lurrak eta eraikuntzak <i>Terrenos y construcciones</i>	15.802.647	VII. Ekitaldiko emaitza <i>Resultado del ejercicio</i>	(3.629.030)
IV. Taldeko enpresetan eta elkartuetan epe luzeko inbertsioak <i>Inversiones empresas del grupo y asociadas a largo plazo</i>	50.073.294	A-3) Jasotako diru-laguntzak, dohaintzak eta legatuak Subvenciones, donaciones y legados recibidos	628.644
1. Ondare-tresnak <i>Instrumentos de patrimonio</i>	49.223.294	B) PASIBO EZ-KORRIENTEA PASIVO NO CORRIENTE	476.474
2. Enpresei emandako kredituak <i>Créditos a empresas</i>	850.000	I. Epe luzeko hornidurak <i>Provisiones a largo plazo</i>	476.474
V. Epe luzeko finantza inbertsioak <i>Inversiones financieras a largo plazo</i>	113.331	4. Bestelako hornidurak <i>Otras provisiones</i>	476.474
5. Bestelako aktibo finantzarioak <i>Otros activos financieros</i>	113.331	C) PASIBO KORRIENTEA PASIVO CORRIENTE	24.675.236
B) AKTIBO KORRIENTEA ACTIVO CORRIENTE	25.572.930	II. Epe laburreko hornidurak <i>Provisiones a corto plazo</i>	1.695
II. Izakinak <i>Existencias</i>	57.784	III. Epe laburreko zorrak <i>Deudas a corto plazo</i>	7.405
6. Hornitzaileei emandako aurrerakinak <i>Anticipos a proveedores</i>	57.784	5. Bestelako pasibo finantzarioak <i>Otros pasivos financieros</i>	7.405
III. Merkataritza zordunak eta kobratzeko bestelako kontuak <i>Deudores comerciales y otras cuentas a cobrar</i>	224.426	IV. Taldeko enpresekin eta elkartuekin epe laburreko zorrak <i>Deudas con empresas del grupo y asociadas a corto plazo</i>	23.216.850
1. Bezeroak, salmentengatik eta zerbitzu-emeategatik <i>Clientes por ventas y prestaciones de servicios</i>	20.506	V. Merkataritza hartzekodunak eta ordaintzeko bestelako kontuak <i>Acreedores comerciales y otras cuentas a pagar</i>	1.449.286
3. Hainbat zordun <i>Deudores varios</i>	195.008	1. Hornitzaileak <i>Proveedores</i>	402.225
4. Pertsonala <i>Personal</i>	8.912	2. Hornitzaileak, taldeko enpresak eta elkartuak <i>Proveedores, empresas del grupo y asociadas</i>	512.323
IV. Taldeko enpresetan eta elkartuetan epe laburreko inbertsioak <i>Inversiones empresas del grupo y asociadas a corto plazo</i>	708.116	3. Hainbat hartzekodun <i>Acreedores varios</i>	19.845
5. Bestelako aktibo finantzarioak <i>Otros activos financieros</i>	708.116	4. Pertsonala (ordaintzeko dauden ordainsariak) <i>Personal (remuneraciones pendientes de pago)</i>	9.205
VI. Epe laburreko aldizkapenak <i>Periodificaciones a corto plazo</i>	4.201	6. Administrazio Publikoekin bestelako zorrak <i>Otras deudas con las Administraciones Públicas</i>	505.688
VII. Diruzaintza eta bestelako aktibo likido baliokideak <i>Efectivo y otros activos líquidos equivalentes</i>	24.578.403		
1. Diruzaintza <i>Tesorería</i>	24.578.403		
AKTIBOA GUZTIRA (A+B) TOTAL ACTIVO (A+B)	92.260.460	ONDARE GARBIA ETA PASIBOA GUZTIRA (A+B+C) TOTAL PATRIMONIO NETO Y PASIVO (A+B+C)	92.260.460

Euskal Irrati Telebista

GALDU-IRABAZIEN KONTUA
CUENTA DE PERDIDAS Y GANANCIAS

Euro / Euros

GALDU-IRABAZIEN KONTUA CUENTA DE PERDIDAS Y GANANCIAS		2018
A) ERAGIKETA JARRAITUAK OPERACIONES CONTINUADAS		
4. Hornikuntzak Aprovisionamientos		(67.781)
b) Lehengaien eta bestelako material kontsumigarrien kontsumoa <i>Consumo de materias primas y otras materias consumibles</i>		(19.686)
c) Beste enpresa batzuek egindako lanak <i>Trabajos realizados por otras empresas</i>		(48.095)
6. Ustiapeneko bestelako sarrerak Otros ingresos de explotación		128.515.863
a) Sarrera osagarriak eta kudeaketa arrunteko beste batzuk <i>Ingresos accesorios y otros de gestión corriente</i>		4.587.527
b) Ekitaldiko emaitzara egotzitako ustiapeneko diru-laguntzak <i>Subvenciones de explotación incorporadas al resultado del ejercicio</i>		123.928.336
7. Pertsonal-gastuak Gastos de personal		(4.175.220)
a) Soldatak, lansariak eta antzekoak <i>Sueldos, salarios y asimilados</i>		(3.216.270)
b) Karga sozialak <i>Cargas sociales</i>		(958.950)
8. Ustiapeneko bestelako gastuak Otros gastos de explotación		(4.573.121)
a) Kanpoko zerbitzuak <i>Servicios exteriores</i>		(4.558.056)
c) Merkataritza eragiketako galerak, narriadurak eta homidura-aldaketak <i>Pérdidas, deterioro y variación provisiones por oper. comerciales</i>		(15.065)
9. Ibilgetuaren amortizazioa Amortización del inmovilizado		(594.320)
10. Ibilgetu ez-finantzarioko diru-laguntzen eta bestelakoen egozpena Imputación de subvenciones de inmovilizado no financiero y otras		12.368
13. Entitateak emandako diru-laguntzak eta egindako transferentziak Subvenciones concedidas y transferencias realizadas por la entidad		(119.657.116)
A.1) USTIAPENKO EMAITZA (1+2+3+4+5+6+7+8+9+10+11+12+13+14+15) RESULTADO DE EXPLOTACIÓN (1+2+3+4+5+6+7+8+9+10+11+12+13+14+15)		(539.327)
16. Sarrera finantzarioak Ingresos financieros		2.062
b) Balore negoziagarrien eta bestelako finantza-tresnen sarrerak <i>De valores negociables y otros instrumentos financieros</i>		2.062
b2) Hirugarren enpresetakoak <i>De terceros</i>		2.062
17. Gastu finantzarioak Gastos financieros		(3.219)
b) Hirugarrenen zorrenak <i>Por deudas con terceros</i>		(3.219)
19. Kanbio-diferentziak Diferencias de cambio		102
20. Finantza-tresnen narriadura eta inorenganatzearen emaitzak Deterioro y resultado por enajenación de instrumentos financieros		(3.088.648)
a) Narriadurak eta galerak <i>Deterioros y pérdidas</i>		(3.088.648)
A.2) EMAITZA FINANTZARIOA (16+17+18+19+20+21) RESULTADO FINANCIERO (16+17+18+19+20+21)		(3.089.703)
A.3) ZERGA AURREKO EMAITZA (A.1+A.2) RESULTADO ANTES DE IMPUESTOS (A.1+A.2)		(3.629.030)
A.4) EKITALDIKO EMAITZA (A.3+22) RESULTADO DEL EJERCICIO (A.3+22)		(3.629.030)

Euskal Irrati Telebista

EFECTIVO FLUXUEN EGOERA-ORRIA
ESTADO DE FLUJOS DE EFECTIVO

Euro / Euros

DIRU-FLUXUEN EGOERA-ORRIA ESTADO DE FLUJOS DE EFECTIVO	2018
A) USTIAPEN-JARDUERETAKO DIRU-FLUXUAK FLUJOS DE EFECTIVO DE LAS ACTIVIDADES DE EXPLOTACIÓN	
1. Ekitaldiko zerga aurreko emaitza <i>Resultado del ejercicio antes de impuestos</i>	(3.629.030)
2. Emaitzaren doikuntzak <i>Ajustes del resultado</i>	3.688.415
a) Ibilgetuaren amortizazioa (+) <i>Amortización del inmovilizado (+)</i>	594.320
b) Narriaduragatik egindako balio-zuzenketak (+/-) <i>Correcciones valorativas por deterioro (+/-)</i>	3.103.713
c) Hornidura-aldaketak (+/-) <i>Variación de provisiones (+/-)</i>	1.695
d) Diru-laguntzen egozpena (-) <i>Imputación de subvenciones (-)</i>	(12.368)
g) Sarrera finantzarioak (-) <i>Ingresos financieros (-)</i>	(2.062)
h) Gastu finantzarioak (+) <i>Gastos financieros (+)</i>	3.219
i) Kanbio-diferentziak (+/-) <i>Diferencias de cambio (+/-)</i>	(102)
3. Kapital korrientearen aldaketak <i>Cambios en el capital corriente</i>	8.250.788
b) Zordunak eta kobratzeko bestelako kontuak (+/-) <i>Deudores y otras cuentas a cobrar(+/-)</i>	1.414.028
c) Bestelako aktibo korrienteak (+/-) <i>Otros activos corrientes (+/-)</i>	2.125
d) Hartzekodunak eta ordaintzeko bestelako kontuak (+/-) <i>Acreedores y otras cuentas a pagar (+/-)</i>	6.834.635
4. Ustiapen-jardueretako bestelako diru-fluxuak (+/-) <i>Otros flujos de efectivo de las actividades de explotación (+/-)</i>	(36.311)
a) Interesen ordainketa (-) <i>Pagos de intereses (-)</i>	(3.219)
c) Interes-kobrantzak (+) <i>Cobros de intereses (+)</i>	2.062
e) Bestelako ordainketak (kobrantzak) (-/+) <i>Otros pagos (cobros) (-/+)</i>	(35.154)
5. Ustiapen-jardueretako diru-fluxuak (+/--1+/-2+/-3+/-4) <i>Flujos de efectivo de las actividades de explotación (+/--1+/-2+/-3+/-4)</i>	8.273.862
B) INBERTSIO-JARDUERETAKO DIRU-FLUXUAK (+/-) FLUJOS DE EFECTIVO DE LAS ACTIVIDADES DE INVERSIÓN (+/-)	
6. Inbertsioen ordainketak (-) <i>Pagos por inversión (-)</i>	(3.922.094)
a) Taldeko enpresak eta elkartuak <i>Empresas del grupo y asociadas</i>	(3.879.995)
b) Ibilgetu ukiezina <i>Inmovilizado intangible</i>	(42.099)
8. Inbertsio-jardueretako diru-fluxuak (7-6) <i>Flujos de efectivo de las actividades de inversión (7-6)</i>	(3.922.094)
C) FINANTZAKETA-JARDUERETAKO DIRU-FLUXUAK FLUJOS DE EFECTIVO DE LAS ACTIVIDADES DE FINANCIACIÓN	

Euro / Euros

DIRU-FLUXUEN EGOERA-ORRIA ESTADO DE FLUJOS DE EFECTIVO	2018
9. Ondare-tresnen kobrantzak eta ordainketak Cobros y pagos por instrumentos de patrimonio	3.900.000
a) Ondare-tresnen jaulkipena (+) <i>Emisión de instrumentos de patrimonio (+)</i>	6.422.694
b) Ondare-tresnen amortizazioa (-) <i>Amortización de instrumentos de patrimonio (-)</i>	(2.522.694)
12. Finantzaketa-jardueretako diru-fluxuak (+/-9+/-10-11) Flujos de efectivo de las actividades de financiación (+/-9+/-10-11)	3.900.000
D) KANBIO-TASEN ALDAKETEN ERAGINA EFFECTO DE LAS VARIACIONES DE LOS TIPOS DE CAMBIO	102
E) ESKUDIRUAREN EDO BALIOKIDEEN GEHIKUNTZA/GUTXITZE GARBIA (+/-5+/-8+/-12+/-D) AUMENTO/DISMINUCIÓN NETA DEL EFECTIVO O EQUIVALENTES (+/-5+/-8+/-12+/-D)	8.251.870

Euskal Irrati Telebista

EGINDAKOAREN KAPITAL AURREKONTUA
PRESUPUESTO DE CAPITAL REALIZADO

Euro / Euros

INBERTSIOAK INVERSIONES	AURREKONTUA PRESUPUESTO	EGINDAKOA REALIZADO	ALDEA DIFERENCIA	%
I. USTIAPEN-JARDUERETAKO DIRU-FLUXU NEGATIBOAK FLUJOS NEGATIVOS DE EFECTIVO DE LAS ACTIVIDADES DE EXPLOTACIÓN	36.899	----	8.310.761	***
II. INBERTSIO UKIEZIN, MATERIAL, ONDASUN HIGIEZIN ETA BESTE BATZUEN GEHIKUNTZA AUMENTO DE INVERSIONES INTANGIBLES, MATERIALES, INMOBILIARIAS Y OTRAS	19.865	19.865	----	100
1. IBILGETU UKIEZINA INMOVILIZADO INTANGIBLE	11.605	19.865	(8.260)	171
2. IBILGETU MATERIALA INMOVILIZADO MATERIAL	8.260	----	8.260	0
III. FINANTZA-INBERTSIOEN GEHIKUNTZA ETA ONDARE-TRESNEN GUTXITzea AUMENTO DE INVERSIONES FINANCIERAS Y DISMINUCIÓN DE INSTRUMENTOS PATRIMONIO	3.879.995	6.402.689	(2.522.694)	165
1. FINANTZA-INBERTSIOAK TALDEKO ENPRESETAN ETA ELKARTUETAN INVERSIONES FINANCIERAS EN EMPRESAS DEL GRUPO Y ASOCIADAS	3.879.995	3.879.995	----	100
3. ONDARE-TRESNEN AMORTIZAZIOA AMORTIZACIÓN DE INSTRUMENTOS DE PATRIMONIO	----	2.522.694	(2.522.694)	***
IV. PASIBO FINANTZARIOKO TRESNEN GUTXITzea (ITZULKETA ETA AMORTIZAZIOA) DISMINUCIÓN DE INSTRUMENTOS PASIVO FINANCIERO (DEVOLUCIÓN Y AMORTIZACIÓN)	----	22.234	(22.234)	***
4. BESTELAKO ZORRAK OTRAS DEUDAS	----	22.234	(22.234)	***
VI. ESKUDIRUAREN EDO BALIOKIDEEN GEHIKUNTZA GARBIA AUMENTO NETO DEL EFECTIVO O EQUIVALENTES	----	8.251.870	----	0
INBERTSIOAK GUZTIRA TOTAL INVERSIONES	3.936.759	14.696.658	(10.759.899)	373

Euro / Euros

FINANTZAKETA FINANCIACION	AURREKONTUA PRESUPUESTO	EGINDAKOA REALIZADO	ALDEA DIFERENCIA	%
I. USTIAPEN-JARDUERETAKO DIRU-FLUXU POSITIBOAK FLUJOS POSITIVOS DE EFECTIVO DE LAS ACTIVIDADES DE EXPLOTACIÓN	----	8.273.862	----	0
IV. ONDARE-TRESNEN GEHIKUNTZA ETA FINANTZA-INBERTSIOEN GUTXITzea AUMENTO DE INSTRUMENTOS PATRIMONIO Y DISMINUCIÓN DE INVERSIONES FINANCIERAS	3.900.000	6.422.694	(2.522.694)	165
1. ONDARE-TRESNEN JAULKIPENA EMISIÓN DE INSTRUMENTOS DE PATRIMONIO	3.900.000	6.422.694	(2.522.694)	165
VI. KANBIO-TASEN ALDAKETEN ERAGINA EFECTO DE LAS VARIACIONES DE LOS TIPOS DE CAMBIO	----	102	(102)	***
VII. ESKUDIRUAREN EDO BALIOKIDEEN GUTXITzea GARBIA DISMINUCIÓN NETA DEL EFECTIVO O EQUIVALENTES	36.759	----	8.288.629	***
FINANTZAKETA GUZTIRA TOTAL FINANCIACIÓN	3.936.759	14.696.658	(10.759.899)	373

Euskal Irrati Telebista


EGINDAKOAREN USTIAPEN AURREKONTUA
PRESUPUESTO DE EXPLOTACION REALIZADO

Euro / Euros

GASTUAK GASTOS	AURREKONTUA PRESUPUESTO	EGINDAKOA REALIZADO	ALDEA DIFERENCIA	%
I. PERTSONAL-GASTUAK GASTOS DE PERSONAL	4.210.745	4.210.374	371	100
1. SOLDATAK, LANSARIAK ETA ANTZEKOAK SUELDOS, SALARIOS Y ASIMILADOS	3.212.722	3.216.270	(3.548)	100
2. KARGA SOZIALAK ETA BESTE BATZUK CARGAS SOCIALES Y OTROS	998.023	994.104	3.919	100
II. FUNTZIONAMENDU-GASTUAK GASTOS DE FUNCIONAMIENTO	4.246.535	4.624.142	(377.607)	109
1. HORNIKUNTZAK APROVISIONAMIENTOS	44.591	67.781	(23.190)	152
2. KANPOKO ZERBITZUAK SERVICIOS EXTERIORES	4.199.143	4.556.361	(357.218)	109
3. TRIBUTUAK TRIBUTOS	2.801	-----	2.801	0
III. GASTU FINANTZARIOAK GASTOS FINANCIEROS	-----	3.219	(3.219)	***
2. HIRUGARRENEKIKO ZORRENAK POR DEUDAS CON TERCEROS	-----	3.219	(3.219)	***
IV. ENTITATEAK EMANGO DITUEN DIRU-LAGUNTZAK ETA EGINGO DITUEN TRANSFERENTZIAK SUBVENCIONES A CONCEDER Y TRANSFERENCIAS A REALIZAR POR LA ENTIDAD	119.657.116	119.657.116	-----	100
V. KOBRATZEKO KONTUEN GEHIKETA ETA ORDAINTEZKO KONTUEN GUTXITZE GARBIAK AUMENTO CUENTAS A COBRAR Y DISMINUCIÓN CUENTAS A PAGAR NETOS	1.745	-----	8.252.533	***
VI. USTIAPEN-JARDUERETAKO DIRU-FLUXU POSITIBOAK FLUJOS POSITIVOS DE EFECTIVO DE LAS ACTIVIDADES DE EXPLOTACIÓN	-----	8.273.862	-----	0
GASTUAK GUZTIRA TOTAL GASTOS	128.116.141	136.768.713	(8.652.572)	107

Euro / Euros

DIRU-SARRERAK INGRESOS	AURREKONTUA PRESUPUESTO	EGINDAKOA REALIZADO	ALDEA DIFERENCIA	%
II. USTIAPENENKO BESTELAKO DIRU-SARRERAK OTROS INGRESOS DE EXPLOTACIÓN	4.153.182	4.587.527	(434.345)	110
IV. USTIAPENENKO TRANSFERENTZIAK ETA DIRU-LAGUNTZAK TRANSFERENCIAS Y SUBVENCIONES DE EXPLOTACIÓN	123.926.060	123.928.336	(2.276)	100
V. SARRERA FINANTZARIOAK INGRESOS FINANCIEROS	-----	2.062	(2.062)	***
2. BALORE NEGOZIAGARRI ETA BESTELAKO FINANTZA-TRESNENAK DE VALORES NEGOCIABLES Y OTROS INSTRUMENTOS FINANCIEROS	-----	2.062	(2.062)	***
VI. ORDAINTEZKO KONTUEN GEHIKETA ETA KOBRATZEKO KONTUEN GUTXITZE GARBIAK AUMENTO CUENTAS A PAGAR Y DISMINUCIÓN CUENTAS A COBRAR NETOS	-----	8.250.788	-----	0
VII. USTIAPEN-JARDUERETAKO DIRU-FLUXU NEGATIBOAK FLUJOS NEGATIVOS DE EFECTIVO DE LAS ACTIVIDADES DE EXPLOTACIÓN	36.899	-----	8.310.761	***
DIRU-SARRERAK GUZTIRA TOTAL INGRESOS	128.116.141	136.768.713	(8.652.572)	107



Euskal Tebista, S.A.

EGOERA BALANTZEA
BALANCE DE SITUACION

Euro / Euros

AKTIBOA ACTIVO	2018	ONDARE GARBIA ETA PASIBOA PATRIMONIO NETO Y PASIVO	2018
A) AKTIBO EZ-KORRIENTEA ACTIVO NO CORRIENTE	34.593.700	A) ONDARE GARBIA PATRIMONIO NETO	47.243.604
I. Ibilgetu ukiezina <i>Inmovilizado intangible</i>	6.177.449	A-1) Fondo propioak Fondos propios	36.614.701
3. Patenteak, lizentziak, markak eta antzekoak <i>Patentes, licencias, marcas y similares</i>	5.974.091	I. Kapitala <i>Capital</i>	54.530.046
5. Aplikazio informatikoak <i>Aplicaciones informáticas</i>	203.358	1. Kapitala eskrituratua <i>Capital escriturado</i>	54.530.046
II. Ibilgetu materiala <i>Inmovilizado material</i>	28.416.251	V. Aurreko ekitaldietako emaitzak <i>Resultados de ejercicios anteriores</i>	(20.069.847)
1. Lurrak eta eraikuntzak <i>Terrenos y construcciones</i>	22.027.667	2. (Aurreko ekitaldietako emaitza negatiboak) <i>(Resultados negativos de ejercicios anteriores)</i>	(20.069.847)
2. Instalazio teknikoak eta bestelako ibilgetu materiala <i>Instalaciones técnicas y otro inmovilizado material</i>	6.325.590	VI. Bazkideen bestelako ekarpenak <i>Otras aportaciones de socios</i>	5.039.629
3. Ekoizpen-bidean den ibilgetua eta aurrerakinak <i>Inmovilizado en curso y anticipos</i>	62.994	VII. Ekitaldiko emaitza <i>Resultado del ejercicio</i>	(2.885.127)
B) AKTIBO KORRIENTEA ACTIVO CORRIENTE	32.498.779	A-3) Jasotako diru-laguntzak, dohaintzak eta legatuak Subvenciones, donaciones y legados recibidos	10.628.903
II. Izakinak <i>Existencias</i>	5.879.085	B) PASIBO EZ-KORRIENTEA PASIVO NO CORRIENTE	----
2. Lehengaiak eta bestelako hornikuntzak <i>Materias primas y otros aprovisionamientos</i>	11.922	C) PASIBO KORRIENTEA PASIVO CORRIENTE	19.848.875
4. Produktu bukatuak <i>Productos terminados</i>	5.767.358	II. Epe laburreko hornidurak <i>Provisiones a corto plazo</i>	2.802.177
6. Hornitzaileei emandako aurrerakinak <i>Anticipos a proveedores</i>	99.805	III. Epe laburreko zorrak <i>Deudas a corto plazo</i>	2.074.339
III. Merkataritza zordunak eta kobratzeko bestelako kontuak <i>Deudores comerciales y otras cuentas a cobrar</i>	6.796.338	5. Bestelako pasibo finantzarioak <i>Otros pasivos financieros</i>	2.074.339
1. Bezeroak, salmentengatik eta zerbitzu-emeategatik <i>Cientes por ventas y prestaciones de servicios</i>	2.520.225	V. Merkataritza hartzekodunak eta ordaintzeko bestelako kontuak <i>Acreedores comerciales y otras cuentas a pagar</i>	14.972.359
2. Bezeroak, taldeko enpresak eta elkartuak <i>Cientes, empresas del grupo y asociadas</i>	317.270	1. Hornitzaileak <i>Proveedores</i>	12.531.713
4. Pertsonala <i>Personal</i>	63.595	2. Hornitzaileak, taldeko enpresak eta elkartuak <i>Proveedores, empresas del grupo y asociadas</i>	251.585
6. Administrazio Publikoekin bestelako hartzeak <i>Otros créditos con las Administraciones Públicas</i>	3.895.248	3. Hainbat hartzekodun <i>Acreedores varios</i>	152.809
IV. Taldeko enpresetan eta elkartuetan epe laburreko inbertsioak <i>Inversiones empresas del grupo y asociadas a corto plazo</i>	19.708.976	4. Pertsonala (ordaintzeko dauden ordainsariak) <i>Personal (remuneraciones pendientes de pago)</i>	256.304
5. Bestelako aktibo finantzarioak <i>Otros activos financieros</i>	19.708.976	6. Administrazio Publikoekin bestelako zorrak <i>Otras deudas con las Administraciones Públicas</i>	1.636.667
V. Epe laburreko finantza-inbertsioak <i>Inversiones financieras a corto plazo</i>	76.970	7. Bezeroek emandako aurrerakinak <i>Anticipos de clientes</i>	143.281
4. Deribatua <i>Derivados</i>	61.110		
5. Bestelako aktibo finantzarioak <i>Otros activos financieros</i>	15.860		
VI. Epe laburreko aldizkapenak <i>Periodificaciones a corto plazo</i>	27.651		
VII. Diruzaintza eta bestelako aktibo likido balioak <i>Efectivo y otros activos líquidos equivalentes</i>	9.759		
1. Diruzaintza <i>Tesorería</i>	9.759		
AKTIBOA GUZTIRA (A+B) TOTAL ACTIVO (A+B)	67.092.479	ONDARE GARBIA ETA PASIBOA GUZTIRA (A+B+C) TOTAL PATRIMONIO NETO Y PASIVO (A+B+C)	67.092.479

Euskal Telebista, S.A.

GALDU-IRABAZIEN KONTUA
CUENTA DE PERDIDAS Y GANANCIAS

Euro / Euros

GALDU-IRABAZIEN KONTUA CUENTA DE PERDIDAS Y GANANCIAS	2018
A) ERAGIKETA JARRAITUAK OPERACIONES CONTINUADAS	
1. Negoio-zifren zenbateko garbia Importe neto de la cifra de negocios	9.658.082
a) Salmentak Ventas	8.493.910
b) Zerbitzu-emateak Prestaciones de servicios	1.164.172
2. Produktu bukatuen eta ekoizpen-bidean diren produktuen izakinen aldaketa Variación de existencias de productos terminados y en curso de fabricación	(531.631)
4. Hornikuntzak Aprovisionamientos	(47.295.805)
b) Lehengaien eta bestelako material kontsumigarrien kontsumoa Consumo de materias primas y otras materias consumibles	(12.498.540)
c) Beste enpresa batzuek egindako lanak Trabajos realizados por otras empresas	(34.797.265)
6. Ustiapeneko bestelako sarrerak Otros ingresos de explotación	100.577.894
a) Sarrera osagarriak eta kudeaketa arrunteko beste batzuk Ingresos accesorios y otros de gestión corriente	2.230.705
b) Ekitaldiko emaitzara egotzitako ustiapeneko diru-laguntzak Subvenciones de explotación incorporadas al resultado del ejercicio	98.347.189
7. Pertsonal-gastuak Gastos de personal	(38.236.555)
a) Soldatak, lansariak eta antzekoak Sueldos, salarios y asimilados	(29.235.271)
b) Karga sozialak Cargas sociales	(9.001.284)
8. Ustiapeneko bestelako gastuak Otros gastos de explotación	(24.199.533)
a) Kanpoko zerbitzuak Servicios exteriores	(24.049.710)
b) Tributuak Tributos	(122.412)
c) Merkataritza eragiketetako galerak, narriadurak eta hornidura-aldaketak Pérdidas, deterioro y variación provisiones por oper. comerciales	(27.411)
9. Ibilgetuaren amortizazioa Amortización del inmovilizado	(8.088.890)
10. Ibilgetu ez-finantzarioko diru-laguntzen eta bestelako egozpena Imputación de subvenciones de inmovilizado no financiero y otras	5.176.608
A.1) USTIAPENEO EMAITZA (1+2+3+4+5+6+7+8+9+10+11+12+13+14+15) RESULTADO DE EXPLOTACIÓN (1+2+3+4+5+6+7+8+9+10+11+12+13+14+15)	(2.939.830)
16. Sarrera finantzarioak Ingresos financieros	63.985
b) Balore negoziagarrien eta bestelako finantza-tresnen sarrerak De valores negociables y otros instrumentos financieros	63.985
b2) Hirugarren enpresetakoak De terceros	63.985
19. Kanbio-diferentziak Diferencias de cambio	(9.282)
A.2) EMAITZA FINANTZARIOA (16+17+18+19+20+21) RESULTADO FINANCIERO (16+17+18+19+20+21)	54.703
A.3) ZERGA AURREKO EMAITZA (A.1+A.2) RESULTADO ANTES DE IMPUESTOS (A.1+A.2)	(2.885.127)
A.4) EKITALDIKO EMAITZA (A.3+22) RESULTADO DEL EJERCICIO (A.3+22)	(2.885.127)

Euskal Telebista, S.A.

EFECTIVO FLUXUEN EGOERA-ORRIA
ESTADO DE FLUJOS DE EFECTIVO

Euro / Euros

DIRU-FLUXUEN EGOERA-ORRIA ESTADO DE FLUJOS DE EFECTIVO	2018
A) USTIAPEN-JARDUERETAKO DIRU-FLUXUAK FLUJOS DE EFECTIVO DE LAS ACTIVIDADES DE EXPLOTACIÓN	
1. Ekitaldiko zerga aurreko emaitza <i>Resultado del ejercicio antes de impuestos</i>	(2.885.127)
2. Emaitzaren doikuntzak <i>Ajustes del resultado</i>	3.210.818
a) Ibilgetuaren amortizazioa (+) <i>Amortización del inmovilizado (+)</i>	8.088.890
b) Narriaduragatik egindako balio-zuzenketak (+/-) <i>Correcciones valorativas por deterioro (+/-)</i>	27.411
c) Hornidura-aldaketak (+/-) <i>Variación de provisiones (+/-)</i>	325.828
d) Diru-laguntzen egozpena (-) <i>Imputación de subvenciones (-)</i>	(5.176.608)
g) Sarrera finantzarioak (-) <i>Ingresos financieros (-)</i>	(63.985)
i) Kanbio-diferentziak (+/-) <i>Diferencias de cambio (+/-)</i>	9.282
3. Kapital korrientearen aldaketak <i>Cambios en el capital corriente</i>	(786.888)
a) Izakinak (+/-) <i>Existencias (+/-)</i>	531.631
b) Zordunak eta kobratzeko bestelako kontuak (+/-) <i>Deudores y otras cuentas a cobrar (+/-)</i>	(3.324.169)
c) Bestelako aktibo korrienteak (+/-) <i>Otros activos corrientes (+/-)</i>	1.162
d) Hartzekodunak eta ordaintzeko bestelako kontuak (+/-) <i>Acreedores y otras cuentas a pagar (+/-)</i>	2.004.488
4. Ustiapen-jardueretako bestelako diru-fluxuak (+/-) <i>Otros flujos de efectivo de las actividades de explotación (+/-)</i>	(449.450)
c) Interes-kobrantzak (+) <i>Cobros de intereses (+)</i>	63.985
e) Bestelako ordainketak (kobrantzak) (-/+) <i>Otros pagos (cobros) (-/+)</i>	(513.435)
5. Ustiapen-jardueretako diru-fluxuak (+/--1+/-2+/-3+/-4) <i>Flujos de efectivo de las actividades de explotación (+/--1+/-2+/-3+/-4)</i>	(910.647)
B) INBERTSIO-JARDUERETAKO DIRU-FLUXUAK (+/-) FLUJOS DE EFECTIVO DE LAS ACTIVIDADES DE INVERSIÓN (+/-)	
6. Inbertsioen ordainketak (-) <i>Pagos por inversión (-)</i>	(7.629.586)
b) Ibilgetu ukiezina <i>Inmovilizado intangible</i>	(4.377.873)
c) Ibilgetu materiala <i>Inmovilizado material</i>	(3.185.543)
e) Bestelako aktibo finantzarioak <i>Otros activos financieros</i>	(66.170)
8. Inbertsio-jardueretako diru-fluxuak (7-6) <i>Flujos de efectivo de las actividades de inversión (7-6)</i>	(7.629.586)
C) FINANTZAKETA-JARDUERETAKO DIRU-FLUXUAK FLUJOS DE EFECTIVO DE LAS ACTIVIDADES DE FINANCIACIÓN	

Euro / Euros

DIRU-FLUXUEN EGOERA-ORRIA ESTADO DE FLUJOS DE EFECTIVO	2018
9. Ondare-tresnen kobrantzak eta ordainketak Cobros y pagos por instrumentos de patrimonio	8.624.003
a) Ondare-tresnen jaulkipena (+) <i>Emisión de instrumentos de patrimonio (+)</i>	7.128.040
b) Ondare-tresnen amortizazioa (-) <i>Amortización de instrumentos de patrimonio (-)</i>	(3.554.037)
e) Jasotako diru-laguntzak, dohaintzak eta legatuak (+) <i>Subvenciones, donaciones y legados recibidos (+)</i>	5.050.000
10. Pasibo finantzarioko tresnen kobrantzak eta ordainketak Cobros y pagos por instrumentos de pasivo financiero	(74.602)
b) Itzulketak eta amortizazioak <i>Devolución y amortización de</i>	(74.602)
5. Bestelako zorrak (-) <i>Otras deudas (-)</i>	(74.602)
12. Finantzaketa-jardueretako diru-fluxuak (+/-9+/-10-11) Flujos de efectivo de las actividades de financiación (+/-9+/-10-11)	8.549.401
D) KANBIO-TASEN ALDAKETEN ERAGINA EFECTO DE LAS VARIACIONES DE LOS TIPOS DE CAMBIO	(9.282)
E) ESKUDIRUAREN EDO BALIOKIDEEN GEHIKUNTZA/GUTXITZE GARBIA (+/-5+/-8+/-12+/-D) AUMENTO/DISMINUCIÓN NETA DEL EFECTIVO O EQUIVALENTES (+/-5+/-8+/-12+/-D)	(114)

Euskal Telebista, S.A.

EGINDAKOAREN KAPITAL AURREKONTUA
PRESUPUESTO DE CAPITAL REALIZADO

Euro / Euros

INBERTSIOAK INVERSIONES	AURREKONTUA PRESUPUESTO	EGINDAKOA REALIZADO	ALDEA DIFERENCIA	%
I. USTIAPEN-JARDUERETAKO DIRU-FLUXU NEGATIBOAK FLUJOS NEGATIVOS DE EFECTIVO DE LAS ACTIVIDADES DE EXPLOTACIÓN	648.397	910.647	(262.250)	140
II. INBERTSIO UKIEZIN, MATERIAL, ONDASUN HIGIEZIN ETA BESTE BATZUEN GEHIKUNTZA AUMENTO DE INVERSIONES INTANGIBLES, MATERIALES, INMOBILIARIAS Y OTRAS	8.489.042	7.882.446	606.596	93
1. IBILGETU UKIEZINA INMOVILIZADO INTANGIBLE	6.050.000	4.377.872	1.672.128	72
2. IBILGETU MATERIALA INMOVILIZADO MATERIAL	2.439.042	3.504.574	(1.065.532)	144
III. FINANTZA-INBERTSIOEN GEHIKUNTZA ETA ONDARE-TRESNEN GUTXITzea AUMENTO DE INVERSIONES FINANCIERAS Y DISMINUCIÓN DE INSTRUMENTOS PATRIMONIO	66.170	3.620.207	(3.554.037)	***
2. BESTELAKO FINANTZA-INBERTSIOAK OTRAS INVERSIONES FINANCIERAS	66.170	66.170	----	100
3. ONDARE-TRESNEN AMORTIZAZIOA AMORTIZACIÓN DE INSTRUMENTOS DE PATRIMONIO	----	3.554.037	(3.554.037)	***
IV. PASIBO FINANTZARIOKO TRESNEN GUTXITzea (ITZULKETA ETA AMORTIZAZIOA) DISMINUCIÓN DE INSTRUMENTOS PASIVO FINANCIERO (DEVOLUCIÓN Y AMORTIZACIÓN)	----	74.602	(74.602)	***
4. BESTELAKO ZORRAK OTRAS DEUDAS	----	74.602	(74.602)	***
V. KANBIO-TASEN ALDAKETEN ERAGINA EFECTO DE LAS VARIACIONES DE LOS TIPOS DE CAMBIO	----	9.282	(9.282)	***
INBERTSIOAK GUZTIRA TOTAL INVERSIONES	9.203.609	12.497.184	(3.293.575)	136

Euro / Euros

FINANTZAKETA FINANCIACION	AURREKONTUA PRESUPUESTO	EGINDAKOA REALIZADO	ALDEA DIFERENCIA	%
III. JASOKO DIREN TRANSFERENTZIAK, DIRU-LAGUNTZAK, DOHAINTZAK ETA LEGATUAK TRANSFERENCIAS, SUBVENCIONES, DONACIONES Y LEGADOS A RECIBIR	5.050.000	5.050.000	----	100
IV. ONDARE-TRESNEN GEHIKUNTZA ETA FINANTZA-INBERTSIOEN GUTXITzea AUMENTO DE INSTRUMENTOS PATRIMONIO Y DISMINUCIÓN DE INVERSIONES FINANCIERAS	3.574.003	7.128.040	(3.554.037)	199
1. ONDARE-TRESNEN JAULKIPENA EMISIÓN DE INSTRUMENTOS DE PATRIMONIO	3.574.003	7.128.040	(3.554.037)	199
V. PASIBO FINANTZARIOKO TRESNEN GEHIKUNTZA AUMENTO DE INSTRUMENTOS DE PASIVO FINANCIERO	----	319.030	(319.030)	***
4. BESTELAKO ZORRAK OTRAS DEUDAS	----	319.030	(319.030)	***
VII. ESKUDIRUAREN EDO BALIOKIDEEN GUTXITZE GARBIA DISMINUCIÓN NETA DEL EFECTIVO O EQUIVALENTES	579.606	114	579.492	0
FINANTZAKETA GUZTIRA TOTAL FINANCIACIÓN	9.203.609	12.497.184	(3.293.575)	136

Euskal Telebista, S.A.

EGINDAKOAREN USTIAPEN AURREKONTUA
PRESUPUESTO DE EXPLOTACION REALIZADO

Euro / Euros

GASTUAK GASTOS	AURREKONTUA PRESUPUESTO	EGINDAKOA REALIZADO	ALDEA DIFERENCIA	%
I. PERTSONAL-GASTUAK GASTOS DE PERSONAL	38.797.490	38.749.990	47.500	100
1. SOLDATAK, LANSARIAK ETA ANTZEKOAK SUELDOS, SALARIOS Y ASIMILADOS	29.443.043	29.235.271	207.772	99
2. KARGA SOZIALAK ETA BESTE BATZUK CARGAS SOCIALES Y OTROS	9.354.447	9.514.719	(160.272)	102
II. FUNTZIONAMENDU-GASTUAK GASTOS DE FUNCIONAMIENTO	71.842.255	71.142.099	700.156	99
1. HORNIKUNTZAK APROVISIONAMIENTOS	47.889.566	47.295.805	593.761	99
2. KANPOKO ZERBITZUAK SERVICIOS EXTERIORES	23.838.857	23.723.882	114.975	100
3. TRIBUTUAK TRIBUTOS	113.832	122.412	(8.580)	108
V. KOBRATZEKO KONTUEN GEHIKETA ETA ORDAINTZEKO KONTUEN GUTXITZE GARBIAK AUMENTO CUENTAS A COBRAR Y DISMINUCIÓN CUENTAS A PAGAR NETOS	134.961	1.318.519	(1.183.558)	977
GASTUAK GUZTIRA TOTAL GASTOS	110.774.706	111.210.608	(435.902)	100

Euro / Euros

DIRU-SARRERAK INGRESOS	AURREKONTUA PRESUPUESTO	EGINDAKOA REALIZADO	ALDEA DIFERENCIA	%
I. NEGOZIO-ZIFRAREN ZENBATEKO GARBIA IMPORTE NETO DE LA CIFRA DE NEGOCIOS	9.656.761	9.658.082	(1.321)	100
1. SALMENTAK VENTAS	8.770.984	8.493.910	277.074	97
2. ZERBITZU-EMATEAK PRESTACIONES DE SERVICIOS	885.777	1.164.172	(278.395)	131
II. USTIAPENENKO BESTELAKO DIRU-SARRERAK OTROS INGRESOS DE EXPLOTACIÓN	2.130.023	2.230.705	(100.682)	105
IV. USTIAPENENKO TRANSFERENTZIAK ETA DIRU-LAGUNTZAK TRANSFERENCIAS Y SUBVENCIONES DE EXPLOTACIÓN	98.339.525	98.347.189	(7.664)	100
V. SARRERA FINANTZARIOAK INGRESOS FINANCIEROS	----	63.985	(63.985)	***
2. BALORE NEGOZIAGARRI ETA BESTELAKO FINANTZA-TRESNENAK DE VALORES NEGOCIABLES Y OTROS INSTRUMENTOS FINANCIEROS	----	63.985	(63.985)	***
VII. USTIAPEN-JARDUERETAKO DIRU-FLUXU NEGATIBOAK FLUJOS NEGATIVOS DE EFECTIVO DE LAS ACTIVIDADES DE EXPLOTACIÓN	648.397	910.647	(262.250)	(140)
DIRU-SARRERAK GUZTIRA TOTAL INGRESOS	110.774.706	111.210.608	(435.902)	100



Eusko Irratia, S.A.

EGOERA BALANTZEA
BALANCE DE SITUACION

Euro / Euros

AKTIBOA ACTIVO		2018	ONDARE GARBIA ETA PASIBOA PATRIMONIO NETO Y PASIVO		2018
A) AKTIBO EZ-KORRIENTEA ACTIVO NO CORRIENTE		202.687	A) ONDARE GARBIA PATRIMONIO NETO		806.546
II. Ibilgetu materiala <i>Inmovilizado material</i>		202.687	A-1) Fondo propioak Fondos propios		806.546
1. Lurrak eta eraikuntzak <i>Terrenos y construcciones</i>		106.334	I. Kapitala <i>Capital</i>		608.828
2. Instalazio teknikoak eta bestelako ibilgetu materiala <i>Instalaciones técnicas y otro inmovilizado material</i>		92.142	1. Kapital eskrituratu <i>Capital escriturado</i>		608.828
3. Ekoizpen-bidean den ibilgetua eta aurrerakinak <i>Inmovilizado en curso y anticipos</i>		4.211	V. Aurreko ekitaldietako emaitzak <i>Resultados de ejercicios anteriores</i>		(11.382)
B) AKTIBO KORRIENTEA ACTIVO CORRIENTE		4.022.956	2. (Aurreko ekitaldietako emaitza negatiboak) <i>(Resultados negativos de ejercicios anteriores)</i>		(11.382)
III. Merkataritza zordunak eta kobratzeko bestelako kontuak <i>Deudores comerciales y otras cuentas a cobrar</i>		1.350.320	VI. Bazkideen bestelako ekarpenak <i>Otras aportaciones de socios</i>		212.623
1. Bezeroak, salmentengatik eta zerbitzu-emateengatik <i>Clientes por ventas y prestaciones de servicios</i>		1.036.289	VII. Ekitaldiko emaitza <i>Resultado del ejercicio</i>		(3.523)
2. Bezeroak, taldeko enpresak eta elkartuak <i>Clientes, empresas del grupo y asociadas</i>		150.365	B) PASIBO EZ-KORRIENTEA PASIVO NO CORRIENTE		----
4. Pertsonala <i>Personal</i>		16.721	C) PASIBO KORRIENTEA PASIVO CORRIENTE		3.419.097
6. Administrazio Publikoekin bestelako hartzeak <i>Otros créditos con las Administraciones Públicas</i>		146.945	II. Epe laburreko hornidurak <i>Provisiones a corto plazo</i>		1.070.452
IV. Taldeko enpresetan eta elkartuetan epe laburreko inbertsioak <i>Inversiones empresas del grupo y asociadas a corto plazo</i>		2.664.981	III. Epe laburreko zorrak <i>Deudas a corto plazo</i>		12.071
5. Bestelako aktibo finantzarioak <i>Otros activos financieros</i>		2.664.981	5. Bestelako pasibo finantzarioak <i>Otros pasivos financieros</i>		12.071
VI. Epe laburreko aldizkapenak <i>Periodificaciones a corto plazo</i>		1.522	IV. Taldeko enprekin eta elkartuekin epe laburreko zorrak <i>Deudas con empresas del grupo y asociadas a corto plazo</i>		687.173
VII. Diruzaintza eta bestelako aktibo likido baliokideak <i>Efectivo y otros activos líquidos equivalentes</i>		6.133	V. Merkataritza hartzekodunak eta ordaintzeko bestelako kontuak <i>Acreedores comerciales y otras cuentas a pagar</i>		1.649.401
1. Diruzaintza <i>Tesorería</i>		6.133	1. Hornitzaileak <i>Proveedores</i>		362.167
			2. Hornitzaileak, taldeko enpresak eta elkartuak <i>Proveedores, empresas del grupo y asociadas</i>		127.807
			3. Hainbat hartzekodun <i>Acreedores varios</i>		108.022
			4. Pertsonala (ordaintzeko dauden ordainsariak) <i>Personal (remuneraciones pendientes de pago)</i>		88.101
			6. Administrazio Publikoekin bestelako zorrak <i>Otras deudas con las Administraciones Públicas</i>		925.049
			7. Bezeroek emandako aurrerakinak <i>Anticipos de clientes</i>		38.255
AKTIBOA GUZTIRA (A+B) TOTAL ACTIVO (A+B)		4.225.643	ONDARE GARBIA ETA PASIBOA GUZTIRA (A+B+C) TOTAL PATRIMONIO NETO Y PASIVO (A+B+C)		4.225.643

Eusko Irratia, S.A.

GALDU-IRABAZIEN KONTUA
CUENTA DE PERDIDAS Y GANANCIAS

Euro / Euros

GALDU-IRABAZIEN KONTUA CUENTA DE PERDIDAS Y GANANCIAS		2018
A) ERAGIKETA JARRAITUAK OPERACIONES CONTINUADAS		
1. Negozio-zifren zenbateko garbia <i>Importe neto de la cifra de negocios</i>		3.967.488
a) Salmentak <i>Ventas</i>		3.855.771
b) Zerbitzu-emateak <i>Prestaciones de servicios</i>		111.717
4. Hornikuntzak Aprovisionamientos		(1.974.021)
b) Lehengaien eta bestelako material kontsumigarrien kontsumoa <i>Consumo de materias primas y otras materias consumibles</i>		(836.573)
c) Beste enpresa batzuek egindako lanak <i>Trabajos realizados por otras empresas</i>		(1.137.448)
6. Ustiapeneko bestelako sarrerak Otros ingresos de explotación		18.050.169
b) Ekitaldiko emaitzara egotzitako ustiapeneko diru-laguntzak <i>Subvenciones de explotación incorporadas al resultado del ejercicio</i>		18.050.169
7. Pertsonal-gastuak Gastos de personal		(13.941.258)
a) Soldatak, lansariak eta antzekoak <i>Sueldos, salarios y asimilados</i>		(10.675.154)
b) Karga sozialak <i>Cargas sociales</i>		(3.266.104)
8. Ustiapeneko bestelako gastuak Otros gastos de explotación		(6.103.894)
a) Kanpoko zerbitzuak <i>Servicios exteriores</i>		(5.980.157)
b) Tributuak <i>Tributos</i>		(132.759)
c) Merkataritza eragiketetako galerak, narriadurak eta hornidura-aldaketak <i>Pérdidas, deterioro y variación provisiones por oper. comerciales</i>		9.022
9. Ibilgetuaren amortizazioa Amortización del inmovilizado		(39.289)
A.1) USTIAPENeko EMAITZA (1+2+3+4+5+6+7+8+9+10+11+12+13+14+15) RESULTADO DE EXPLOTACIÓN (1+2+3+4+5+6+7+8+9+10+11+12+13+14+15)		(40.805)
16. Sarrera finantzarioak Ingresos financieros		37.282
b) Balore negoziagarrien eta bestelako finantza-tresnen sarrerak <i>De valores negociables y otros instrumentos financieros</i>		37.282
b2) Hirugarren enpresetakoak <i>De terceros</i>		37.282
A.2) EMAITZA FINANTZARIOA (16+17+18+19+20+21) RESULTADO FINANCIERO (16+17+18+19+20+21)		37.282
A.3) ZERGA AURREKO EMAITZA (A.1+A.2) RESULTADO ANTES DE IMPUESTOS (A.1+A.2)		(3.523)
A.4) EKITALDIKO EMAITZA (A.3+22) RESULTADO DEL EJERCICIO (A.3+22)		(3.523)

Eusko Irratia, S.A.

EFEKTIBO FLUXUEN EGOERA-ORRIA
ESTADO DE FLUJOS DE EFECTIVO

Euro / Euros

DIRU-FLUXUEN EGOERA-ORRIA ESTADO DE FLUJOS DE EFECTIVO	2018
A) USTIAPEN-JARDUERETAKO DIRU-FLUXUAK FLUJOS DE EFECTIVO DE LAS ACTIVIDADES DE EXPLOTACIÓN	
1. Ekitaldiko zerga aurreko emaitza <i>Resultado del ejercicio antes de impuestos</i>	(3.523)
2. Emaitzaren doikuntzak <i>Ajustes del resultado</i>	5.344
a) Ibilgetuaren amortizazioa (+) <i>Amortización del inmovilizado (+)</i>	39.289
b) Narriaduragatik egindako balio-zuzenketak (+/-) <i>Correcciones valorativas por deterioro (+/-)</i>	(9.022)
c) Hornidura-aldaketak (+/-) <i>Variación de provisiones (+/-)</i>	12.359
g) Sarrera finantzarioak (-) <i>Ingresos financieros (-)</i>	(37.282)
3. Kapital korrientearen aldaketak <i>Cambios en el capital corriente</i>	391.910
b) Zordunak eta kobrantzeko bestelako kontuak (+/-) <i>Deudores y otras cuentas a cobrar (+/-)</i>	(117.855)
c) Bestelako aktibo korrienteak (+/-) <i>Otros activos corrientes (+/-)</i>	447
d) Hartzekodunak eta ordaintzeko bestelako kontuak (+/-) <i>Acreedores y otras cuentas a pagar (+/-)</i>	509.318
4. Ustiapen-jardueretako bestelako diru-fluxuak (+/-) <i>Otros flujos de efectivo de las actividades de explotación (+/-)</i>	(408.445)
c) Interes-kobrantzak (+) <i>Cobros de intereses (+)</i>	37.282
e) Bestelako ordainketak (kobrantzak) (-/+) <i>Otros pagos (cobros) (-/+)</i>	(445.727)
5. Ustiapen-jardueretako diru-fluxuak (+/--1+/-2+/-3+/-4) <i>Flujos de efectivo de las actividades de explotación (+/--1+/-2+/-3+/-4)</i>	(14.714)
B) INBERTSIO-JARDUERETAKO DIRU-FLUXUAK (+/-) FLUJOS DE EFECTIVO DE LAS ACTIVIDADES DE INVERSIÓN (+/-)	
6. Inbertsioen ordainketak (-) <i>Pagos por inversión (-)</i>	(45.344)
c) Ibilgetu materiala <i>Inmovilizado material</i>	(45.344)
8. Inbertsio-jardueretako diru-fluxuak (7-6) <i>Flujos de efectivo de las actividades de inversión (7-6)</i>	(45.344)
C) FINANTZAKETA-JARDUERETAKO DIRU-FLUXUAK FLUJOS DE EFECTIVO DE LAS ACTIVIDADES DE FINANCIACIÓN	
9. Ondare-tresnen kobrantzak eta ordainketak <i>Cobros y pagos por instrumentos de patrimonio</i>	57.999
a) Ondare-tresnen jaulkipena (+) <i>Emisión de instrumentos de patrimonio (+)</i>	106.415
b) Ondare-tresnen amortizazioa (-) <i>Amortización de instrumentos de patrimonio (-)</i>	(48.416)
12. Finantzaketa-jardueretako diru-fluxuak (+/-9+/-10-11) <i>Flujos de efectivo de las actividades de financiación (+/-9+/-10-11)</i>	57.999
D) KANBIO-TASEN ALDAKETEN ERAGINA EFECTO DE LAS VARIACIONES DE LOS TIPOS DE CAMBIO	----

Euro / Euros

DIRU-FLUXUEN EGOERA-ORRIA ESTADO DE FLUJOS DE EFECTIVO		2018
E)	ESKUDIRUAREN EDO BALIOKIDEEN GEHIKUNTZA/GUTXITZE GARBIA (+/-5+/-8+/-12+/-D) AUMENTO/DISMINUCIÓN NETA DEL EFECTIVO O EQUIVALENTES (+/-5+/-8+/-12+/-D)	(2.059)

Eusko Irratia, S.A.

EGINDAKOAREN KAPITAL AURREKONTUA
PRESUPUESTO DE CAPITAL REALIZADO

Euro / Euros

INBERTSIOAK INVERSIONES	AURREKONTUA PRESUPUESTO	EGINDAKOA REALIZADO	ALDEA DIFERENCIA	%
I. USTIAPEN-JARDUERETAKO DIRU-FLUXU NEGATIBOAK FLUJOS NEGATIVOS DE EFECTIVO DE LAS ACTIVIDADES DE EXPLOTACIÓN	200.999	14.714	186.285	7
II. INBERTSIO UKIEZIN, MATERIAL, ONDASUN HIGIEZIN ETA BESTE BATZUEN GEHIKUNTZA AUMENTO DE INVERSIONES INTANGIBLES, MATERIALES, INMOBILIARIAS Y OTRAS	302.728	28.161	274.567	9
2. IBILGETU MATERIALA INMOVILIZADO MATERIAL	302.728	28.161	274.567	9
III. FINANTZA-INBERTSIOEN GEHIKUNTZA ETA ONDARE-TRESNEN GUTXITZEA AUMENTO DE INVERSIONES FINANCIERAS Y DISMINUCIÓN DE INSTRUMENTOS PATRIMONIO	----	48.416	(48.416)	***
3. ONDARE-TRESNEN AMORTIZAZIOA AMORTIZACIÓN DE INSTRUMENTOS DE PATRIMONIO	----	48.416	(48.416)	***
IV. PASIBO FINANTZARIOKO TRESNEN GUTXITZEA (ITZULKETA ETA AMORTIZAZIOA) DISMINUCIÓN DE INSTRUMENTOS PASIVO FINANCIERO (DEVOLUCIÓN Y AMORTIZACIÓN)	----	17.183	(17.183)	***
4. BESTELAKO ZORRAK OTRAS DEUDAS	----	17.183	(17.183)	***
INBERTSIOAK GUZTIRA TOTAL INVERSIONES	503.727	108.474	395.253	22

Euro / Euros

FINANTZAKETA FINANCIACION	AURREKONTUA PRESUPUESTO	EGINDAKOA REALIZADO	ALDEA DIFERENCIA	%
IV. ONDARE-TRESNEN GEHIKUNTZA ETA FINANTZA-INBERTSIOEN GUTXITZEA AUMENTO DE INSTRUMENTOS PATRIMONIO Y DISMINUCIÓN DE INVERSIONES FINANCIERAS	58.000	106.415	(48.415)	183
1. ONDARE-TRESNEN JAULKIPENA EMISIÓN DE INSTRUMENTOS DE PATRIMONIO	58.000	106.415	(48.415)	183
VII. ESKUDIRUAREN EDO BALIOKIDEEN GUTXITZE GARBIA DISMINUCIÓN NETA DEL EFECTIVO O EQUIVALENTES	445.727	2.059	443.668	0
FINANTZAKETA GUZTIRA TOTAL FINANCIACIÓN	503.727	108.474	395.253	22

Eusko Irratia, S.A.

EGINDAKOAREN USTIAPEN AURREKONTUA
PRESUPUESTO DE EXPLOTACION REALIZADO

Euro / Euros

GASTUAK GASTOS	AURREKONTUA PRESUPUESTO	EGINDAKOA REALIZADO	ALDEA DIFERENCIA	%
I. PERTSONAL-GASTUAK GASTOS DE PERSONAL	14.425.044	14.386.985	38.059	100
1. SOLDATAK, LANSARIAK ETA ANTZEKOAK SUELDOS, SALARIOS Y ASIMILADOS	10.656.825	10.675.154	(18.329)	100
2. KARGA SOZIALAK ETA BESTE BATZUK CARGAS SOCIALES Y OTROS	3.768.219	3.711.831	56.388	99
II. FUNTZIONAMENDU-GASTUAK GASTOS DE FUNCIONAMIENTO	7.957.018	8.074.578	(117.560)	101
1. HORNIKUNTZAK APROVISIONAMIENTOS	1.990.421	1.974.021	16.400	99
2. KANPOKO ZERBITZUAK SERVICIOS EXTERIORES	5.834.348	5.967.798	(133.450)	102
3. TRIBUTUAK TRIBUTOS	132.249	132.759	(510)	100
GASTUAK GUZTIRA TOTAL GASTOS	22.382.062	22.461.563	(79.501)	100

Euro / Euros

DIRU-SARRERAK INGRESOS	AURREKONTUA PRESUPUESTO	EGINDAKOA REALIZADO	ALDEA DIFERENCIA	%
I. NEGOZIO-ZIFRAREN ZENBATEKO GARBIA IMPORTE NETO DE LA CIFRA DE NEGOCIOS	3.967.357	3.967.488	(131)	100
1. SALMENTAK VENTAS	3.961.357	3.855.771	105.586	97
2. ZERBITZU-EMATEAK PRESTACIONES DE SERVICIOS	6.000	111.717	(105.717)	***
IV. USTIAPENENKO TRANSFERENTZIAK ETA DIRU-LAGUNTZAK TRANSFERENCIAS Y SUBVENCIONES DE EXPLOTACIÓN	17.968.978	18.050.169	(81.191)	100
V. SARRERA FINANTZARIOAK INGRESOS FINANCIEROS	-----	37.282	(37.282)	***
2. BALORE NEGOZIAGARRI ETA BESTELAKO FINANTZA-TRESNENAK DE VALORES NEGOCIABLES Y OTROS INSTRUMENTOS FINANCIEROS	-----	37.282	(37.282)	***
VI. ORDAINTEKO KONTUEN GEHIKETA ETA KOBRATZEKO KONTUEN GUTXITZE GARBIAK AUMENTO CUENTAS A PAGAR Y DISMINUCIÓN CUENTAS A COBRAR NETOS	244.728	391.910	(147.182)	(160)
VII. USTIAPEN-JARDUERETAKO DIRU-FLUXU NEGATIBOAK FLUJOS NEGATIVOS DE EFECTIVO DE LAS ACTIVIDADES DE EXPLOTACIÓN	200.999	14.714	186.285	(7)
DIRU-SARRERAK GUZTIRA TOTAL INGRESOS	22.382.062	22.461.563	(79.501)	100



Radio Vitoria, S.A.

EGOERA BALANTZEA
BALANCE DE SITUACION

Euro / Euros

AKTIBOA ACTIVO	2018	ONDARE GARBIA ETA PASIBOA PATRIMONIO NETO Y PASIVO	2018
A) AKTIBO EZ-KORRIENTEA ACTIVO NO CORRIENTE	923.697	A) ONDARE GARBIA PATRIMONIO NETO	1.155.468
II. Ibilgetu materiala <i>Inmovilizado material</i>	923.697	A-1) Fondo propioak Fondos propios	1.155.468
1. Lurrak eta eraikuntzak <i>Terrenos y construcciones</i>	722.774	I. Kapitala <i>Capital</i>	1.228.939
2. Instalazio teknikoak eta bestelako ibilgetu materiala <i>Instalaciones técnicas y otro inmovilizado material</i>	197.636	1. Kapital eskriturata <i>Capital escrutado</i>	1.228.939
3. Ekoizpen-bidean den ibilgetua eta aurrerakinak <i>Inmovilizado en curso y anticipos</i>	3.287	III. Erreserbak <i>Reservas</i>	7.789
B) AKTIBO KORRIENTEA ACTIVO CORRIENTE	793.523	1. Lege- eta estatutu-erreserbak <i>Legal y estatutarias</i>	7.789
III. Merkataritza zordunak eta kobratzeko bestelako kontuak <i>Deudores comerciales y otras cuentas a cobrar</i>	227.901	V. Aurreko ekitaldietako emaitzak <i>Resultados de ejercicios anteriores</i>	(105.353)
1. Bezeroak, salmentengatik eta zerbitzu-emateengatik <i>Cilentes por ventas y prestaciones de servicios</i>	141.215	2. (Aurreko ekitaldietako emaitza negatiboak) <i>(Resultados negativos de ejercicios anteriores)</i>	(105.353)
2. Bezeroak, taldeko enpresak eta elkartuak <i>Cilentes, empresas del grupo y asociadas</i>	17.481	VI. Bazkideen bestelako ekarpenak <i>Otras aportaciones de socios</i>	37.138
4. Pertsonala <i>Personal</i>	4.833	VII. Ekitaldiko emaitza <i>Resultado del ejercicio</i>	(13.045)
6. Administrazio Publikoekin bestelako hartzeak <i>Otros créditos con las Administraciones Públicas</i>	64.372	B) PASIBO EZ-KORRIENTEA PASIVO NO CORRIENTE	---
IV. Taldeko enpresetan eta elkartuetan epe laburreko inbertsioak <i>Inversiones empresas del grupo y asociadas a corto plazo</i>	563.134	C) PASIBO KORRIENTEA PASIVO CORRIENTE	561.752
5. Bestelako aktibo finantzarioak <i>Otros activos financieros</i>	563.134	II. Epe laburreko hornidurak <i>Provisiones a corto plazo</i>	142.864
VI. Epe laburreko aldizkapenak <i>Periodificaciones a corto plazo</i>	1.305	III. Epe laburreko zorrak <i>Deudas a corto plazo</i>	28.513
VII. Diruzaintza eta bestelako aktibo likido baliokideak <i>Efectivo y otros activos líquidos equivalentes</i>	1.183	5. Bestelako pasibo finantzarioak <i>Otros pasivos financieros</i>	28.513
1. Diruzaintza <i>Tesorería</i>	1.183	V. Merkataritza hartzekodunak eta ordaintzeko bestelako kontuak <i>Acreedores comerciales y otras cuentas a pagar</i>	390.375
		1. Hornitzaileak <i>Proveedores</i>	136.515
		2. Hornitzaileak, taldeko enpresak eta elkartuak <i>Proveedores, empresas del grupo y asociadas</i>	20.774
		3. Hainbat hartzekodun <i>Acreedores varios</i>	24.702
		4. Pertsonala (ordaintzeko dauden ordainsariak) <i>Personal (remuneraciones pendientes de pago)</i>	10.355
		6. Administrazio Publikoekin bestelako zorrak <i>Otras deudas con las Administraciones Públicas</i>	191.156
		7. Bezeroek emandako aurrerakinak <i>Anticipos de clientes</i>	6.873
AKTIBOA GUZTIRA (A+B) TOTAL ACTIVO (A+B)	1.717.220	ONDARE GARBIA ETA PASIBOA GUZTIRA (A+B+C) TOTAL PATRIMONIO NETO Y PASIVO (A+B+C)	1.717.220

Radio Vitoria, S.A.

GALDU-IRABAZIEN KONTUA
CUENTA DE PERDIDAS Y GANANCIAS

Euro / Euros

GALDU-IRABAZIEN KONTUA CUENTA DE PERDIDAS Y GANANCIAS	2018
A) ERAGIKETA JARRAITUAK OPERACIONES CONTINUADAS	
1. Negoio-zifren zenbateko garbia Importe neto de la cifra de negocios	583.246
a) Salmentak Ventas	555.444
b) Zerbitzu-emateak Prestaciones de servicios	27.802
4. Hornikuntzak Aprovisionamientos	(264.685)
b) Lehengaien eta bestelako material kontsumigarrien kontsumoa Consumo de materias primas y otras materias consumibles	(72.144)
c) Beste enpresa batzuek egindako lanak Trabajos realizados por otras empresas	(192.541)
6. Ustiapeneko bestelako sarrerak Otros ingresos de explotación	3.348.613
b) Ekitaldiko emaitzara egotzitako ustiapeneko diru-laguntzak Subvenciones de explotación incorporadas al resultado del ejercicio	3.348.613
7. Personalgastuak Gastos de personal	(2.484.896)
a) Soldatak, lansariak eta antzekoak Sueldos, salarios y asimilados	(1.907.369)
b) Karga sozialak Cargas sociales	(577.527)
8. Ustiapeneko bestelako gastuak Otros gastos de explotación	(1.112.651)
a) Kanpoko zerbitzuak Servicios exteriores	(1.104.937)
b) Tributuak Tributos	(6.112)
c) Merkataritza eragiketetako galerak, narriadurak eta hornidura-aldaketak Pérdidas, deterioro y variación provisiones por oper. comerciales	(1.602)
9. Ibilgetuaren amortizazioa Amortización del inmovilizado	(82.127)
A.1) USTIAPENeko EMAITZA (1+2+3+4+5+6+7+8+9+10+11+12+13+14+15) RESULTADO DE EXPLOTACIÓN (1+2+3+4+5+6+7+8+9+10+11+12+13+14+15)	(12.500)
17. Gastu finantzarioak Gastos financieros	(545)
b) Hirugarrenen zorrenak Por deudas con terceros	(545)
A.2) EMAITZA FINANTZARIOA (16+17+18+19+20+21) RESULTADO FINANCIERO (16+17+18+19+20+21)	(545)
A.3) ZERGA AURREKO EMAITZA (A.1+A.2) RESULTADO ANTES DE IMPUESTOS (A.1+A.2)	(13.045)
A.4) EKITALDIKO EMAITZA (A.3+22) RESULTADO DEL EJERCICIO (A.3+22)	(13.045)

Radio Vitoria, S.A.

EFEKTIBO FLUXUEN EGOERA-ORRIA
ESTADO DE FLUJOS DE EFECTIVO

Euro / Euros

DIRU-FLUXUEN EGOERA-ORRIA ESTADO DE FLUJOS DE EFECTIVO	2018
A) USTIAPEN-JARDUERETAKO DIRU-FLUXUAK FLUJOS DE EFECTIVO DE LAS ACTIVIDADES DE EXPLOTACIÓN	
1. Ekitaldiko zerga aurreko emaitza <i>Resultado del ejercicio antes de impuestos</i>	(13.045)
2. Emaitzaren doikuntzak <i>Ajustes del resultado</i>	87.390
a) Ibilgetuaren amortizazioa (+) <i>Amortización del inmovilizado (+)</i>	82.127
b) Narriaduragatik egindako balio-zuzenketak (+/-) <i>Correcciones valorativas por deterioro (+/-)</i>	1.602
c) Hornidura-aldaketak (+/-) <i>Variación de provisiones (+/-)</i>	3.116
h) Gastu finantzarioak (+) <i>Gastos financieros (+)</i>	545
3. Kapital korrientearen aldaketak <i>Cambios en el capital corriente</i>	(68.160)
b) Zordunak eta kobratzeko bestelako kontuak (+/-) <i>Deudores y otras cuentas a cobrar (+/-)</i>	(93.164)
c) Bestelako aktibo korrienteak (+/-) <i>Otros activos corrientes (+/-)</i>	216
d) Hartzekodunak eta ordaintzeko bestelako kontuak (+/-) <i>Acreedores y otras cuentas a pagar (+/-)</i>	24.788
4. Ustiapen-jardueretako bestelako diru-fluxuak (+/-) <i>Otros flujos de efectivo de las actividades de explotación (+/-)</i>	(30.617)
a) Interesen ordainketa (-) <i>Pagos de intereses (-)</i>	(545)
e) Bestelako ordainketak (kobrantzak) (-/+) <i>Otros pagos (cobros) (-/+)</i>	(30.072)
5. Ustiapen-jardueretako diru-fluxuak (+/--1+/-2+/-3+/-4) <i>Flujos de efectivo de las actividades de explotación (+/--1+/-2+/-3+/-4)</i>	(24.432)
B) INBERTSIO-JARDUERETAKO DIRU-FLUXUAK (+/-) FLUJOS DE EFECTIVO DE LAS ACTIVIDADES DE INVERSIÓN (+/-)	
6. Inbertsioen ordainketak (-) <i>Pagos por inversión (-)</i>	(145.581)
c) Ibilgetu materiala <i>Inmovilizado material</i>	(145.581)
8. Inbertsio-jardueretako diru-fluxuak (7-6) <i>Flujos de efectivo de las actividades de inversión (7-6)</i>	(145.581)
C) FINANTZAKETA-JARDUERETAKO DIRU-FLUXUAK FLUJOS DE EFECTIVO DE LAS ACTIVIDADES DE FINANCIACIÓN	
9. Ondare-tresnen kobrantzak eta ordainketak <i>Cobros y pagos por instrumentos de patrimonio</i>	169.972
a) Ondare-tresnen jaulkipena (+) <i>Emisión de instrumentos de patrimonio (+)</i>	177.761
b) Ondare-tresnen amortizazioa (-) <i>Amortización de instrumentos de patrimonio (-)</i>	(7.789)
12. Finantzaketa-jardueretako diru-fluxuak (+/-9+/-10-11) <i>Flujos de efectivo de las actividades de financiación (+/-9+/-10-11)</i>	169.972
D) KANBIO-TASEN ALDAKETEN ERAGINA EFECTO DE LAS VARIACIONES DE LOS TIPOS DE CAMBIO	----

Euro / Euros

DIRU-FLUXUEN EGOERA-ORRIA ESTADO DE FLUJOS DE EFECTIVO		2018
E)	ESKUDIRUAREN EDO BALIOKIDEEN GEHIKUNTZA/GUTXITZE GARBIA (+/-5+/-8+/-12+/-D) AUMENTO/DISMINUCIÓN NETA DEL EFECTIVO O EQUIVALENTES (+/-5+/-8+/-12+/-D)	(41)

Radio Vitoria, S.A.

EGINDAKOAREN KAPITAL AURREKONTUA
PRESUPUESTO DE CAPITAL REALIZADO

Euro / Euros

INBERTSIOAK INVERSIONES	AURREKONTUA PRESUPUESTO	EGINDAKOA REALIZADO	ALDEA DIFERENCIA	%
I. USTIAPEN-JARDUERETAKO DIRU-FLUXU NEGATIBOAK FLUJOS NEGATIVOS DE EFECTIVO DE LAS ACTIVIDADES DE EXPLOTACIÓN	78.334	24.432	53.902	31
II. INBERTSIO UKIEZIN, MATERIAL, ONDASUN HIGIEZIN ETA BESTE BATZUEN GEHIKUNTZA AUMENTO DE INVERSIONES INTANGIBLES, MATERIALES, INMOBILIARIAS Y OTRAS	158.605	158.605	-----	100
2. IBILGETU MATERIALA INMOVILIZADO MATERIAL	158.605	158.605	-----	100
III. FINANTZA-INBERTSIOEN GEHIKUNTZA ETA ONDARE-TRESNEN GUTXITZEA AUMENTO DE INVERSIONES FINANCIERAS Y DISMINUCIÓN DE INSTRUMENTOS PATRIMONIO	-----	7.789	(7.789)	***
3. ONDARE-TRESNEN AMORTIZAZIOA AMORTIZACIÓN DE INSTRUMENTOS DE PATRIMONIO	-----	7.789	(7.789)	***
INBERTSIOAK GUZTIRA TOTAL INVERSIONES	236.939	190.826	46.113	81

Euro / Euros

FINANTZAKETA FINANCIACION	AURREKONTUA PRESUPUESTO	EGINDAKOA REALIZADO	ALDEA DIFERENCIA	%
IV. ONDARE-TRESNEN GEHIKUNTZA ETA FINANTZA-INBERTSIOEN GUTXITZEA AUMENTO DE INSTRUMENTOS PATRIMONIO Y DISMINUCIÓN DE INVERSIONES FINANCIERAS	169.972	177.761	(7.789)	105
1. ONDARE-TRESNEN JAULKIPENA EMISIÓN DE INSTRUMENTOS DE PATRIMONIO	169.972	177.761	(7.789)	105
V. PASIBO FINANTZARIOKO TRESNEN GEHIKUNTZA AUMENTO DE INSTRUMENTOS DE PASIVO FINANCIERO	23.579	13.024	10.555	55
4. BESTELAKO ZORRAK OTRAS DEUDAS	23.579	13.024	10.555	55
VII. ESKUDIRUAREN EDO BALIOKIDEEN GUTXITZE GARBIA DISMINUCIÓN NETA DEL EFECTIVO O EQUIVALENTES	43.388	41	43.347	0
FINANTZAKETA GUZTIRA TOTAL FINANCIACIÓN	236.939	190.826	46.113	81

Radio Vitoria, S.A.


EGINDAKOAREN USTIAPEN AURREKONTUA
PRESUPUESTO DE EXPLOTACION REALIZADO

Euro / Euros

GASTUAK GASTOS		AURREKONTUA PRESUPUESTO	EGINDAKOA REALIZADO	ALDEA DIFERENCIA	%
I.	PERTSONAL-GASTUAK GASTOS DE PERSONAL	2.549.138	2.514.968	34.170	99
1.	SOLDATAK, LANSARIAK ETA ANTZEKOAK SUELDOS, SALARIOS Y ASIMILADOS	1.925.270	1.907.369	17.901	99
2.	KARGA SOZIALAK ETA BESTE BATZUK CARGAS SOCIALES Y OTROS	623.868	607.599	16.269	97
II.	FUNTZIONAMENDU-GASTUAK GASTOS DE FUNCIONAMIENTO	1.426.773	1.372.618	54.155	96
1.	HORNIKUNTZAK APROVISIONAMIENTOS	254.993	264.685	(9.692)	104
2.	KANPOKO ZERBITZUAK SERVICIOS EXTERIORES	1.167.620	1.101.821	65.799	94
3.	TRIBUTUAK TRIBUTOS	4.160	6.112	(1.952)	147
III.	GASTU FINANTZARIOAK GASTOS FINANCIEROS	----	545	(545)	***
2.	HIRUGARRENEKIKO ZORRENAK POR DEUDAS CON TERCEROS	----	545	(545)	***
V.	KOBRATZEKO KONTUEN GEHIKETA ETA ORDAINTZEKO KONTUEN GUTXITZE GARBIAK AUMENTO CUENTAS A COBRAR Y DISMINUCIÓN CUENTAS A PAGAR NETOS	48.262	68.160	(19.898)	141
GASTUAK GUZTIRA TOTAL GASTOS		4.024.173	3.956.291	67.882	98

Euro / Euros

DIRU-SARRERAK INGRESOS		AURREKONTUA PRESUPUESTO	EGINDAKOA REALIZADO	ALDEA DIFERENCIA	%
I.	NEGOZIO-ZIFRAREN ZENBATEKO GARBIA IMPORTE NETO DE LA CIFRA DE NEGOCIOS	597.226	583.246	13.980	98
1.	SALMENTAK VENTAS	597.226	555.444	41.782	93
2.	ZERBITZU-EMATEAK PRESTACIONES DE SERVICIOS	----	27.802	(27.802)	***
IV.	USTIAPENENKO TRANSFERENTZIAK ETA DIRU-LAGUNTZAK TRANSFERENCIAS Y SUBVENCIONES DE EXPLOTACIÓN	3.348.613	3.348.613	----	100
VII.	USTIAPEN-JARDUERETAKO DIRU-FLUXU NEGATIBOAK FLUJOS NEGATIVOS DE EFECTIVO DE LAS ACTIVIDADES DE EXPLOTACIÓN	78.334	24.432	53.902	(31)
DIRU-SARRERAK GUZTIRA TOTAL INGRESOS		4.024.173	3.956.291	67.882	98



EITBNET, S.A.

EGOERA BALANTZEA
BALANCE DE SITUACION

Euro / Euros

AKTIBOA ACTIVO	2018	ONDARE GARBIA ETA PASIBOA PATRIMONIO NETO Y PASIVO	2018
A) AKTIBO EZ-KORRIENTEA ACTIVO NO CORRIENTE	130.834	A) ONDARE GARBIA PATRIMONIO NETO	(585.407)
I. Ibilgetu ukiezina <i>Inmovilizado intangible</i>	1.193	A-1) Fondo propioak Fondos propios	(585.407)
5. Aplikazio informatikoak <i>Aplicaciones informáticas</i>	1.193	I. Kapitala <i>Capital</i>	383.020
II. Ibilgetu materiala <i>Inmovilizado material</i>	96.641	1. Kapital eskrituratua <i>Capital escriturado</i>	383.020
2. Instalazio teknikoak eta bestelako ibilgetu materiala <i>Instalaciones técnicas y otro inmovilizado material</i>	96.641	V. Aurreko ekitaldietako emaitzak <i>Resultados de ejercicios anteriores</i>	(883.975)
IV. Taldeko enpresetan eta elkartuetan epe luzeko inbertsioak <i>Inversiones empresas del grupo y asociadas a largo plazo</i>	33.000	1. Gaineratikoak <i>Remanente</i>	2.938
1. Ondare-tresnak <i>Instrumentos de patrimonio</i>	33.000	2. (Aurreko ekitaldietako emaitza negatiboak) <i>(Resultados negativos de ejercicios anteriores)</i>	(886.913)
B) AKTIBO KORRIENTEA ACTIVO CORRIENTE	590.920	VI. Bazkideen bestelako ekarpenak <i>Otras aportaciones de socios</i>	102.501
III. Merkataritza zordunak eta kobratzeko bestelako kontuak <i>Deudores comerciales y otras cuentas a cobrar</i>	240.170	VII. Ekitaldiko emaitza <i>Resultado del ejercicio</i>	(186.953)
1. Bezeroak, salmentengatik eta zerbitzu-emeategatik <i>Clientes por ventas y prestaciones de servicios</i>	179.920	B) PASIBO EZ-KORRIENTEA PASIVO NO CORRIENTE	850.000
2. Bezeroak, taldeko enpresak eta elkartuak <i>Cientes, empresas del grupo y asociadas</i>	53.985	II. Epe luzeko zorrak <i>Deudas a largo plazo</i>	850.000
4. Pertsonala <i>Personal</i>	4.292	5. Bestelako pasibo finantzarioak <i>Otros pasivos financieros</i>	850.000
6. Administrazio Publikoekin bestelako hartzeak <i>Otros créditos con las Administraciones Públicas</i>	1.973	C) PASIBO KORRIENTEA PASIVO CORRIENTE	457.161
IV. Taldeko enpresetan eta elkartuetan epe laburreko inbertsioak <i>Inversiones empresas del grupo y asociadas a corto plazo</i>	349.759	III. Epe laburreko zorrak <i>Deudas a corto plazo</i>	7.310
2. Enpresei emandako kredituak <i>Créditos a empresas</i>	70.000	5. Bestelako pasibo finantzarioak <i>Otros pasivos financieros</i>	7.310
5. Bestelako aktibo finantzarioak <i>Otros activos financieros</i>	279.759	IV. Taldeko enprekin eta elkartuekin epe laburreko zorrak <i>Deudas con empresas del grupo y asociadas a corto plazo</i>	20.943
V. Epe laburreko finantza-inbertsioak <i>Inversiones financieras a corto plazo</i>	991	V. Merkataritza hartzekodunak eta ordaintzeko bestelako kontuak <i>Acreedores comerciales y otras cuentas a pagar</i>	428.908
5. Bestelako aktibo finantzarioak <i>Otros activos financieros</i>	991	1. Hornitzaileak <i>Proveedores</i>	178.167
		2. Hornitzaileak, taldeko enpresak eta elkartuak <i>Proveedores, empresas del grupo y asociadas</i>	20.748
		3. Hainbat hartzekodun <i>Acreedores varios</i>	4.374
		4. Pertsonala (ordaintzeko dauden ordainsariak) <i>Personal (remuneraciones pendientes de pago)</i>	11.287
		6. Administrazio Publikoekin bestelako zorrak <i>Otras deudas con las Administraciones Públicas</i>	209.616
		7. Bezeroek emandako aurrerakinak <i>Anticipos de clientes</i>	4.716
AKTIBOA GUZTIRA (A+B) TOTAL ACTIVO (A+B)	721.754	ONDARE GARBIA ETA PASIBOA GUZTIRA (A+B+C) TOTAL PATRIMONIO NETO Y PASIVO (A+B+C)	721.754

EITBNET, S.A.

GALDU-IRABAZIEN KONTUA
CUENTA DE PERDIDAS Y GANANCIAS

Euro / Euros

GALDU-IRABAZIEN KONTUA CUENTA DE PERDIDAS Y GANANCIAS		2018
A) ERAGIKETA JARRAITUAK OPERACIONES CONTINUADAS		
1. Negozio-zifren zenbateko garbia <i>Importe neto de la cifra de negocios</i>		3.592.652
a) Salmentak <i>Ventas</i>		359.419
b) Zerbitzu-emateak <i>Prestaciones de servicios</i>		3.233.233
4. Hornikuntzak Aprovisionamientos		(112.132)
b) Lehengaien eta bestelako material kontsumigarrien kontsumoa <i>Consumo de materias primas y otras materias consumibles</i>		(24.159)
c) Beste enpresa batzuek egindako lanak <i>Trabajos realizados por otras empresas</i>		(87.973)
6. Ustiapeneko bestelako sarrerak Otros ingresos de explotación		1.799
a) Sarrera osagarriak eta kudeaketa arrunteko beste batzuk <i>Ingresos accesorios y otros de gestión corriente</i>		1.424
b) Ekitaldiko emaitzara egotzitako ustiapeneko diru-laguntzak <i>Subvenciones de explotación incorporadas al resultado del ejercicio</i>		375
7. Pertsonal-gastuak Gastos de personal		(2.502.888)
a) Soldatak, lansariak eta antzekoak <i>Sueldos, salarios y asimilados</i>		(1.862.198)
b) Karga sozialak <i>Cargas sociales</i>		(640.690)
8. Ustiapeneko bestelako gastuak Otros gastos de explotación		(1.156.546)
a) Kanpoko zerbitzuak <i>Servicios exteriores</i>		(1.155.812)
b) Tributuak <i>Tributos</i>		(517)
c) Merkataritza eragiketako galerak, narriadurak eta hornidura-aldaketak <i>Pérdidas, deterioro y variación provisiones por oper. comerciales</i>		(217)
9. Ibilgetuaren amortizazioa Amortización del inmovilizado		(29.448)
A.1) USTIAPENKO EMAITZA (1+2+3+4+5+6+7+8+9+10+11+12+13+14+15) RESULTADO DE EXPLOTACIÓN (1+2+3+4+5+6+7+8+9+10+11+12+13+14+15)		(206.563)
16. Sarrera finantzarioak Ingresos financieros		19.610
b) Balore negoziagarrien eta bestelako finantza-tresnen sarrerak <i>De valores negociables y otros instrumentos financieros</i>		19.610
b2) Hirugarren enpresetakoak <i>De terceros</i>		19.610
A.2) EMAITZA FINANTZARIOA (16+17+18+19+20+21) RESULTADO FINANCIERO (16+17+18+19+20+21)		19.610
A.3) ZERGA AURREKO EMAITZA (A.1+A.2) RESULTADO ANTES DE IMPUESTOS (A.1+A.2)		(186.953)
A.4) EKITALDIKO EMAITZA (A.3+22) RESULTADO DEL EJERCICIO (A.3+22)		(186.953)

EITBNET, S.A.

EFECTIVO FLUXUEN EGOERA-ORRIA
ESTADO DE FLUJOS DE EFECTIVO

Euro / Euros

DIRU-FLUXUEN EGOERA-ORRIA ESTADO DE FLUJOS DE EFECTIVO	2018
A) USTIAPEN-JARDUERETAKO DIRU-FLUXUAK FLUJOS DE EFECTIVO DE LAS ACTIVIDADES DE EXPLOTACIÓN	
1. Ekitaldiko zerga aurreko emaitza <i>Resultado del ejercicio antes de impuestos</i>	(186.953)
2. Emaitzaren doikuntzak <i>Ajustes del resultado</i>	10.055
a) Ibilgetuaren amortizazioa (+) <i>Amortización del inmovilizado (+)</i>	29.448
b) Narriaduragatik egindako balio-zuzenketak (+/-) <i>Correcciones valorativas por deterioro (+/-)</i>	217
g) Sarrera finantzariorak (-) <i>Ingresos financieros (-)</i>	(19.610)
3. Kapital korrientearen aldaketak <i>Cambios en el capital corriente</i>	(17.264)
b) Zordunak eta kobratzeko bestelako kontuak (+/-) <i>Deudores y otras cuentas a cobrar (+/-)</i>	(80.631)
c) Bestelako aktibo korrienteak (+/-) <i>Otros activos corrientes (+/-)</i>	117
d) Hartzekodunak eta ordaintzeko bestelako kontuak (+/-) <i>Acreedores y otras cuentas a pagar (+/-)</i>	63.250
4. Ustiapen-jardueretako bestelako diru-fluxuak (+/-) <i>Otros flujos de efectivo de las actividades de explotación (+/-)</i>	(69.351)
c) Interes-kobrantzak (+) <i>Cobros de intereses (+)</i>	19.610
e) Bestelako ordainketak (kobrantzak) (-/+) <i>Otros pagos (cobros) (-/+)</i>	(88.961)
5. Ustiapen-jardueretako diru-fluxuak (+/-1+/-2+/-3+/-4) <i>Flujos de efectivo de las actividades de explotación (+/-1+/-2+/-3+/-4)</i>	(263.513)
B) INBERTSIO-JARDUERETAKO DIRU-FLUXUAK (+/-) FLUJOS DE EFECTIVO DE LAS ACTIVIDADES DE INVERSIÓN (+/-)	
6. Inbertsioen ordainketak (-) <i>Pagos por inversión (-)</i>	(97.748)
c) Ibilgetu materiala <i>Inmovilizado material</i>	(97.748)
7. Desinbertsioen kobrantzak (+) <i>Cobros por desinversiones (+)</i>	283.241
a) Taldeko enpresak eta elkartuak <i>Empresas del grupo y asociadas</i>	283.241
8. Inbertsio-jardueretako diru-fluxuak (7-6) <i>Flujos de efectivo de las actividades de inversión (7-6)</i>	185.493
C) FINANTZAKETA-JARDUERETAKO DIRU-FLUXUAK FLUJOS DE EFECTIVO DE LAS ACTIVIDADES DE FINANCIACIÓN	
9. Ondare-tresnen kobrantzak eta ordainketak <i>Cobros y pagos por instrumentos de patrimonio</i>	78.020
a) Ondare-tresnen jaulkipena (+) <i>Emisión de instrumentos de patrimonio (+)</i>	86.457
b) Ondare-tresnen amortizazioa (-) <i>Amortización de instrumentos de patrimonio (-)</i>	(8.437)
12. Finantzaketa-jardueretako diru-fluxuak (+/-9+/-10-11) <i>Flujos de efectivo de las actividades de financiación (+/-9+/-10-11)</i>	78.020

Euro / Euros

DIRU-FLUXUEN EGOERA-ORRIA ESTADO DE FLUJOS DE EFECTIVO		2018
D)	KANBIO-TASEN ALDAKETEN ERAGINA EFECTO DE LAS VARIACIONES DE LOS TIPOS DE CAMBIO	-----
E)	ESKUDIRUAREN EDO BALIOKIDEEN GEHIKUNTZA/GUTXITZE GARBIA (+/-5+/-8+/-12+/-D) AUMENTO/DISMINUCIÓN NETA DEL EFECTIVO O EQUIVALENTES (+/-5+/-8+/-12+/-D)	-----

EITBNET, S.A.

EGINDAKOAREN KAPITAL AURREKONTUA
PRESUPUESTO DE CAPITAL REALIZADO

Euro / Euros

INBERTSIOAK INVERSIONES	AURREKONTUA PRESUPUESTO	EGINDAKOA REALIZADO	ALDEA DIFERENCIA	%
I. USTIAPEN-JARDUERETAKO DIRU-FLUXU NEGATIBOAK FLUJOS NEGATIVOS DE EFECTIVO DE LAS ACTIVIDADES DE EXPLOTACIÓN	148.721	263.513	(114.792)	177
II. INBERTSIO UKIEZIN, MATERIAL, ONDASUN HIGIEZIN ETA BESTE BATZUEN GEHIKUNTZA AUMENTO DE INVERSIONES INTANGIBLES, MATERIALES, INMOBILIARIAS Y OTRAS	92.414	83.284	9.130	90
1. IBILGETU UKIEZINA INMOVILIZADO INTANGIBLE	9.130	-----	9.130	0
2. IBILGETU MATERIALA INMOVILIZADO MATERIAL	83.284	83.284	-----	100
III. FINANTZA-INBERTSIOEN GEHIKUNTZA ETA ONDARE-TRESNEN GUTXITzea AUMENTO DE INVERSIONES FINANCIERAS Y DISMINUCIÓN DE INSTRUMENTOS PATRIMONIO	-----	8.437	(8.437)	***
3. ONDARE-TRESNEN AMORTIZAZIOA AMORTIZACIÓN DE INSTRUMENTOS DE PATRIMONIO	-----	8.437	(8.437)	***
IV. PASIBO FINANTZARIOKO TRESNEN GUTXITzea (ITZULKETA ETA AMORTIZAZIOA) DISMINUCIÓN DE INSTRUMENTOS PASIVO FINANCIERO (DEVOLUCIÓN Y AMORTIZACIÓN)	-----	14.464	(14.464)	***
4. BESTELAKO ZORRAK OTRAS DEUDAS	-----	14.464	(14.464)	***
INBERTSIOAK GUZTIRA TOTAL INVERSIONES	241.135	369.698	(128.563)	153

Euro / Euros

FINANTZAKETA FINANCIACION	AURREKONTUA PRESUPUESTO	EGINDAKOA REALIZADO	ALDEA DIFERENCIA	%
II. INBERTSIO UKIEZIN, MATERIAL, HIGIEZIN ETA BESTE BATZUEN GUTXITzea DISMINUCIÓN DE INVERSIONES INTANGIBLES, MATERIALES, INMOBILIARIAS Y OTRAS	9.130	-----	9.130	0
1. IBILGETU UKIEZINA INMOVILIZADO INTANGIBLE	9.130	-----	9.130	0
IV. ONDARE-TRESNEN GEHIKUNTZA ETA FINANTZA-INBERTSIOEN GUTXITzea AUMENTO DE INSTRUMENTOS PATRIMONIO Y DISMINUCIÓN DE INVERSIONES FINANCIERAS	78.020	369.698	(291.678)	474
1. ONDARE-TRESNEN JAULKIPENA EMISIÓN DE INSTRUMENTOS DE PATRIMONIO	78.020	86.457	(8.437)	111
3. FINANTZA-INBERTSIOAK TALDEKO ENPRESETAN ETA ELKARTUETAN INVERSIONES FINANCIERAS EN EMPRESAS DEL GRUPO Y ASOCIADAS	-----	283.241	(283.241)	***
VII. ESKUDIRUAREN EDO BALIOKIDEEN GUTXITZE GARBIA DISMINUCIÓN NETA DEL EFECTIVO O EQUIVALENTES	153.985	-----	153.985	0
FINANTZAKETA GUZTIRA TOTAL FINANCIACIÓN	241.135	369.698	(128.563)	153

EITBNET, S.A.


EGINDAKOAREN USTIAPEN AURREKONTUA
PRESUPUESTO DE EXPLOTACION REALIZADO

Euro / Euros

GASTUAK GASTOS	AURREKONTUA PRESUPUESTO	EGINDAKOA REALIZADO	ALDEA DIFERENCIA	%
I. PERTSONAL-GASTUAK GASTOS DE PERSONAL	2.591.972	2.591.849	123	100
1. SOLDATAK, LANSARIAK ETA ANTZEKOAK SUELDOS, SALARIOS Y ASIMILADOS	1.858.253	1.862.198	(3.945)	100
2. KARGA SOZIALAK ETA BESTE BATZUK CARGAS SOCIALES Y OTROS	733.719	729.651	4.068	99
II. FUNTZIONAMENDU-GASTUAK GASTOS DE FUNCIONAMIENTO	1.129.733	1.268.461	(138.728)	112
1. HORNIKUNTZAK APROVISIONAMIENTOS	84.577	112.132	(27.555)	133
2. KANPOKO ZERBITZUAK SERVICIOS EXTERIORES	1.045.156	1.155.812	(110.656)	111
3. TRIBUTUAK TRIBUTOS	----	517	(517)	***
V. KOBRATZEKO KONTUEN GEHIKETA ETA ORDAINTZEKO KONTUEN GUTXITZE GARBIAK AUMENTO CUENTAS A COBRAR Y DISMINUCIÓN CUENTAS A PAGAR NETOS	59.760	17.264	42.496	29
GASTUAK GUZTIRA TOTAL GASTOS	3.781.465	3.877.574	(96.109)	103

Euro / Euros

DIRU-SARRERAK INGRESOS	AURREKONTUA PRESUPUESTO	EGINDAKOA REALIZADO	ALDEA DIFERENCIA	%
I. NEGOZIO-ZIFRAREN ZENBATEKO GARBIA IMPORTE NETO DE LA CIFRA DE NEGOCIOS	3.632.744	3.592.652	40.092	99
1. SALMENTAK VENTAS	354.719	359.419	(4.700)	101
2. ZERBITZU-EMATEAK PRESTACIONES DE SERVICIOS	3.278.025	3.233.233	44.792	99
II. USTIAPENENKO BESTELAKO DIRU-SARRERAK OTROS INGRESOS DE EXPLOTACIÓN	----	1.424	(1.424)	***
IV. USTIAPENENKO TRANSFERENTZIAK ETA DIRU-LAGUNTZAK TRANSFERENCIAS Y SUBVENCIONES DE EXPLOTACIÓN	----	375	(375)	***
V. SARRERA FINANTZARIOAK INGRESOS FINANCIEROS	----	19.610	(19.610)	***
2. BALORE NEGOZIAGARRI ETA BESTELAKO FINANTZA-TRESNENAK DE VALORES NEGOCIABLES Y OTROS INSTRUMENTOS FINANCIEROS	----	19.610	(19.610)	***
VII. USTIAPEN-JARDUERETAKO DIRU-FLUXU NEGATIBOAK FLUJOS NEGATIVOS DE EFECTIVO DE LAS ACTIVIDADES DE EXPLOTACIÓN	148.721	263.513	(114.792)	(177)
DIRU-SARRERAK GUZTIRA TOTAL INGRESOS	3.781.465	3.877.574	(96.109)	103



Orquesta de Euskadi - Euskadiko Orkestra, S.A.

EGOERA BALANTZEA
BALANCE DE SITUACION

Euro / Euros

AKTIBOA ACTIVO	2018	ONDARE GARBIA ETA PASIBOA PATRIMONIO NETO Y PASIVO	2018
A) AKTIBO EZ-KORRIENTEA ACTIVO NO CORRIENTE	362.389	A) ONDARE GARBIA PATRIMONIO NETO	1.437.785
I. Ibilgetu ukiezina <i>Inmovilizado intangible</i>	103.075	A-1) Fondo propioak Fondos propios	1.156.064
5. Aplikazio informatikoak <i>Aplicaciones informáticas</i>	21.350	I. Kapitala <i>Capital</i>	1.273.000
7. Bestelako ibilgetu ukiezina <i>Otro inmovilizado intangible</i>	81.725	1. Kapital eskrituratua <i>Capital escriturado</i>	1.273.000
II. Ibilgetu materiala <i>Inmovilizado material</i>	259.314	III. Erreserbak <i>Reservas</i>	85
1. Lurrak eta eraikuntzak <i>Terrenos y construcciones</i>	63.921	2. Bestelako erreserbak <i>Otras reservas</i>	85
2. Instalazio teknikoak eta bestelako ibilgetu materiala <i>Instalaciones técnicas y otro inmovilizado material</i>	195.393	V. Aurreko ekitaldietako emaitzak <i>Resultados de ejercicios anteriores</i>	(56.788)
B) AKTIBO KORRIENTEA ACTIVO CORRIENTE	2.777.571	2. (Aurreko ekitaldietako emaitza negatiboak) <i>(Resultados negativos de ejercicios anteriores)</i>	(56.788)
III. Merkataritza zordunak eta kobratzeko bestelako kontuak <i>Deudores comerciales y otras cuentas a cobrar</i>	1.085.669	VII. Ekitaldiko emaitza <i>Resultado del ejercicio</i>	(60.233)
1. Bezeroak, salmentengatik eta zerbitzu-emeategatik <i>Clientes por ventas y prestaciones de servicios</i>	111.027	A-3) Jasotako diru-laguntzak, dohaintzak eta legatuak Subvenciones, donaciones y legados recibidos	281.721
4. Pertsonala <i>Personal</i>	1.250	B) PASIBO EZ-KORRIENTEA PASIVO NO CORRIENTE	---
6. Administrazio Publikoekin bestelako hartzeak <i>Otros créditos con las Administraciones Públicas</i>	973.392	C) PASIBO KORRIENTEA PASIVO CORRIENTE	1.702.175
V. Epe laburreko finantza-inbertsioak <i>Inversiones financieras a corto plazo</i>	19.579	II. Epe laburreko hornidurak <i>Provisiones a corto plazo</i>	113.257
5. Bestelako aktibo finantzarioak <i>Otros activos financieros</i>	19.579	III. Epe laburreko zorrak <i>Deudas a corto plazo</i>	318.378
VI. Epe laburreko aldizkapenak <i>Periodificaciones a corto plazo</i>	16.321	5. Bestelako pasibo finantzarioak <i>Otros pasivos financieros</i>	318.378
VII. Diruzaintza eta bestelako aktibo likido baliokideak <i>Efectivo y otros activos líquidos equivalentes</i>	1.656.002	V. Merkataritza hartzekodunak eta ordaintzeko bestelako kontuak <i>Acreedores comerciales y otras cuentas a pagar</i>	753.768
1. Diruzaintza <i>Tesorería</i>	1.656.002	3. Hainbat hartzekodun <i>Acreedores varios</i>	243.141
		4. Pertsonala (ordaintzeko dauden ordainsariak) <i>Personal (remuneraciones pendientes de pago)</i>	114.529
		6. Administrazio Publikoekin bestelako zorrak <i>Otras deudas con las Administraciones Públicas</i>	383.466
		7. Bezeroek emandako aurrerakinak <i>Anticipos de clientes</i>	12.632
		VI. Epe laburreko aldizkapenak <i>Periodificaciones a corto plazo</i>	516.772
AKTIBOA GUZTIRA (A+B) TOTAL ACTIVO (A+B)	3.139.960	ONDARE GARBIA ETA PASIBOA GUZTIRA (A+B+C) TOTAL PATRIMONIO NETO Y PASIVO (A+B+C)	3.139.960

Orquesta de Euskadi - Euskadiko Orkestra, S.A.

GALDU-IRABAZIEN KONTUA
CUENTA DE PERDIDAS Y GANANCIAS

Euro / Euros

GALDU-IRABAZIEN KONTUA CUENTA DE PERDIDAS Y GANANCIAS		2018
A) ERAGIKETA JARRAITUAK OPERACIONES CONTINUADAS		
1. Negoio-zifraren zenbateko garbia <i>Importe neto de la cifra de negocios</i>		1.380.569
b) Zerbitzu-emateak <i>Prestaciones de servicios</i>		1.380.569
6. Ustiapeneko bestelako sarrerak <i>Otros ingresos de explotación</i>		7.530.051
b) Ekitaldiko emaitzara egotzitako ustiapeneko diru-laguntzak <i>Subvenciones de explotación incorporadas al resultado del ejercicio</i>		7.530.051
7. Pertsonal-gastuak <i>Gastos de personal</i>		(7.021.903)
a) Soldatak, lansariak eta antzekoak <i>Sueldos, salarios y asimilados</i>		(5.516.850)
b) Karga sozialak <i>Cargas sociales</i>		(1.497.125)
c) Hornidurak <i>Provisiones</i>		(7.928)
8. Ustiapeneko bestelako gastuak <i>Otros gastos de explotación</i>		(1.957.389)
a) Kanpoko zerbitzuak <i>Servicios exteriores</i>		(1.940.733)
b) Tributuak <i>Tributos</i>		(15.273)
c) Merkataritza eragiketarako galerak, narriadurak eta hornidura-aldaketak <i>Pérdidas, deterioro y variación provisiones por oper. comerciales</i>		(1.383)
9. Ibilgetuaren amortizazioa <i>Amortización del inmovilizado</i>		(71.396)
10. Ibilgetu ez-finantzarioko diru-laguntzen eta bestelakoen egozpena <i>Imputación de subvenciones de inmovilizado no financiero y otras</i>		65.727
15. Bestelako emaitzak <i>Otros resultados</i>		14.108
A.1) USTIAPENeko EMAITZA (1+2+3+4+5+6+7+8+9+10+11+12+13+14+15) RESULTADO DE EXPLOTACIÓN (1+2+3+4+5+6+7+8+9+10+11+12+13+14+15)		(60.233)
A.2) EMAITZA FINANTZARIOA (16+17+18+19+20+21) RESULTADO FINANCIERO (16+17+18+19+20+21)		----
A.3) ZERGA AURREKO EMAITZA (A.1+A.2) RESULTADO ANTES DE IMPUESTOS (A.1+A.2)		(60.233)
A.4) EKITALDIKO EMAITZA (A.3+22) RESULTADO DEL EJERCICIO (A.3+22)		(60.233)

Orquesta de Euskadi - Euskadiko Orkestra, S.A.

EFEKTIBO FLUXUEN EGOERA-ORRIA
ESTADO DE FLUJOS DE EFECTIVO

Euro / Euros

DIRU-FLUXUEN EGOERA-ORRIA ESTADO DE FLUJOS DE EFECTIVO	2018
A) USTIAPEN-JARDUERETAKO DIRU-FLUXUAK FLUJOS DE EFECTIVO DE LAS ACTIVIDADES DE EXPLOTACIÓN	
1. Ekitaldiko zerga aurreko emaitza <i>Resultado del ejercicio antes de impuestos</i>	(60.233)
2. Emaitzaren doikuntzak <i>Ajustes del resultado</i>	5.285
a) Ibilgetuaren amortizazioa (+) <i>Amortización del inmovilizado (+)</i>	71.396
b) Narriaduragatik egindako balio-zuzenketak (+/-) <i>Correcciones valorativas por deterioro (+/-)</i>	1.383
d) Diru-laguntzen egozpena (-) <i>Imputación de subvenciones (-)</i>	(67.494)
3. Kapital korrientearen aldaketak <i>Cambios en el capital corriente</i>	(45.546)
b) Zordunak eta kobratzeko bestelako kontuak (+/-) <i>Deudores y otras cuentas a cobrar(+/-)</i>	324.587
c) Bestelako aktibo korrienteak (+/-) <i>Otros activos corrientes (+/-)</i>	1.283
d) Hartzekodunak eta ordaintzeko bestelako kontuak (+/-) <i>Acreedores y otras cuentas a pagar (+/-)</i>	(344.799)
e) Bestelako pasibo korrienteak (+/-) <i>Otros pasivos corrientes (+/-)</i>	(26.617)
4. Ustiapen-jardueretako bestelako diru-fluxuak (+/-) <i>Otros flujos de efectivo de las actividades de explotación (+/-)</i>	(102.519)
d) Mozkinen gaineko zergen kobrantzak (ordainketak) (+/-) <i>Cobros (pagos) por impuestos sobre beneficios (+/-)</i>	132
e) Bestelako ordainketak (kobrantzak) (-/+) <i>Otros pagos (cobros) (-/+)</i>	(102.651)
5. Ustiapen-jardueretako diru-fluxuak (+/--1+/-2+/-3+/-4) <i>Flujos de efectivo de las actividades de explotación (+/--1+/-2+/-3+/-4)</i>	(203.013)
B) INBERTSIO-JARDUERETAKO DIRU-FLUXUAK (+/-) FLUJOS DE EFECTIVO DE LAS ACTIVIDADES DE INVERSIÓN (+/-)	
6. Inbertsioen ordainketak (-) <i>Pagos por inversión (-)</i>	(285.514)
b) Ibilgetu ukiezina <i>Inmovilizado intangible</i>	(10.082)
c) Ibilgetu materiala <i>Inmovilizado material</i>	(275.432)
8. Inbertsio-jardueretako diru-fluxuak (7-6) <i>Flujos de efectivo de las actividades de inversión (7-6)</i>	(285.514)
C) FINANTZAKETA-JARDUERETAKO DIRU-FLUXUAK FLUJOS DE EFECTIVO DE LAS ACTIVIDADES DE FINANCIACIÓN	
9. Ondare-tresnen kobrantzak eta ordainketak <i>Cobros y pagos por instrumentos de patrimonio</i>	530.000
a) Ondare-tresnen jaulkipena (+) <i>Emisión de instrumentos de patrimonio (+)</i>	530.000
10. Pasibo finantzarioko tresnen kobrantzak eta ordainketak <i>Cobros y pagos por instrumentos de pasivo financiero</i>	5.454
a) Jaulkipena <i>Emisión</i>	5.454

Euro / Euros

DIRU-FLUXUEN EGOERA-ORRIA ESTADO DE FLUJOS DE EFECTIVO		2018
5	Bestelako zorrak (+) Otras deudas (+)	5.454
12.	Finantzaketa-jardueretako diru-fluxuak (+/-9+/-10-11) Flujos de efectivo de las actividades de financiación (+/-9+/-10-11)	535.454
D)	KANBIO-TASEN ALDAKETEN ERAGINA EFFECTO DE LAS VARIACIONES DE LOS TIPOS DE CAMBIO	-----
E)	ESKUDIRUAREN EDO BALIOKIDEEN GEHIKUNTZA/GUTXITZE GARBIA (+/-5+/-8+/-12+/-D) AUMENTO/DISMINUCIÓN NETA DEL EFECTIVO O EQUIVALENTES (+/-5+/-8+/-12+/-D)	46.927

Orquesta de Euskadi - Euskadiko Orkestra, S.A.

EGINDAKOAREN KAPITAL AURREKONTUA
PRESUPUESTO DE CAPITAL REALIZADO

Euro / Euros

INBERTSIOAK INVERSIONES	AURREKONTUA PRESUPUESTO	EGINDAKOA REALIZADO	ALDEA DIFERENCIA	%
I. USTIAPEN-JARDUERETAKO DIRU-FLUXU NEGATIBOAK FLUJOS NEGATIVOS DE EFECTIVO DE LAS ACTIVIDADES DE EXPLOTACIÓN	-----	203.013	(203.013)	***
II. INBERTSIO UKIEZIN, MATERIAL, ONDASUN HIGIEZIN ETA BESTE BATZUEN GEHIKUNTZA AUMENTO DE INVERSIONES INTANGIBLES, MATERIALES, INMOBILIARIAS Y OTRAS	530.000	51.575	478.425	10
1. IBILGETU UKIEZINA INMOVILIZADO INTANGIBLE	7.500	10.082	(2.582)	134
2. IBILGETU MATERIALA INMOVILIZADO MATERIAL	522.500	41.493	481.007	8
IV. PASIBO FINANTZARIOKO TRESNEN GUTXITZEA (ITZULKETA ETA AMORTIZAZIOA) DISMINUCIÓN DE INSTRUMENTOS PASIVO FINANCIERO (DEVOLUCIÓN Y AMORTIZACIÓN)	-----	233.939	(233.939)	***
4. BESTELAKO ZORRAK OTRAS DEUDAS	-----	233.939	(233.939)	***
VI. ESKUDIRUAREN EDO BALIOKIDEEN GEHIKUNTZA GARBIA AUMENTO NETO DEL EFECTIVO O EQUIVALENTES	-----	46.927	(46.927)	***
INBERTSIOAK GUZTIRA TOTAL INVERSIONES	530.000	535.454	(5.454)	101

Euro / Euros

FINANTZAKETA FINANCIACION	AURREKONTUA PRESUPUESTO	EGINDAKOA REALIZADO	ALDEA DIFERENCIA	%
IV. ONDARE-TRESNEN GEHIKUNTZA ETA FINANTZA-INBERTSIOEN GUTXITZEA AUMENTO DE INSTRUMENTOS PATRIMONIO Y DISMINUCIÓN DE INVERSIONES FINANCIERAS	530.000	530.000	-----	100
1. ONDARE-TRESNEN JAULKIPENA EMISIÓN DE INSTRUMENTOS DE PATRIMONIO	530.000	530.000	-----	100
V. PASIBO FINANTZARIOKO TRESNEN GEHIKUNTZA AUMENTO DE INSTRUMENTOS DE PASIVO FINANCIERO	-----	5.454	(5.454)	***
4. BESTELAKO ZORRAK OTRAS DEUDAS	-----	5.454	(5.454)	***
FINANTZAKETA GUZTIRA TOTAL FINANCIACIÓN	530.000	535.454	(5.454)	101

Orquesta de Euskadi - Euskadiko Orkestra, S.A.

EGINDAKOAREN USTIAPEN AURREKONTUA
PRESUPUESTO DE EXPLOTACION REALIZADO

Euro / Euros


GASTUAK GASTOS	AURREKONTUA PRESUPUESTO	EGINDAKOA REALIZADO	ALDEA DIFERENCIA	%
I. PERTSONAL-GASTUAK GASTOS DE PERSONAL	7.213.684	7.124.554	89.130	99
1. SOLDATAK, LANSARIAK ETA ANTZEKOAK SUELDOS, SALARIOS Y ASIMILADOS	5.661.684	5.516.850	144.834	97
2. KARGA SOZIALAK ETA BESTE BATZUK CARGAS SOCIALES Y OTROS	1.552.000	1.607.704	(55.704)	104
II. FUNTZIONAMENDU-GASTUAK GASTOS DE FUNCIONAMIENTO	1.757.900	1.956.278	(198.378)	111
2. KANPOKO ZERBITZUAK SERVICIOS EXTERIORES	1.742.900	1.940.733	(197.833)	111
3. TRIBUTUAK TRIBUTOS	15.000	15.273	(273)	102
4. KUDEAKETA ARRUNTEKO BESTELAKO GASTUAK OTROS GASTOS DE GESTIÓN CORRIENTE	----	272	(272)	***
V. KOBRATZEKO KONTUEN GEHIKETA ETA ORDAINTZEKO KONTUEN GUTXITZE GARBIAK AUMENTO CUENTAS A COBRAR Y DISMINUCIÓN CUENTAS A PAGAR NETOS	----	45.414	(45.414)	***
GASTUAK GUZTIRA TOTAL GASTOS	8.971.584	9.126.246	(154.662)	102

Euro / Euros

DIRU-SARRERAK INGRESOS	AURREKONTUA PRESUPUESTO	EGINDAKOA REALIZADO	ALDEA DIFERENCIA	%
I. NEGOZIO-ZIFRAREN ZENBATEKO GARBIA IMPORTE NETO DE LA CIFRA DE NEGOCIOS	1.395.000	1.380.569	14.431	99
2. ZERBITZU-EMATEAK PRESTACIONES DE SERVICIOS	1.395.000	1.380.569	14.431	99
II. USTIAPENENKO BESTELAKO DIRU-SARRERAK OTROS INGRESOS DE EXPLOTACIÓN	----	14.380	(14.380)	***
IV. USTIAPENENKO TRANSFERENTZIAK ETA DIRU-LAGUNTZAK TRANSFERENCIAS Y SUBVENCIONES DE EXPLOTACIÓN	7.576.584	7.528.284	48.300	99
VII. USTIAPEN-JARDUERETAKO DIRU-FLUXU NEGATIBOAK FLUJOS NEGATIVOS DE EFECTIVO DE LAS ACTIVIDADES DE EXPLOTACIÓN	----	203.013	(203.013)	***
DIRU-SARRERAK GUZTIRA TOTAL INGRESOS	8.971.584	9.126.246	(154.662)	102



Etxepare Euskal Institutua



Etxepare Euskal Institutua

EGOERA BALANTZEA
BALANCE DE SITUACION

Euro / Euros

AKTIBOA ACTIVO	2018	ONDARE GARBIA ETA PASIBOA PATRIMONIO NETO Y PASIVO	2018
A) AKTIBO EZ-KORRIENTEA ACTIVO NO CORRIENTE	76.202	A) ONDARE GARBIA PATRIMONIO NETO	84.025
I. Ibilgetu ukiezina <i>Inmovilizado intangible</i>	21.932	A-1) Fondo propioak Fondos propios	(42.643)
5. Aplikazio informatikoak <i>Aplicaciones informáticas</i>	17.080	V. Aurreko ekitaldietako emaitzak <i>Resultados de ejercicios anteriores</i>	(43.705)
7. Bestelako ibilgetu ukiezina <i>Otro inmovilizado intangible</i>	4.852	2. (Aurreko ekitaldietako emaitza negatiboak) <i>(Resultados negativos de ejercicios anteriores)</i>	(43.705)
II. Ibilgetu materiala <i>Inmovilizado material</i>	54.270	VII. Ekitaldiko emaitza <i>Resultado del ejercicio</i>	1.062
2. Instalazio teknikoak eta bestelako ibilgetu materiala <i>Instalaciones técnicas y otro inmovilizado material</i>	43.301	A-3) Jasotako diru-laguntzak, dohaintzak eta legatuak Subvenciones, donaciones y legados recibidos	126.668
3. Ekoizpen-bidean den ibilgetua eta aurrerakinak <i>Inmovilizado en curso y anticipos</i>	10.969	B) PASIBO EZ-KORRIENTEA PASIVO NO CORRIENTE	15.542
B) AKTIBO KORRIENTEA ACTIVO CORRIENTE	703.273	IV. Zerga geroratu pasiboak <i>Pasivos por impuesto diferido</i>	15.542
III. Merkataritza zordunak eta kobratzeko bestelako kontuak <i>Deudores comerciales y otras cuentas a cobrar</i>	112.918	C) PASIBO KORRIENTEA PASIVO CORRIENTE	679.908
2. Bezeroak, taldeko enpresak eta elkartuak <i>Clientes, empresas del grupo y asociadas</i>	16.536	III. Epe laburreko zorrak <i>Deudas a corto plazo</i>	30.095
3. Hainbat zordun <i>Deudores varios</i>	61.528	2. Kreditu-erakundeekin zorrak <i>Deudas con entidades de crédito</i>	6.214
4. Pertsonala <i>Personal</i>	168	5. Bestelako pasibo finantzarioak <i>Otros pasivos financieros</i>	23.881
6. Administrazio Publikoekin bestelako hartzeak <i>Otros créditos con las Administraciones Públicas</i>	34.686	V. Merkataritza hartzekodunak eta ordaintzeko bestelako kontuak <i>Acreedores comerciales y otras cuentas a pagar</i>	649.813
VI. Epe laburreko aldizkapenak <i>Periodificaciones a corto plazo</i>	15.905	2. Hornitzaileak, taldeko enpresak eta elkartuak <i>Proveedores, empresas del grupo y asociadas</i>	2.047
VII. Diruzaintza eta bestelako aktibo likido baliokideak <i>Efectivo y otros activos líquidos equivalentes</i>	574.450	3. Hainbat hartzekodun <i>Acreedores varios</i>	589.352
1. Diruzaintza <i>Tesorería</i>	574.450	4. Pertsonala (ordaintzeko dauden ordainsariak) <i>Personal (remuneraciones pendientes de pago)</i>	405
		6. Administrazio Publikoekin bestelako zorrak <i>Otras deudas con las Administraciones Públicas</i>	58.009
AKTIBOA GUZTIRA (A+B) TOTAL ACTIVO (A+B)	779.475	ONDARE GARBIA ETA PASIBOA GUZTIRA (A+B+C) TOTAL PATRIMONIO NETO Y PASIVO (A+B+C)	779.475

Etxepare Euskal Institutua

GALDU-IRABAZIEN KONTUA
CUENTA DE PERDIDAS Y GANANCIAS

Euro / Euros

GALDU-IRABAZIEN KONTUA CUENTA DE PERDIDAS Y GANANCIAS		2018
A) ERAGIKETA JARRAITUAK OPERACIONES CONTINUADAS		
6. Ustiapeneko bestelako sarrerak Otros ingresos de explotación		2.643.319
b) Ekitaldiko emaitzara egotzitako ustiapeneko diru-laguntzak <i>Subvenciones de explotación incorporadas al resultado del ejercicio</i>		2.643.319
7. Pertsonal-gastuak Gastos de personal		(722.668)
a) Soldatak, lansariak eta antzekoak <i>Sueldos, salarios y asimilados</i>		(595.106)
b) Karga sozialak <i>Cargas sociales</i>		(127.562)
8. Ustiapeneko bestelako gastuak Otros gastos de explotación		(590.501)
a) Kanpoko zerbitzuak <i>Servicios exteriores</i>		(589.533)
b) Tributuak <i>Tributos</i>		(815)
d) Kudeaketa arrunteko bestelako gastuak <i>Otros gastos de gestión corriente</i>		(153)
9. Ibilgetuaren amortizazioa Amortización del inmovilizado		(9.547)
10. Ibilgetu ez-finantzarioko diru-laguntzen eta bestelakoen egozpena Imputación de subvenciones de inmovilizado no financiero y otras		9.547
13. Entitateak emandako diru-laguntzak eta egindako transferentziak Subvenciones concedidas y transferencias realizadas por la entidad		(1.329.088)
A.1) USTIAPENEO EMAITZA (1+2+3+4+5+6+7+8+9+10+11+12+13+14+15) RESULTADO DE EXPLOTACIÓN (1+2+3+4+5+6+7+8+9+10+11+12+13+14+15)		1.062
A.2) EMAITZA FINANTZARIOA (16+17+18+19+20+21) RESULTADO FINANCIERO (16+17+18+19+20+21)		----
A.3) ZERGA AURREKO EMAITZA (A.1+A.2) RESULTADO ANTES DE IMPUESTOS (A.1+A.2)		1.062
A.4) EKITALDIKO EMAITZA (A.3+22) RESULTADO DEL EJERCICIO (A.3+22)		1.062

Etxepare Euskal Institutua

EFEKTIBO FLUXUEN EGOERA-ORRIA
ESTADO DE FLUJOS DE EFECTIVO

Euro / Euros

DIRU-FLUXUEN EGOERA-ORRIA ESTADO DE FLUJOS DE EFECTIVO	2018
A) USTIAPEN-JARDUERETAKO DIRU-FLUXUAK FLUJOS DE EFECTIVO DE LAS ACTIVIDADES DE EXPLOTACIÓN	
1. Ekitaldiko zerga aurreko emaitza <i>Resultado del ejercicio antes de impuestos</i>	1.062
2. Emaitzaren doikuntzak <i>Ajustes del resultado</i>	----
a) Ibilgetuaren amortizazioa (+) <i>Amortización del inmovilizado (+)</i>	9.547
d) Diru-laguntzen egozpena (-) <i>Imputación de subvenciones (-)</i>	(9.547)
3. Kapital korrientearen aldaketak <i>Cambios en el capital corriente</i>	178.051
b) Zordunak eta kobratzeko bestelako kontuak (+/-) <i>Deudores y otras cuentas a cobrar(+/-)</i>	(61.375)
d) Hartzekodunak eta ordaintzeko bestelako kontuak (+/-) <i>Acreedores y otras cuentas a pagar (+/-)</i>	239.426
5. Ustiapen-jardueretako diru-fluxuak (+/-1+/-2+/-3+/-4) <i>Flujos de efectivo de las actividades de explotación (+/-1+/-2+/-3+/-4)</i>	179.113
B) INBERTSIO-JARDUERETAKO DIRU-FLUXUAK (+/-) FLUJOS DE EFECTIVO DE LAS ACTIVIDADES DE INVERSIÓN (+/-)	
6. Inbertsioen ordainketak (-) <i>Pagos por inversión (-)</i>	(15.096)
b) Ibilgetu ukiezina <i>Inmovilizado intangible</i>	(14.520)
c) Ibilgetu materiala <i>Inmovilizado material</i>	(576)
8. Inbertsio-jardueretako diru-fluxuak (7-6) <i>Flujos de efectivo de las actividades de inversión (7-6)</i>	(15.096)
C) FINANTZAKETA-JARDUERETAKO DIRU-FLUXUAK FLUJOS DE EFECTIVO DE LAS ACTIVIDADES DE FINANCIACIÓN	
9. Ondare-tresnen kobrantzak eta ordainketak <i>Cobros y pagos por instrumentos de patrimonio</i>	87.000
e) Jasotako diru-laguntzak, dohaintzak eta legatuak (+) <i>Subvenciones, donaciones y legados recibidos (+)</i>	87.000
10. Pasibo finantzarioko tresnen kobrantzak eta ordainketak <i>Cobros y pagos por instrumentos de pasivo financiero</i>	4.560
a) Jaulkipena <i>Emisión</i>	4.560
2. Kreditu-erakundeekiko zorrak (+) <i>Deudas con entidades de crédito (+)</i>	4.200
5. Bestelako zorrak (+) <i>Otras deudas (+)</i>	360
12. Finantzaketa-jardueretako diru-fluxuak (+/-9+/-10-11) <i>Flujos de efectivo de las actividades de financiación (+/-9+/-10-11)</i>	91.560
D) KANBIO-TASEN ALDAKETEN ERAGINA EFECTO DE LAS VARIACIONES DE LOS TIPOS DE CAMBIO	----
E) ESKUDIRUAREN EDO BALIOKIDEEN GEHIKUNTZA/GUTXITZE GARBIA (+/-5+/-8+/-12+/-D) AUMENTO/DISMINUCIÓN NETA DEL EFECTIVO O EQUIVALENTES (+/-5+/-8+/-12+/-D)	255.577

Etxepare Euskal Institutua

EGINDAKOAREN KAPITAL AURREKONTUA
PRESUPUESTO DE CAPITAL REALIZADO

Euro / Euros

INBERTSIOAK INVERSIONES	AURREKONTUA PRESUPUESTO	EGINDAKOA REALIZADO	ALDEA DIFERENCIA	%
I. USTIAPEN-JARDUERETAKO DIRU-FLUXU NEGATIBOAK FLUJOS NEGATIVOS DE EFECTIVO DE LAS ACTIVIDADES DE EXPLOTACIÓN	5.783	-----	184.896	***
II. INBERTSIO UKIEZIN, MATERIAL, ONDASUN HIGIEZIN ETA BESTE BATZUEN GEHIKUNTZA AUMENTO DE INVERSIONES INTANGIBLES, MATERIALES, INMOBILIARIAS Y OTRAS	20.096	20.096	-----	100
1. IBILGETU UKIEZINA INMOVILIZADO INTANGIBLE	17.596	19.520	(1.924)	111
2. IBILGETU MATERIALA INMOVILIZADO MATERIAL	2.500	576	1.924	23
VI. ESKUDIRUAREN EDO BALIOKIDEEN GEHIKUNTZA GARBIA AUMENTO NETO DEL EFECTIVO O EQUIVALENTES	-----	255.577	-----	0
INBERTSIOAK GUZTIRA TOTAL INVERSIONES	25.879	275.673	(249.794)	***

Euro / Euros

FINANTZAKETA FINANCIACION	AURREKONTUA PRESUPUESTO	EGINDAKOA REALIZADO	ALDEA DIFERENCIA	%
I. USTIAPEN-JARDUERETAKO DIRU-FLUXU POSITIBOAK FLUJOS POSITIVOS DE EFECTIVO DE LAS ACTIVIDADES DE EXPLOTACIÓN	-----	179.113	-----	0
III. JASOKO DIREN TRANSFERENTZIAK, DIRU-LAGUNTZAK, DOHAINTZAK ETA LEGATUAK TRANSFERENCIAS, SUBVENCIONES, DONACIONES Y LEGADOS A RECIBIR	20.000	87.000	(67.000)	435
V. PASIBO FINANTZARIOKO TRESNEN GEHIKUNTZA AUMENTO DE INSTRUMENTOS DE PASIVO FINANCIERO	5.090	9.560	(4.470)	188
2. KREDITU-ERAKUNDEEKIKO ZORRAK DEUDAS CON ENTIDADES DE CRÉDITO	5.090	4.200	890	83
4. BESTELAKO ZORRAK OTRAS DEUDAS	-----	5.360	(5.360)	***
VII. ESKUDIRUAREN EDO BALIOKIDEEN GUTXITZE GARBIA DISMINUCIÓN NETA DEL EFECTIVO O EQUIVALENTES	789	-----	256.366	***
FINANTZAKETA GUZTIRA TOTAL FINANCIACIÓN	25.879	275.673	(249.794)	***

Etxepare Euskal Institutua

EGINDAKOAREN USTIAPEN AURREKONTUA
PRESUPUESTO DE EXPLOTACION REALIZADO

Euro / Euros

GASTUAK GASTOS	AURREKONTUA PRESUPUESTO	EGINDAKOA REALIZADO	ALDEA DIFERENCIA	%
I. PERTSONAL-GASTUAK GASTOS DE PERSONAL	809.387	722.668	86.719	89
1. SOLDATAK, LANSARIAK ETA ANTZEKOAK SUELDOS, SALARIOS Y ASIMILADOS	637.367	595.106	42.261	93
2. KARGA SOZIALAK ETA BESTE BATZUK CARGAS SOCIALES Y OTROS	172.020	127.562	44.458	74
II. FUNTZIONAMENDU-GASTUAK GASTOS DE FUNCIONAMIENTO	475.680	590.501	(114.821)	124
2. KANPOKO ZERBITZUAK SERVICIOS EXTERIORES	475.330	589.533	(114.203)	124
3. TRIBUTUAK TRIBUTOS	350	815	(465)	233
4. KUDEAKETA ARRUNTEKO BESTELAKO GASTUAK OTROS GASTOS DE GESTIÓN CORRIENTE	----	153	(153)	***
IV. ENTITATEAK EMANGO DITUEN DIRU-LAGUNTZAK ETA EGINGO DITUEN TRANSFERENTZIAK SUBVENCIONES A CONCEDER Y TRANSFERENCIAS A REALIZAR POR LA ENTIDAD	1.330.107	1.329.088	1.019	100
VI. USTIAPEN-JARDUERETAKO DIRU-FLUXU POSITIBOAK FLUJOS POSITIVOS DE EFECTIVO DE LAS ACTIVIDADES DE EXPLOTACIÓN	----	179.113	----	0
GASTUAK GUZTIRA TOTAL GASTOS	2.615.174	2.821.370	(206.196)	108

Euro / Euros

DIRU-SARRERAK INGRESOS	AURREKONTUA PRESUPUESTO	EGINDAKOA REALIZADO	ALDEA DIFERENCIA	%
IV. USTIAPENENKO TRANSFERENTZIAK ETA DIRU-LAGUNTZAK TRANSFERENCIAS Y SUBVENCIONES DE EXPLOTACIÓN	2.609.391	2.643.319	(33.928)	101
VI. ORDAINTEKO KONTUEN GEHIKETA ETA KOBRATZEKO KONTUEN GUTXITZE GARBIAK AUMENTO CUENTAS A PAGAR Y DISMINUCIÓN CUENTAS A COBRAR NETOS	----	178.051	(178.051)	***
VII. USTIAPEN-JARDUERETAKO DIRU-FLUXU NEGATIBOAK FLUJOS NEGATIVOS DE EFECTIVO DE LAS ACTIVIDADES DE EXPLOTACIÓN	5.783	----	184.896	***
DIRU-SARRERAK GUZTIRA TOTAL INGRESOS	2.615.174	2.821.370	(206.196)	108



Fundación EHko GAZTE ORKESTRA Fundazioa



Fundación EHko GAZTE ORKESTRA Fundazioa

EGOERA BALANTZEA
BALANCE DE SITUACION

Euro / Euros

AKTIBOA ACTIVO		2018	ONDARE GARBIA ETA PASIBOA PATRIMONIO NETO Y PASIVO		2018
A)	AKTIBO EZ-KORRIENTEA ACTIVO NO CORRIENTE	----	A)	ONDARE GARBIA PATRIMONIO NETO	382.791
B)	AKTIBO KORRIENTEA ACTIVO CORRIENTE	466.548	A-1)	Fondo propioak Fondos propios	382.791
III.	Merkataritza zordunak eta kobratzeko bestelako kontuak Deudores comerciales y otras cuentas a cobrar	42.131	I.	Fundazio-zuzkidura Dotación fundacional	298.054
1.	Bezeroak, salmentengatik eta zerbitzu-emeategatik Clientes por ventas y prestaciones de servicios	12.666	III.	Erreserbak Reservas	100.528
3.	Hainbat zordun Deudores varios	7.500	2.	Bestelako erreserbak Otras reservas	100.528
6.	Administrazio Publikoekin bestelako hartzeak Otros créditos con las Administraciones Públicas	21.965	VII.	Ekitaldiko emaitza Resultado del ejercicio	(15.791)
V.	Epe laburreko finantza-inbertsioak Inversiones financieras a corto plazo	300	B)	PASIBO EZ-KORRIENTEA PASIVO NO CORRIENTE	----
5.	Bestelako aktibo finantzarioak Otros activos financieros	300	C)	PASIBO KORRIENTEA PASIVO CORRIENTE	83.757
VII.	Diruzaintza eta bestelako aktibo likido baliokideak Efectivo y otros activos líquidos equivalentes	424.117	V.	Merkataritza hartzekodunak eta ordaintzeko bestelako kontuak Acreedores comerciales y otras cuentas a pagar	83.757
1.	Diruzaintza Tesorería	424.117	1.	Hornitzaileak Proveedores	78.184
			4.	Personala (ordaintzeko dauden ordainsariak) Personal (remuneraciones pendientes de pago)	4.427
			6.	Administrazio Publikoekin bestelako zorrak Otras deudas con las Administraciones Públicas	1.146
	AKTIBOA GUZTIRA (A+B) TOTAL ACTIVO (A+B)	466.548		ONDARE GARBIA ETA PASIBOA GUZTIRA (A+B+C) TOTAL PATRIMONIO NETO Y PASIVO (A+B+C)	466.548

Fundación EHko GAZTE ORKESTRA Fundazioa

GALDU-IRABAZIEN KONTUA
CUENTA DE PERDIDAS Y GANANCIAS

Euro / Euros

GALDU-IRABAZIEN KONTUA CUENTA DE PERDIDAS Y GANANCIAS		2018
A) ERAGIKETA JARRAITUAK OPERACIONES CONTINUADAS		
1. Negoio-zifraren zenbateko garbia <i>Importe neto de la cifra de negocios</i>		26.634
b) Zerbitzu-emateak <i>Prestaciones de servicios</i>		26.634
6. Ustiapeneko bestelako sarrerak <i>Otros ingresos de explotación</i>		245.000
b) Ekitaldiko emaitzara egotzitako ustiapeneko diru-laguntzak <i>Subvenciones de explotación incorporadas al resultado del ejercicio</i>		245.000
8. Ustiapeneko bestelako gastuak <i>Otros gastos de explotación</i>		(287.395)
a) Kanpoko zerbitzuak <i>Servicios exteriores</i>		(273.958)
b) Tributuak <i>Tributos</i>		(13.437)
9. Ibilgetuaren amortizazioa <i>Amortización del inmovilizado</i>		(30)
A.1) USTIAPENEO EMAITZA (1+2+3+4+5+6+7+8+9+10+11+12+13+14+15) <i>RESULTADO DE EXPLOTACIÓN (1+2+3+4+5+6+7+8+9+10+11+12+13+14+15)</i>		(15.791)
A.2) EMAITZA FINANTZARIOA (16+17+18+19+20+21) <i>RESULTADO FINANCIERO (16+17+18+19+20+21)</i>		----
A.3) ZERGA AURREKO EMAITZA (A.1+A.2) <i>RESULTADO ANTES DE IMPUESTOS (A.1+A.2)</i>		(15.791)
A.4) EKITALDIKO EMAITZA (A.3+22) <i>RESULTADO DEL EJERCICIO (A.3+22)</i>		(15.791)

Fundación EHko GAZTE ORKESTRA Fundazioa

EFECTIVO FLUXUEN EGOERA-ORRIA
ESTADO DE FLUJOS DE EFECTIVO

Euro / Euros

DIRU-FLUXUEN EGOERA-ORRIA ESTADO DE FLUJOS DE EFECTIVO	2018
A) USTIAPEN-JARDUERETAKO DIRU-FLUXUAK FLUJOS DE EFECTIVO DE LAS ACTIVIDADES DE EXPLOTACIÓN	
1. Ekitaldiko zerga aurreko emaitza <i>Resultado del ejercicio antes de impuestos</i>	(15.791)
2. Emaitzaren doikuntzak <i>Ajustes del resultado</i>	30
a) Ibilgetuaren amortizazioa (+) <i>Amortización del inmovilizado (+)</i>	30
3. Kapital korrientearen aldaketak <i>Cambios en el capital corriente</i>	48.434
b) Zordunak eta kobratzeko bestelako kontuak (+/-) <i>Deudores y otras cuentas a cobrar(+/-)</i>	2.680
d) Hartzekodunak eta ordaintzeko bestelako kontuak (+/-) <i>Acreedores y otras cuentas a pagar (+/-)</i>	45.754
5. Ustiapen-jardueretako diru-fluxuak (+/-1+/-2+/-3+/-4) <i>Flujos de efectivo de las actividades de explotación (+/-1+/-2+/-3+/-4)</i>	32.673
B) INBERTSIO-JARDUERETAKO DIRU-FLUXUAK (+/-) FLUJOS DE EFECTIVO DE LAS ACTIVIDADES DE INVERSIÓN (+/-)	
6. Inbertsioen ordainketak (-) <i>Pagos por inversión (-)</i>	(300)
e) Bestelako aktibo finantzarioak <i>Otros activos financieros</i>	(300)
8. Inbertsio-jardueretako diru-fluxuak (7-6) <i>Flujos de efectivo de las actividades de inversión (7-6)</i>	(300)
C) FINANTZAKETA-JARDUERETAKO DIRU-FLUXUAK FLUJOS DE EFECTIVO DE LAS ACTIVIDADES DE FINANCIACIÓN	
12. Finantzaketa-jardueretako diru-fluxuak (+/-9+/-10-11) <i>Flujos de efectivo de las actividades de financiación (+/-9+/-10-11)</i>	----
D) KANBIO-TASEN ALDAKETEN ERAGINA EFECTO DE LAS VARIACIONES DE LOS TIPOS DE CAMBIO	----
E) ESKUDIRUAREN EDO BALIOKIDEEN GEHIKUNTZA/GUTXITZE GARBIA (+/-5+/-8+/-12+/-D) AUMENTO/DISMINUCIÓN NETA DEL EFECTIVO O EQUIVALENTES (+/-5+/-8+/-12+/-D)	32.373

Fundación EHko GAZTE ORKESTRA Fundazioa

EGINDAKOAREN KAPITAL AURREKONTUA
PRESUPUESTO DE CAPITAL REALIZADO

Euro / Euros

INBERTSIOAK INVERSIONES	AURREKONTUA PRESUPUESTO	EGINDAKOA REALIZADO	ALDEA DIFERENCIA	%
III. FINANTZA-INBERTSIOEN GEHIKUNTZA ETA ONDARE-TRESNEN GUTXITZEA AUMENTO DE INVERSIONES FINANCIERAS Y DISMINUCIÓN DE INSTRUMENTOS PATRIMONIO	-----	300	(300)	***
2. BESTELAKO FINANTZA-INBERTSIOAK OTRAS INVERSIONES FINANCIERAS	-----	300	(300)	***
VI. ESKUDIRUAREN EDO BALIOKIDEEN GEHIKUNTZA GARBIA AUMENTO NETO DEL EFECTIVO O EQUIVALENTES	-----	32.373	(32.373)	***
INBERTSIOAK GUZTIRA TOTAL INVERSIONES	-----	32.673	(32.673)	***

Euro / Euros

FINANTZAKETA FINANCIACION	AURREKONTUA PRESUPUESTO	EGINDAKOA REALIZADO	ALDEA DIFERENCIA	%
I. USTIAPEN-JARDUERETAKO DIRU-FLUXU POSITIBOAK FLUJOS POSITIVOS DE EFECTIVO DE LAS ACTIVIDADES DE EXPLOTACIÓN	-----	32.673	(32.673)	***
FINANTZAKETA GUZTIRA TOTAL FINANCIACIÓN	-----	32.673	(32.673)	***

Fundación EHko GAZTE ORKESTRA Fundazioa

EGINDAKOAREN USTIAPEN AURREKONTUA
PRESUPUESTO DE EXPLOTACION REALIZADO

Euro / Euros


GASTUAK GASTOS	AURREKONTUA PRESUPUESTO	EGINDAKOA REALIZADO	ALDEA DIFERENCIA	%
II. FUNTZIONAMENDU-GASTUAK GASTOS DE FUNCIONAMIENTO	269.000	287.395	(18.395)	107
2. KANPOKO ZERBITZUAK SERVICIOS EXTERIORES	255.000	273.958	(18.958)	107
3. TRIBUTUAK TRIBUTOS	14.000	13.437	563	96
VI. USTIAPEN-JARDUERETAKO DIRU-FLUXU POSITIBOAK FLUJOS POSITIVOS DE EFECTIVO DE LAS ACTIVIDADES DE EXPLOTACIÓN	----	32.673	(32.673)	***
GASTUAK GUZTIRA TOTAL GASTOS	269.000	320.068	(51.068)	119

Euro / Euros

DIRU-SARRERAK INGRESOS	AURREKONTUA PRESUPUESTO	EGINDAKOA REALIZADO	ALDEA DIFERENCIA	%
I. NEGOZIO-ZIFRAREN ZENBATEKO GARBIA IMPORTE NETO DE LA CIFRA DE NEGOCIOS	24.000	26.634	(2.634)	111
2. ZERBITZU-EMATEAK PRESTACIONES DE SERVICIOS	24.000	26.634	(2.634)	111
IV. USTIAPENENKO TRANSFERENTZIAK ETA DIRU-LAGUNTZAK TRANSFERENCIAS Y SUBVENCIONES DE EXPLOTACIÓN	245.000	245.000	----	100
VI. ORDAINTEKO KONTUEN GEHIKETA ETA KOBRATZEKO KONTUEN GUTXITZE GARBIAK AUMENTO CUENTAS A PAGAR Y DISMINUCIÓN CUENTAS A COBRAR NETOS	----	48.434	(48.434)	***
DIRU-SARRERAK GUZTIRA TOTAL INGRESOS	269.000	320.068	(51.068)	119



Fundación BASQUE TEAM Fundazioa



Fundación BASQUE TEAM Fundazioa

EGOERA BALANTZEA
BALANCE DE SITUACION

Euro / Euros

AKTIBOA ACTIVO		2018	ONDARE GARBIA ETA PASIBOA PATRIMONIO NETO Y PASIVO		2018
A) AKTIBO EZ-KORRIENTEA ACTIVO NO CORRIENTE		51.690	A) ONDARE GARBIA PATRIMONIO NETO		576.212
I. Ibilgetu ukiezina <i>Inmovilizado intangible</i>		13.024	A-1) Fondo propioak Fondos propios		564.870
5. Aplikazio informatikoak <i>Aplicaciones informáticas</i>		13.024	I. Fundazio-zuzkidura <i>Dotación fundacional</i>		586.913
II. Ibilgetu materiala <i>Inmovilizado material</i>		38.666	VII. Ekitaldiko emaitza <i>Resultado del ejercicio</i>		(22.043)
2. Instalazio teknikoak eta bestelako ibilgetu materiala <i>Instalaciones técnicas y otro inmovilizado material</i>		38.666	A-3) Jasotako diru-laguntzak, dohaintzak eta legatuak Subvenciones, donaciones y legados recibidos		11.342
B) AKTIBO KORRIENTEA ACTIVO CORRIENTE		697.778	B) PASIBO EZ-KORRIENTEA PASIVO NO CORRIENTE		---
III. Merkataritza zordunak eta kobratzeko bestelako kontuak <i>Deudores comerciales y otras cuentas a cobrar</i>		193.328	C) PASIBO KORRIENTEA PASIVO CORRIENTE		173.256
1. Bezeroak, salmentengatik eta zerbitzu-emateengatik <i>Cilentes por ventas y prestaciones de servicios</i>		42.350	III. Epe laburreko zorrak <i>Deudas a corto plazo</i>		1.136
6. Administrazio Publikoekin bestelako hartzeak <i>Otros créditos con las Administraciones Públicas</i>		150.978	5. Bestelako pasibo finantzarioak <i>Otros pasivos financieros</i>		1.136
VI. Epe laburreko aldizkapenak <i>Periodificaciones a corto plazo</i>		2.431	V. Merkataritza hartzekodunak eta ordaintzeko bestelako kontuak <i>Acreedores comerciales y otras cuentas a pagar</i>		172.120
VII. Diruzaintza eta bestelako aktibo likido baliokideak <i>Efectivo y otros activos líquidos equivalentes</i>		502.019	1. Hornitzaileak <i>Proveedores</i>		81.682
1. Diruzaintza <i>Tesorería</i>		502.019	2. Hornitzaileak, taldeko enpresak eta elkartuak <i>Proveedores, empresas del grupo y asociadas</i>		2.093
			6. Administrazio Publikoekin bestelako zorrak <i>Otras deudas con las Administraciones Públicas</i>		88.345
AKTIBOA GUZTIRA (A+B) TOTAL ACTIVO (A+B)		749.468	ONDARE GARBIA ETA PASIBOA GUZTIRA (A+B+C) TOTAL PATRIMONIO NETO Y PASIVO (A+B+C)		749.468

Fundación BASQUE TEAM Fundazioa

GALDU-IRABAZIEN KONTUA
CUENTA DE PERDIDAS Y GANANCIAS

Euro / Euros

GALDU-IRABAZIEN KONTUA CUENTA DE PERDIDAS Y GANANCIAS		2018
A) ERAGIKETA JARRAITUAK OPERACIONES CONTINUADAS		
1. Negoio-zifren zenbateko garbia <i>Importe neto de la cifra de negocios</i>		326.433
b) Zerbitzu-emateak <i>Prestaciones de servicios</i>		326.433
6. Ustiapeneko bestelako sarrerak <i>Otros ingresos de explotación</i>		1.415.000
b) Ekitaldiko emaitzara egotzitako ustiapeneko diru-laguntzak <i>Subvenciones de explotación incorporadas al resultado del ejercicio</i>		1.415.000
7. Pertsonal-gastuak <i>Gastos de personal</i>		(182.270)
a) Soldatak, lansariak eta antzekoak <i>Sueldos, salarios y asimilados</i>		(139.710)
b) Karga sozialak <i>Cargas sociales</i>		(42.560)
8. Ustiapeneko bestelako gastuak <i>Otros gastos de explotación</i>		(763.174)
a) Kanpoko zerbitzuak <i>Servicios exteriores</i>		(763.174)
9. Ibilgetuaren amortizazioa <i>Amortización del inmovilizado</i>		(17.183)
13. Entitateak emandako diru-laguntzak eta egindako transferentziak <i>Subvenciones concedidas y transferencias realizadas por la entidad</i>		(800.849)
A.1) USTIAPENEO EMAITZA (1+2+3+4+5+6+7+8+9+10+11+12+13+14+15) RESULTADO DE EXPLOTACIÓN (1+2+3+4+5+6+7+8+9+10+11+12+13+14+15)		(22.043)
A.2) EMAITZA FINANTZARIOA (16+17+18+19+20+21) RESULTADO FINANCIERO (16+17+18+19+20+21)		----
A.3) ZERGA AURREKO EMAITZA (A.1+A.2) RESULTADO ANTES DE IMPUESTOS (A.1+A.2)		(22.043)
A.4) EKITALDIKO EMAITZA (A.3+22) RESULTADO DEL EJERCICIO (A.3+22)		(22.043)

Fundación BASQUE TEAM Fundazioa

EFECTIVO FLUXUEN EGOERA-ORRIA
ESTADO DE FLUJOS DE EFECTIVO

Euro / Euros

DIRU-FLUXUEN EGOERA-ORRIA ESTADO DE FLUJOS DE EFECTIVO	2018
A) USTIAPEN-JARDUERETAKO DIRU-FLUXUAK FLUJOS DE EFECTIVO DE LAS ACTIVIDADES DE EXPLOTACIÓN	
1. Ekitaldiko zerga aurreko emaitza <i>Resultado del ejercicio antes de impuestos</i>	(22.043)
2. Emaitzaren doikuntzak <i>Ajustes del resultado</i>	17.183
a) Ibilgetuaren amortizazioa (+) <i>Amortización del inmovilizado (+)</i>	17.183
3. Kapital korrientearen aldaketak <i>Cambios en el capital corriente</i>	(126.785)
b) Zordunak eta kobratzeko bestelako kontuak (+/-) <i>Deudores y otras cuentas a cobrar(+/-)</i>	(144.110)
c) Bestelako aktibo korrienteak (+/-) <i>Otros activos corrientes (+/-)</i>	(1.295)
d) Hartzekodunak eta ordaintzeko bestelako kontuak (+/-) <i>Acreedores y otras cuentas a pagar (+/-)</i>	18.620
5. Ustiapen-jardueretako diru-fluxuak (+/-1+/-2+/-3+/-4) <i>Flujos de efectivo de las actividades de explotación (+/-1+/-2+/-3+/-4)</i>	(131.645)
B) INBERTSIO-JARDUERETAKO DIRU-FLUXUAK (+/-) FLUJOS DE EFECTIVO DE LAS ACTIVIDADES DE INVERSIÓN (+/-)	
6. Inbertsioen ordainketak (-) <i>Pagos por inversión (-)</i>	(2.439)
c) Ibilgetu materiala <i>Inmovilizado material</i>	(2.439)
8. Inbertsio-jardueretako diru-fluxuak (7-6) <i>Flujos de efectivo de las actividades de inversión (7-6)</i>	(2.439)
C) FINANTZAKETA-JARDUERETAKO DIRU-FLUXUAK FLUJOS DE EFECTIVO DE LAS ACTIVIDADES DE FINANCIACIÓN	
9. Ondare-tresnen kobrantzak eta ordainketak <i>Cobros y pagos por instrumentos de patrimonio</i>	4.000
e) Jasotako diru-laguntzak, dohaintzak eta legatuak (+) <i>Subvenciones, donaciones y legados recibidos (+)</i>	4.000
12. Finantzaketa-jardueretako diru-fluxuak (+/-9+/-10-11) <i>Flujos de efectivo de las actividades de financiación (+/-9+/-10-11)</i>	4.000
D) KANBIO-TASEN ALDAKETEN ERAGINA EFECTO DE LAS VARIACIONES DE LOS TIPOS DE CAMBIO	----
E) ESKUDIRUAREN EDO BALIOKIDEEN GEHIKUNTZA/GUTXITZE GARBIA (+/-5+/-8+/-12+/-D) AUMENTO/DISMINUCIÓN NETA DEL EFECTIVO O EQUIVALENTES (+/-5+/-8+/-12+/-D)	(130.084)

Fundación BASQUE TEAM Fundazioa

EGINDAKOAREN KAPITAL AURREKONTUA
PRESUPUESTO DE CAPITAL REALIZADO

Euro / Euros

INBERTSIOAK INVERSIONES	AURREKONTUA PRESUPUESTO	EGINDAKOA REALIZADO	ALDEA DIFERENCIA	%
I. USTIAPEN-JARDUERETAKO DIRU-FLUXU NEGATIBOAK FLUJOS NEGATIVOS DE EFECTIVO DE LAS ACTIVIDADES DE EXPLOTACIÓN	-----	131.645	(131.645)	***
II. INBERTSIO UKIEZIN, MATERIAL, ONDASUN HIGIEZIN ETA BESTE BATZUEN GEHIKUNTZA AUMENTO DE INVERSIONES INTANGIBLES, MATERIALES, INMOBILIARIAS Y OTRAS	4.000	2.439	1.561	61
1. IBILGETU UKIEZINA INMOVILIZADO INTANGIBLE	2.500	-----	2.500	0
2. IBILGETU MATERIALA INMOVILIZADO MATERIAL	1.500	2.439	(939)	163
INBERTSIOAK GUZTIRA TOTAL INVERSIONES	4.000	134.084	(130.084)	***

Euro / Euros

FINANTZAKETA FINANCIACION	AURREKONTUA PRESUPUESTO	EGINDAKOA REALIZADO	ALDEA DIFERENCIA	%
III. JASOKO DIREN TRANSFERENTZIAK, DIRU-LAGUNTZAK, DOHAINTZAK ETA LEGATUAK TRANSFERENCIAS, SUBVENCIONES, DONACIONES Y LEGADOS A RECIBIR	4.000	4.000	-----	100
VII. ESKUDIRUAREN EDO BALIOKIDEEN GUTXITZE GARBIA DISMINUCIÓN NETA DEL EFECTIVO O EQUIVALENTES	-----	130.084	(130.084)	***
FINANTZAKETA GUZTIRA TOTAL FINANCIACIÓN	4.000	134.084	(130.084)	***

Fundación BASQUE TEAM Fundazioa

EGINDAKOAREN USTIAPEN AURREKONTUA
PRESUPUESTO DE EXPLOTACION REALIZADO

Euro / Euros

GASTUAK GASTOS	AURREKONTUA PRESUPUESTO	EGINDAKOA REALIZADO	ALDEA DIFERENCIA	%
I. PERTSONAL-GASTUAK GASTOS DE PERSONAL	182.270	182.270	----	100
1. SOLDATAK, LANSARIAK ETA ANTZEKOAK SUELDOS, SALARIOS Y ASIMILADOS	139.270	139.710	(440)	100
2. KARGA SOZIALAK ETA BESTE BATZUK CARGAS SOCIALES Y OTROS	43.000	42.560	440	99
II. FUNTZIONAMENDU-GASTUAK GASTOS DE FUNCIONAMIENTO	549.400	763.174	(213.774)	139
2. KANPOKO ZERBITZUAK SERVICIOS EXTERIORES	549.400	763.174	(213.774)	139
IV. ENTITATEAK EMANGO DITUEN DIRU-LAGUNTZAK ETA EGINGO DITUEN TRANSFERENTZIAK SUBVENCIONES A CONCEDER Y TRANSFERENCIAS A REALIZAR POR LA ENTIDAD	1.043.305	800.849	242.456	77
V. KOBRATZEKO KONTUEN GEHIKETA ETA ORDAINTZEKO KONTUEN GUTXITZE GARBIAK AUMENTO CUENTAS A COBRAR Y DISMINUCIÓN CUENTAS A PAGAR NETOS	----	126.785	(126.785)	***
GASTUAK GUZTIRA TOTAL GASTOS	1.774.975	1.873.078	(98.103)	106

Euro / Euros

DIRU-SARRERAK INGRESOS	AURREKONTUA PRESUPUESTO	EGINDAKOA REALIZADO	ALDEA DIFERENCIA	%
I. NEGOZIO-ZIFRAREN ZENBATEKO GARBIA IMPORTE NETO DE LA CIFRA DE NEGOCIOS	359.975	326.433	33.542	91
2. ZERBITZU-EMATEAK PRESTACIONES DE SERVICIOS	359.975	326.433	33.542	91
IV. USTIAPENEN TRANSFERENTZIAK ETA DIRU-LAGUNTZAK TRANSFERENCIAS Y SUBVENCIONES DE EXPLOTACIÓN	1.415.000	1.415.000	----	100
VII. USTIAPEN-JARDUERETAKO DIRU-FLUXU NEGATIBOAK FLUJOS NEGATIVOS DE EFECTIVO DE LAS ACTIVIDADES DE EXPLOTACIÓN	----	131.645	(131.645)	***
DIRU-SARRERAK GUZTIRA TOTAL INGRESOS	1.774.975	1.873.078	(98.103)	106